

INBURSA SEGUROS DE CAUCIÓN Y FIANZAS S.A., GRUPO FINANCIERO INBURSA
AV. INSURGENTES SUR No. 3500 2º NIVEL COL. PERA POBRE C.P. 14060, ALCALDIA TLALPAN, CIUDAD DE MEXICO
BALANCE GENERAL AL 31 DE DICIEMBRE DE 2025
(CIFRAS EN PESOS/CIFRAS DE PESOS CONSTANTES)

Activo		Pasivo	
Inversiones		Reservas Técnicas	
Valores y Operaciones con Productos Derivados	9,147,582,729.30	De Riesgos en Curso	1,009,169,914.89
Valores	9,147,582,729.30	Seguros de Vida	0.00
Gubernamentales	5,698,311,709.16	Seguros de Accidentes y Enfermedades	0.00
Empresas Privadas Tasa Conocida	1,719,747,060.61	Seguros de Daños	0.00
Empresas Privadas Renta Variable	1,422,252,248.35	Reafianzamiento Tomado	0.00
Extranjeros	307,261,710.68	De Fianzas en Vigor	1,009,169,914.89
Dividendos por Cobrar sobre Títulos de Capital		Reserva para Obligaciones Pendientes de Cumplir	0.00
(-) Deterioro de Valores	0.00	Por Pólizas Vencidas y Sinistros Ocurr. Pend. de Pago	0.00
Inversiones en Valores dados en Préstamo		Por Sinistros Ocurridos y No Reportados y Gastos de	0.00
Valores Restringidos		Ajuste Asignados al siniestro	0.00
Operaciones con Productos Derivados	0.00	Por Fondos en Administración	0.00
Deudor por Reporto	0.00	Por Primas en Depósito	0.00
Cartera de Crédito (Neto)	12,961,492.28	Reserva de Contingencia	1,123,200,997.56
Cartera de Crédito Vigente	14,400,307.91	Reserva para Seguros Especializados	0.00
Cartera de Crédito Vencida	0.00	Reserva de Riesgos Catastróficos	14,172.83
(-) Estimaciones Preventivas por Riesgo Crediticio	1,438,815.63	Reservas para Obligaciones Laborales	283,905,788.00
Inmuebles (Neto)	288,016,280.50	Acreeedores	56,955,162.94
Inversiones para Obligaciones Laborales	175,225,404.73	Agentes y Ajustadores	898,843.68
Efectivo y Equivalentes De Efectivo	955,419.35	Fondos en Administración de Pérdidas	0.00
Caja y Bancos		Acreeedores por Resp. de Fianzas por Pasivos Constituidos	0.00
Deudores	570,685,357.21	Diversos	56,056,319.26
Por Primas		Reaseguradores y Reafianzadores	47,748,333.42
Deudor por Prima por Subsidio Daños		Instituciones de Seguros y Fianzas	17,862,247.65
Adeudos a cargo de Depend. y Entidades de la Admon. Pública Federal		Depósitos Retenidos	0.00
Primas por Cobrar de Fianzas Expedidas	462,764,057.37	Otras Participaciones	29,886,085.77
Agentes y Ajustadores	1,301,949.87	Intermedios de Reaseguro y Reafianzamiento	0.00
Documentos por Cobrar	0.00	Operaciones con Productos Derivados, Valor Razonable (parte pasiva) al momento de la adquisición	0.00
Deudores por Responsabilidades	97,050,100.14	Financiamientos Obtenidos	0.00
Otros	187,772,329.19	Emisión de Deuda	0.00
(-) Estimación para Castigos	176,203,079.36	Por Oblig. Subord. No Suscept. de Convertirse en Acciones	0.00
Reaseguradores y Reafianzadores (Neto)	166,967,824.95	Otros Títulos de Crédito	0.00
Instituciones de Seguros y Fianzas	14,007,352.18	Contratos de Reaseguro Financiero	0.00
Depósitos Retenidos	0.00	Otros Pasivos	308,834,036.45
Importes Recuperables de Reaseguro	153,136,706.57	Provisión para la Participación de los Trab. en la Utilidad	20,107,876.06
(-) Estimación preventiva de rpgs. Crediticios de Reaseg. Extranj.	107,817.80	Provisión para el Pago de Impuestos	174,448,303.54
Intermediarios de Reaseguro y Reafianzamiento	0.00	Otras Obligaciones	112,913,948.25
(-) Estimación para Castigos	68,416.00	Créditos Diferidos	1,363,908.60
Inversiones Permanentes	905,650,409.04	Suma del Pasivo	2,829,828,405.79
Subsidiarias	0.00	Capital Contable	
Asociadas	905,650,409.04	Capital Contribuido	235,161,297.48
Otras Inversiones Permanentes	0.00	Capital o Fondo Social Pagado	235,161,297.48
Otros Activos	331,060,612.26	Capital o Fondo Social	235,161,297.48
Mobiliario y Equipo (Neto)	2,460,270.68	(-) Capital o Fondo Social No Suscrito	0.00
Activos Adjudicados (Neto)	0.00	(-) Capital o Fondo Social No Exibido	0.00
Diversos	248,212,656.71	(-) Acciones Propias Recompuestas	0.00
Activos Intangibles Amortizables (Netos)	80,002,853.20	Obligaciones Subordinadas de Conversión Obligatoria a Capital	0.00
Activos Intangibles de larga duración (Netos)	385,131.67	Aportaciones para Futuros Aumentos de Capital	0.00
Suma del Activo	11,600,105,529.62	Capital Ganado	8,535,115,826.35
		Legal	282,969,287.08
		Para Adquisición de Acciones Propias	0.00
		Otras	47,807,989.61
		Superávit por Valuación	136,622,031.36
		Inversiones Permanentes	1,068,662,368.82
		Resultados o Remanentes de Ejercicios Anteriores	6,204,382,680.09
		Resultado o Remanente del Ejercicio	892,844,514.86
		Resultado por Tenencia de Activos No Monetarios	0.00
		Remediones por Beneficios Definidos a los Empleados	-60,185,055.66
		Suma del Capital	8,770,277,123.83
		Suma del Pasivo y Capital	11,600,105,529.62

Orden

Valores en Depósito	18,854,264.57
Fondos en Administración	0.00
Responsabilidades por Fianzas en Vigor	16,970,272,580.51
Garantías de Recuperación	14,938,103,713.79
Reclamaciones Recibidas Pendientes de Comprobación	59,845,867.30
Reclamaciones Contingentes	0.01
Reclamaciones Pagadas	2,078,619,131.01
Reclamaciones Canceladas	4,736,303.84
Recuperación de Reclamaciones Pagadas	150,271,847.92
Pérdida Fiscal por Amortizar	0.00
Reserva por Constituir para Obligaciones Laborales	0.00
Cuentas de Registro	13,828,051,262.43
Operaciones con Productos Derivados	0.00
Operaciones con Valores Otorgados en Préstamo	0.00
Garantías Recibidas por Derivados	0.00
Garantías Recibidas por Reporto	0.00
	48,048,754,971.38

"El presente Balance General se formuló de conformidad con las disposiciones emitidas en materia de contabilidad por la Comisión Nacional de Seguros y Fianzas, aplicadas de manera consistente, encontrándose correctamente reflejadas en su conjunto, las operaciones efectuadas por la Institución, hasta la fecha arriba mencionada, las cuales se realizaron y valoraron con apego a las sanas prácticas institucionales y a las disposiciones legales y administrativas aplicables".

"El presente Balance General fue aprobado por el Consejo de Administración bajo la responsabilidad de los funcionarios que lo suscriben".

"Los Estados Financieros y las Notas de Revelación que forman parte integrante de los estados financieros, pueden ser consultados en Internet, en la página electrónica: <https://www.inbursa.com/sites/gf/document/Fianzas-ByER-2025.pdf>".

"Los Estados Financieros se encuentran dictaminados por la C.P.C. Stephanie del Coral Ochoa Ahedo, socio del Despacho Galaz, Yamazaki, Ruiz Urquiza, S.C. (miembro de Deloitte Touche Tohmatsu Limited) contratada para prestar los servicios de auditoría externa a esta institución; asimismo, las reservas técnicas de la institución fueron dictaminadas por el Act. Luis Hernández Fragozo quien pertenece al despacho Consultores Asociados de México, S.A. (CAMSA)".

"El Dictamen emitido por el auditor externo, los Estados Financieros y las notas que forman parte integrante de los Estados Financieros dictaminados, se ubicarán para su consulta en internet, en la página electrónica: <https://www.inbursa.com/sites/gf/document/Fianzas-EFD202512.pdf> a partir de los cuarenta y cinco días hábiles siguientes al cierre del ejercicio de 2025."

"Asimismo, el Reporte sobre la Solvencia y Condición Financiera, se ubicará para su consulta en internet, en la página electrónica: <https://www.inbursa.com/sites/gf/document/Fianzas-RSCF202512.pdf> a partir de los noventa días hábiles siguientes al cierre del ejercicio de 2025."

"El Capital contribuido incluye la cantidad de \$ 7,003,737.80, moneda nacional originada por la capitalización parcial del superávit por valuación de inmuebles"

Requerimiento Estatutario	ANEXO 24.1.3					
	Sobrante (Faltante)			Índice de Cobertura		
	Ejercicio Actual	Ejercicio Anterior	Ejercicio Anterior	Ejercicio Actual	Ejercicio Anterior	Ejercicio Anterior
	2025	2024	2023	2025	2024	2023
Reservas técnicas ¹	300,141,963.20	316,173,137.25	365,298,921.64	1.14	1.17	1.25
Capital mínimo de garantía ²	5,325,798,331.69	4,875,131,746.47	4,257,487,163.82	12.49	13.65	8.00
Capital mínimo pagado ³	8,369,815,903.61	7,764,521,030.66	6,747,257,229.00	59.02	57.24	52.01

¹ Inversiones que respaldan las reservas técnicas / base de inversión.


² Fondos propios admisibles / requerimiento de capital de solvencia.


³ los recursos de capital de la Institución computables de acuerdo a la regulación / Requerimiento de capital mínimo pagado por cada operación y / o ramo que tenga autorizados.


Calificación Crediticia

La calificación crediticia emitida en 2025 otorgada por la empresa calificador de riesgo Fitch Ratings es: 'AAA(mex)'


Myrna Lorena Villarreal Vidales
Directora General


Cirilo Guzmán Fiorentino
Director de Auditoría Interna


Raúl Reynal Peña
Director de Administración y Finanzas


Claudia Nancy Aguado Mulgádo
Subdirectora de Administración


INBURSA SEGUROS DE CAUCIÓN Y FIANZAS S.A., GRUPO FINANCIERO INBURSA
 AV. INSURGENTES SUR No. 3500 COL. PEÑA POBRE C.P. 14060, ALCALDIA TLALPAN, CIUDAD DE MEXICO
 ESTADO DE RESULTADOS DEL 1ro. ENERO AL 31 DE DICIEMBRE DEL 2025
 (Cifras en pesos/Cifras de pesos constantes)

Primas		
Emitidas	\$	\$ 2,453,149,169.50
(-) Cedidas		204,273,727.04
De Retención		2,248,875,442.46
(-) Incremento Neto de la Reserva de Riesgos en Curso y de Fianzas en Vigor		20,166,674.90
Primas de Retención Devengadas		2,228,708,767.56
(-) Costo Neto de Adquisición		-6,709,353.11
Comisiones a Agentes	150,986.89	
Compensaciones Adicionales a Agentes	0.00	
Comisiones por Reaseguro y Reafianzamiento Tomado	0.00	
(-) Comisiones por Reaseguro Cedido	-90,923,193.08	
Cobertura de Exceso de Pérdida	16,734,340.72	
Otros	67,328,512.36	
(-) Costo Neto de Siniestralidad, Reclamaciones y Otras Obligaciones Pendientes de Cumplir		1,928,347,630.45
Siniestralidad y Otras Obligaciones Pendientes de cumplir	-84.30	
(-) Siniestralidad Recuperada del Reaseguro No Proporcional	0.00	
Reclamaciones	1,928,347,714.75	
Utilidad (Pérdida) Técnica		307,070,490.22
(-) Incremento Neto de Otras Reservas Técnicas		288,434,129.46
Reserva para Riesgos Catastróficos	1,065.20	
Reserva para Seguros Especializados	0.00	
Reserva de Contingencia	288,433,064.26	
Otras Reservas	0.00	
Resultado de Operaciones Análogas y Conexas		0.00
Utilidad (Pérdida) Bruta		18,636,360.76
(-) Gastos de Operación Netos		21,500,416.74
Gastos Administrativos y Operativos	-182,666,426.77	
Remuneraciones y Prestaciones al Personal	195,953,012.08	
Depreciaciones y Amortizaciones	8,213,831.43	
Utilidad (Pérdida) de la Operación		-2,864,055.98
Resultado Integral de Financiamiento		1,006,090,072.19
De Inversiones	676,118,830.03	
Por Venta de Inversiones	82,911,588.26	
Por Valuación de Inversiones	290,774,996.15	
Por Recargo sobre Primas	0.00	
Por Emisión de Instrumentos de Deuda	0.00	
Por Reaseguro Financiero	0.00	
Intereses cobrados por créditos otorgados	51,253.61	
(-) Castigos Prev. por Importes Recuperables de Reaseguro	-17,690.78	
(-) Castigos preventivos por riesgos crediticios	16,083.02	
Otros	2,592,205.01	
Resultado Cambiario	-46,357,193.11	
(-) Resultado por Posición Monetaria	0.00	
Participación en el Resultado de Inversiones Permanentes	85,416,288.93	
Utilidad (Pérdida) antes de Impuestos a la Utilidad		1,088,642,305.14
(-) Provisión para el Pago de Impuestos a la Utilidad	195,797,790.29	
Utilidad (Pérdida) antes de Operaciones Discontinuas	892,844,514.85	
Operaciones Discontinuas	0.00	
Utilidad (Pérdida) del Ejercicio		\$ 892,844,514.85


"El presente Estado de Resultados se formuló de conformidad con las disposiciones en materia de contabilidad emitidas por la Comisión Nacional de Seguros y Fianzas, aplicadas de manera consistente, encontrándose reflejados los ingresos y egresos derivados de las operaciones efectuadas por la Institución por el periodo arriba mencionado, las cuales se realizaron y valoraron con apego a las sanas prácticas institucionales y a las disposiciones legales y administrativas aplicables".

El presente Estado de Resultados fue aprobado por el Consejo de Administración bajo la responsabilidad de los funcionarios que lo suscriben.


 Myrna Lorena Villarreal Vidales
 Directora General


 Raúl Reynal Peña
 Director de Administración y Finanzas


 Cirilo Guzmán Florentino
 Director de Auditoría Interna


 Claudia Nancy Aguado Mulgado
 Subdirectora de Administración

Información acerca de comisiones contingentes pagadas por Inbursa Seguros De Caucción y Fianzas S.A., Grupo Financiero Inbursa de acuerdo con lo establecido con la circular única de Fianzas capítulo 24.2.2 de la Comisión Nacional de Seguros y Fianzas.

"En el ejercicio 2025, Inbursa Seguros De Caucción y Fianzas S.A., Grupo Financiero Inbursa mantuvo acuerdo para el pago de comisiones contingentes con los intermediarios que se relacionan en la presente nota. El importe total de los pagos realizados en virtud de dichos acuerdos ascendió a \$ 0.00, representando el 0.00% de la prima emitida por la institución en el mismo ejercicio."

"Se entiende por comisiones contingentes los pagos o compensaciones a intermediarios que participaron en la celebración de contratos de fianzas de Inbursa Seguros De Caucción y Fianzas S.A., Grupo Financiero Inbursa, adicionales a las comisiones o compensaciones directas consideradas en el diseño de los contratos."

"El presente Estado Financiero fue aprobado por el consejo de administración de Inbursa Seguros De Caucción y Fianzas S.A., Grupo Financiero Inbursa bajo la responsabilidad de los funcionarios que lo suscriben."

"Las notas aclaratorias que se acompañan, forman parte integrante de este Estado Financiero."