

(Cifras en millones de pesos)

A C T I V O		P A S I V O Y C A P I T A L	
EFFECTIVO Y EQUIVALENTES DE EFFECTIVO	47,231	<b>CAPTACIÓN</b>	
CUENTAS DE MARGEN (INSTRUMENTOS FINANCIEROS DERIVADOS)	4,713	Depósitos de exigibilidad inmediata	345,074
INVERSIONES EN INSTRUMENTOS FINANCIEROS		Depósitos a plazo	55,301
Instrumentos financieros negociables	157,240	Del público en general	53,439
Instrumentos financieros para cobrar o vender	12,237	Mercado de dinero	1,862
Instrumentos financieros para cobrar principal e intereses (valores)(neto)	437	Títulos de crédito emitidos	28,466
DEUDORES POR REPORTEO	921	Cuenta global de captación sin movimientos	486
PRÉSTAMO DE VALORES		<b>FONDOS DE PAGO ELECTRÓNICO EMITIDOS</b>	
INSTRUMENTOS FINANCIEROS DERIVADOS		<b>PRÉSTAMOS BANCARIOS Y DE OTROS ORGANISMOS</b>	
Con fines de negociación	3,185	De exigibilidad inmediata	
Con fines de cobertura	2,687	De corto plazo	
AJUSTES DE VALUACIÓN POR COBERTURA DE ACTIVOS FINANCIEROS	844	De largo plazo	22,288
CARTERA DE CREDITO CON RIESGO DE CRÉDITO ETAPA 1		<b>RESERVAS TÉCNICAS</b>	61,753
Créditos comerciales	354,336	<b>ACREEDORES POR REPORTEO</b>	
Créditos de consumo	124,459	<b>PRÉSTAMO DE VALORES</b>	
Créditos a la vivienda	3,627	<b>COLATERALES VENDIDOS O DADOS EN GARANTÍA</b>	
TOTAL CARTERA DE CRÉDITO CON RIESGO DE CRÉDITO ETAPA 1	482,622	Reportos (saldo acreedor)	
CARTERA DE CREDITO CON RIESGO DE CRÉDITO ETAPA 2		Préstamo de valores	
Créditos comerciales	7,206	Instrumentos financieros derivados	
Créditos de consumo	2,257	Otros colaterales vendidos	
Créditos a la vivienda	140	<b>INSTRUMENTOS FINANCIEROS DERIVADOS</b>	
TOTAL CARTERA DE CRÉDITO CON RIESGO DE CRÉDITO ETAPA 2	9,603	Con fines de negociación	8,099
CARTERA DE CREDITO CON RIESGO DE CRÉDITO ETAPA 3		Con fines de cobertura	9,736
Créditos comerciales	4,852	<b>AJUSTES DE VALUACIÓN POR COBERTURA DE PASIVOS FINANCIEROS</b>	
Créditos de consumo	1,948	<b>CUENTAS POR PAGAR POR REASEGURO Y REAFIANZAMIENTO (NETO)</b>	2,428
Créditos a la vivienda	531	<b>OBLIGACIONES EN OPERACIONES DE BURSATILIZACIÓN</b>	
TOTAL CARTERA DE CRÉDITO CON RIESGO DE CRÉDITO ETAPA 3	7,331	<b>PASIVO POR ARRENDAMIENTO</b>	724
CARTERA DE CRÉDITO VALUADA A VALOR RAZONABLE		<b>OTRAS CUENTAS POR PAGAR</b>	
CARTERA DE CRÉDITO	499,556	Proveedores	
(+/-) PARTIDAS DIFERIDAS	839	Acreedores por liquidación de operaciones	10,543
(-)-MENOS:		Acreedores por cuentas de margen	
ESTIMACIÓN PREVENTIVA PARA RIESGOS CREDITICIOS	-11,085	Acreedores por colaterales recibidos en efectivo	652
489,310		Contribuciones por pagar	2,766
CARTERA DE CRÉDITO DE INSTITUCIONES DE SEGUROS Y FIANZAS	540	Acreedores diversos y otras cuentas por pagar	7,570
(+/-) PARTIDAS DIFERIDAS		Partes Relacionadas	21,531
(-)-MENOS:		<b>PASIVOS RELACIONADOS CON GRUPOS DE ACTIVOS MANTENIDOS PARA LA VENTA</b>	
ESTIMACIÓN PREVENTIVA PARA RIESGOS CREDITICIOS	-4	<b>INSTRUMENTOS FINANCIEROS QUE CALIFICAN COMO PASIVO</b>	
TOTAL CARTERA DE CRÉDITO DE INSTITUCIONES DE SEGUROS Y FIANZAS (NETO)	536	Obligaciones subordinadas en circulación	
DERECHOS DE COBRO ADQUIRIDOS (NETO)		Aportaciones para futuros aumentos de capital pendientes de formalizar por su órgano de gobierno	
TOTAL DE CARTERA DE CRÉDITO (NETO)	489,846	Otros	
ACTIVOS VIRTUALES		<b>OBLIGACIONES ASOCIADAS CON EL RETIRO DE COMPONENTES DE PROPIEDADES, MOBILIARIO Y EQUIPO.</b>	
BENEFICIOS POR RECIBIR EN OPERACIONES DE BURSATILIZACIÓN		<b>PASIVO POR IMPUESTOS A LA UTILIDAD</b>	8,665
DEUDORES DE ASEGURADORAS Y AFIANZADORAS	11,940	<b>PASIVO POR BENEFICIOS A LOS EMPLEADOS</b>	1,845
IMPORTES RECUPERABLES POR REASEGURO Y REAFIANZAMIENTO (NETO)	18,606	<b>CRÉDITOS DIFERIDOS Y COBROS ANTICIPADOS</b>	1,567
OTRAS CUENTAS POR COBRAR (NETO)	26,540	<b>TOTAL PASIVO</b>	567,963
INVENTARIO DE MERCANCIAS		<b>CAPITAL CONTABLE</b>	
BIENES ADJUDICADOS (NETO)	993	<b>CAPITAL CONTRIBUIDO</b>	
ACTIVOS DE LARGA DURACIÓN MANTENIDOS PARA LA VENTA O PARA DISTRIBUIR A LOS PROPIETARIOS	23,362	Capital Social	13,942
PAGOS ANTICIPADOS Y OTROS ACTIVOS (NETO)	6,990	Aportaciones para futuros aumentos de capital formalizadas por su órgano de gobierno	
PROPIEDADES, MOBILIARIO Y EQUIPO (NETO)	8,343	Prima en venta de acciones	13,201
ACTIVOS POR DERECHOS DE USO DE PROPIEDADES, MOBILIARIO Y EQUIPO (NETO)	729	Instrumentos Financieros que califican como capital	27,143
INVERSIONES PERMANENTES	14,640	<b>CAPITAL GANADO</b>	
ACTIVOS POR IMPUESTOS A LA UTILIDAD DIFERIDOS (NETO)		Reservas de capital	3,995
ACTIVOS INTANGIBLES (NETO)	973	Resultados acumulados	235,607
ACTIVOS POR DERECHOS DE USO DE ACTIVOS INTANGIBLES (NETO)		Otros resultados integrales	
CRÉDITO MERCANTIL	4,513	Valuación de instrumentos financieros para cobrar o vender	
TOTAL ACTIVO	836,970	Valuación de instrumentos financieros derivados de cobertura de flujos de efectivo	
		Ingresos y gastos relacionados con activos mantenidos para su disposición	
		Remediación de beneficios definidos a los empleados	
		Remediación por resultado en la valuación de la reserva de riesgos en curso por variación en las tasas de descuento	
		Efecto acumulado por conversión	
		Resultado por tenencia de activos no monetarios	971
		Participación de los ORI en otras entidades	238,631
		<b>TOTAL PARTICIPACION CONTROLADORA</b>	265,774
		<b>TOTAL PARTICIPACION NO CONTROLADORA</b>	3,233
		<b>TOTAL CAPITAL CONTABLE</b>	269,007
		<b>TOTAL PASIVO Y CAPITAL CONTABLE</b>	836,970

\* El saldo histórico del capital social al 30 de Junio de 2025 es de \$2,758 millones de pesos"



**ESTADO DE RESULTADO INTEGRAL CONSOLIDADO DEL 01 DE ENERO AL 30 DE JUNIO DE 2025**

(Cifras en millones de pesos)

Ingresos por intereses			55,801
Gastos por intereses			31,173
Resultado por posición monetaria neto ( margen financiero )			
<b>MARGEN FINANCIERO</b>			<b>24,628</b>
Estimación preventiva para riesgos crediticios			3,295
<b>MARGEN FINANCIERO AJUSTADO POR RIESGOS CREDITICIOS</b>			<b>21,333</b>
Comisiones y tarifas cobradas	4,312		
Comisiones y tarifas pagadas	1,097		
Ingresos por primas (neto)	12,768		
Incremento neto de reservas técnicas	1,832		
Costo neto de adquisición por operaciones de seguros y fianzas	1,512		
Costo neto de siniestralidad, reclamaciones y otras obligaciones pendientes de cumplir	7,944		
Resultados por intermediación	1,362		
Costo de operación de las AFORES	105		
Otros ingresos (egresos) de la operación	32		
Gastos de administración y promoción	7,042		
<b>RESULTADO DE LA OPERACIÓN</b>			<b>20,275</b>
Participación en el resultado neto de otras entidades			1,838
<b>RESULTADO ANTES DE IMPUESTOS A LA UTILIDAD</b>			<b>22,113</b>
Impuestos a la utilidad			5,762
<b>RESULTADO ANTES DE OPERACIONES CONTINUAS</b>			<b>16,351</b>
Operaciones discontinuadas			
<b>RESULTADO NETO</b>			<b>16,351</b>
Otros resultados integrales del periodo			
-Valuación de Instrumentos financieros para cobrar o vender	-		
-Valuación de Instrumentos financieros derivados de cobertura de flujos de efectivo	-		
-Ingresos y gastos relacionados con activos mantenidos para su disposición	-		
-Remediación de beneficios definidos a los empleados	-		
-Remediación por resultado en la valuación de la reserva de riesgos en curso por variación en las tasas de descuento	-		
-Efecto acumulado por conversión	-		
-Resultado por tenencia de activos no monetarios	1,223	1,223	
Participación en ORI de otras entidades		-3,228	-2,005
<b>RESULTADO INTEGRAL</b>			<b>14,346</b>
<b>Resultado neto atribuible a :</b>			
Participación controladora	16,183		
Participación no controladora	168		
			<b>16,351</b>
<b>Resultado integral atribuible a :</b>			
Participación controladora	12,955		
Participación no controladora	1,391		
			<b>14,346</b>
<b>Utilidad básica por acción ordinaria</b>			<b>0.0000019400</b>

"El presente estado de resultado integral consolidado se formuló de conformidad con los criterios de contabilidad para las sociedades controladoras y subcontroladoras, emitidos por las Comisiones Supervisoras, con fundamento en lo dispuesto por los Artículos 91, 92, 94 y 101 de la Ley para Regular las Agrupaciones Financieras, de observancia general y obligatoria, aplicados de manera consistente, encontrándose reflejados todos los ingresos y egresos derivados de las operaciones efectuadas por la Sociedad Controladora y las entidades financieras y demás sociedades que forman parte del Grupo Financiero que son susceptibles de consolidarse, durante el periodo arriba mencionado, las cuales se realizaron y valoraron con apego a sanas prácticas y a las disposiciones legales y administrativas aplicables.

El presente estado de resultado integral consolidado fue aprobado por el consejo de administración bajo la responsabilidad de los directivos que lo suscriben."




Javier Forcenera Izquierdo  
 Director General



Raúl Reynal Peña  
 Director de Administración



Alejandro Santillán Estrada  
 Subdirector de Control Interno



Cirilo Guzmán Florentino  
 Director de Auditoría

**ESTADO DE CAMBIOS EN EL CAPITAL CONTABLE CONSOLIDADO DEL 1° DE ENERO AL 30 DE JUNIO DE 2025**  
(Cifras en millones de pesos)


Concepto	Capital contribuido				Capital ganado							Participación de la controladora	Participación de la no controladora	Total participación de la controladora	Participación de la no controladora	Total capital contable
	Capital social	Aportaciones para futuros aumentos de capital por parte de su órgano de gobierno	Prima en venta de acciones	Instrumentos financieros que califican como capital	Reservas de capital	Resultados acumulados	Valuación de instrumentos financieros para comprar o vender	Valuación de instrumentos financieros derivados de cobertura de flujos de efectivo	Ingresos y gastos relacionados con activos mantenidos para su disposición	Remedición de beneficios definidos a empleados	Remedición por resultado de la reserva de riesgo de verificación en las tasas de descuento					
<b>Saldo al 31 de diciembre de 2024</b>	13,946	-	13,201	-	3,587	229,605	-	-	-	-	-	(971)	-	259,388	1,842	261,210
Reembolsos de capital	-	-	-	-	3,587	229,605	-	-	-	-	-	(971)	-	259,388	1,842	261,210
Ajustes retrospectivos por correcciones de errores	13,946	-	13,201	-	-	-	-	-	-	-	-	-	-	-	-	-
<b>Saldo al 31 de diciembre de 2024 ajustado</b>	13,946	-	13,201	-	3,587	229,605	-	-	-	-	-	(971)	-	259,388	1,842	261,210
<b>MOVIMIENTOS DE PROPIETARIOS</b>																
Aportaciones de capital	-	-	-	-	-	(6,075)	-	-	-	-	-	-	-	(6,075)	-	(6,075)
Retiros de capital	-	-	-	-	-	(6,075)	-	-	-	-	-	-	-	(6,075)	-	(6,075)
Cambios en la participación controladora que no implican pérdida de control	-	-	-	-	-	(6,075)	-	-	-	-	-	-	-	(6,075)	-	(6,075)
<b>Total</b>	-	-	-	-	-	(12,150)	-	-	-	-	-	-	-	(12,150)	-	(12,150)
<b>MOVIMIENTOS DE RESERVAS</b>																
Reservas de capital (1)	(4)	-	-	-	408	(878)	-	-	-	-	-	-	-	(474)	-	(474)
<b>RESULTADO INTEGRAL:</b>																
Resultado neto	-	-	-	-	-	16,183	-	-	-	-	-	-	-	16,183	188	16,351
Otros resultados integrales	-	-	-	-	-	-	-	-	-	-	-	-	-	-	1,223	1,223
Valuación de instrumentos financieros derivados de cobertura de flujos de efectivo	-	-	-	-	-	-	-	-	-	-	-	-	-	-	-	-
Ingresos y gastos relacionados con activos mantenidos para su disposición	-	-	-	-	-	-	-	-	-	-	-	-	-	-	-	-
Remedición de beneficios definidos a los empleados	-	-	-	-	-	-	-	-	-	-	-	-	-	-	-	-
Remedición por resultado de la reserva de riesgo de verificación en las tasas de descuento	-	-	-	-	-	(3,228)	-	-	-	-	-	-	-	(3,228)	-	(3,228)
Efecto acumulado por conversión	-	-	-	-	-	12,955	-	-	-	-	-	-	-	12,955	1,391	14,346
Resultado por tenencia de activos no monetarios	-	-	-	-	-	235,607	-	-	-	-	-	(971)	-	265,774	3,223	269,007
Participación en ORI de otras entidades	-	-	-	-	3,995	-	-	-	-	-	-	-	-	3,995	-	3,995
<b>Total</b>	13,942	-	13,201	-	3,995	235,607	-	-	-	-	-	(971)	-	265,774	3,223	269,007
<b>Saldo al 30 de junio de 2025</b>	13,942	-	13,201	-	3,995	235,607	-	-	-	-	-	(971)	-	265,774	3,223	269,007

El presente estado de cambios en el capital contable consolidado se formuló de conformidad con los criterios de contabilidad para las sociedades controladoras y subcontroladoras, emitidos por las Comisiones Supervisoras, con fundamento en lo dispuesto por los Artículos 91, 92, 94 y 101 de la Ley para Regular las Agrupaciones Financieras, de observancia general y obligatoria, aplicados de manera consistente, encendiéndose reflejados todos los movimientos en las cuentas de capital contable derivadas de las operaciones efectuadas por la Sociedad Controladora y las entidades financieras y demás sociedades que forman parte del Grupo Financiero que son susceptibles de consolidarse, durante el periodo arriba mencionado, las cuales se realizaron y valoraron con apego a las disposiciones legales y administrativas aplicables.

El presente estado de cambios en el capital contable consolidado fue aprobado por el consejo de administración bajo la responsabilidad de los directivos que lo suscriben.

Las notas aclaratorias que se acompañan, forman parte integrante de este estado financiero.

  
**JAVIER FONCERRADA IZQUIERDO**  
DIRECTOR GENERAL

  
**ALEJANDRO SANJILÁN ESTRADA**  
SUBDIRECTOR DE CONTROL INTERNO

  
**CIRILO GUZMÁN LOBARTINO**  
DIRECTOR DE AUDITORIA

<b>Actividades de operación</b>	
<b>Resultado antes de impuestos a la utilidad</b>	<b>22,113</b>
<b>Ajustes por partidas asociadas con actividades de inversión</b>	<b>(678)</b>
Depreciación de propiedades, mobiliario y equipo	543
Amortizaciones de activos intangibles	21
Pérdidas o reversión de pérdidas por deterioro de activos de larga duración	
Participación en el resultado neto de otras entidades	(1,838)
Otros ajustes por partidas asociadas con actividades de inversión	
Operaciones discontinuadas	
Activos de larga duración mantenidos para la venta o para distribuir a los propietarios	596
<b>Ajustes por partidas asociadas con actividades de financiamiento</b>	<b>-</b>
Intereses asociados con préstamos bancarios y de otros organismos	
Intereses asociados con instrumentos financieros que califican como pasivo	
Intereses asociados con instrumentos financieros que califican como capital	
Otros intereses	
<b>Cambios en partidas de operación</b>	<b>2,375</b>
Cambio en préstamos bancarios y de otros organismos	(3,054)
Cambio en cuentas de margen (instrumentos financieros derivados)	(2,725)
Cambio en inversiones en instrumentos financieros (valores)(neto)	(6,283)
Cambio en deudores por reporto	20,961
Cambio en préstamo de valores (activo)	
Cambio en instrumentos financieros derivados (activo)	(440)
Cambio en cartera de crédito (neto)	(5,637)
Cambio en derechos de cobro adquiridos (neto)	-
Cambio en deudores de aseguradoras y afianzadoras	(2,010)
Cambio en importes recuperables por reaseguro y reafianzamiento (neto)	(1,734)
Cambio en beneficios por recibir en operaciones de bursatilización	
Cambio en activos virtuales	
Cambio en inventarios	
Cambio en otras cuentas por cobrar (neto)	(646)
Cambio en bienes adjudicados (neto)	109
Cambio en captación	12,321
Cambio en reservas técnicas	5,896
Cambio en acreedores por reporto	-
Cambio en préstamo de valores (pasivo)	
Cambio en colaterales vendidos o dados en garantía	
Cambio en instrumentos financieros derivados (pasivo)	(5,557)
Cambio en cuentas por pagar por reaseguro y reafianzamiento (pasivo)	689
Cambio en obligaciones en operaciones de bursatilización	
Cambio en instrumentos financieros derivados de cobertura (de partidas cubiertas relacionadas con actividades de operación)	(178)
Cambio en activos/pasivos por beneficios a los empleados	(735)
Cambio en otras cuentas por pagar	(2,905)
Cambio en otras provisiones	
Devoluciones de impuestos a la utilidad	
Pagos de impuestos a la utilidad	(5,697)
<b>Flujos netos de efectivo de actividades de operación</b>	<b>23,810</b>
<b>Actividades de inversión</b>	
Pagos por instrumentos financieros a largo plazo	
Cobros por instrumentos financieros a largo plazo	
Pagos por adquisición de propiedades, mobiliario y equipo	(719)
Cobros por disposición de propiedades, mobiliario y equipo	
Pagos por operaciones discontinuadas	
Cobros por operaciones discontinuadas	
Pagos por adquisición de subsidiarias	
Cobros por disposición de subsidiarias	
Pagos por adquisición de otras entidades	
Cobros por disposición de otras entidades	
Cobros de dividendos en efectivo de inversiones permanentes	
Pagos por adquisición de activos intangibles	
Cobros por disposición de activos intangibles	(1)
Cobros asociados con instrumentos financieros derivados de cobertura (de partidas cubiertas relacionadas con actividades de inversión)	
Pagos asociados con instrumentos financieros derivados de cobertura (de partidas cubiertas relacionadas con actividades de inversión)	
Otros cobros por actividades de inversión	2,442
Otros pagos por actividades de inversión	-
<b>Flujos netos de efectivo de actividades de inversión</b>	<b>1,722</b>
<b>Actividades de financiamiento</b>	
Cobros por la obtención de préstamos bancarios y de otros organismos	
Pagos de préstamos bancarios y de otros organismos	
Pagos de pasivo por arrendamiento	
Cobros por emisión de acciones	
Pagos por reembolsos de capital social	
Cobros por la emisión de instrumentos financieros que califican como capital	
Pagos asociados a instrumentos financieros que califican como capital	
Pagos de dividendos en efectivo	(6,075)
Pagos asociados a la recompra de acciones propias	(474)
Cobros por la emisión de instrumentos que califican como pasivo	
Pagos asociados con instrumentos que califican como pasivo	
Pagos por intereses por pasivo por arrendamiento	
Cobros asociados con instrumentos financieros derivados de cobertura (de partidas cubiertas relacionadas con actividades de financiamiento)	
Pagos asociados con instrumentos financieros derivados de cobertura (de partidas cubiertas relacionadas con actividades de financiamiento)	
Otros cobros por actividades de financiamiento	
Otros pagos por actividades de financiamiento	(56)
<b>Flujos netos de efectivo de actividades de financiamiento</b>	<b>(6,605)</b>
<b>Incremento o disminución neta de efectivo y equivalentes de efectivo</b>	<b>18,927</b>
<b>Efectos por cambios en el valor del efectivo y equivalentes de efectivo</b>	
<b>Efectivo y equivalentes de efectivo al inicio del periodo</b>	<b>28,304</b>
<b>Efectivo y equivalentes de efectivo al final del periodo</b>	<b>47,231</b>


"El presente estado de flujos de efectivo consolidado se formuló de conformidad con los criterios de contabilidad para las sociedades controladoras y subcontroladoras, emitidos por las Comisiones Supervisoras, con fundamento en lo dispuesto por los Artículos 91, 92, 94 y 101 de la Ley para Regular las Agrupaciones Financieras, de observancia general y obligatoria, aplicados de manera consistente, encontrándose reflejadas las entradas de efectivo y salidas de efectivo derivadas de las operaciones efectuadas por la Sociedad Controladora y las entidades financieras y demás sociedades que forman parte del Grupo Financiero que son susceptibles de consolidarse, durante el periodo arriba mencionado, las cuales se realizaron y valoraron con apego a sanas prácticas y a las disposiciones legales y administrativas aplicables. El presente estado de flujo de efectivo consolidado fue aprobado por el consejo de administración bajo la responsabilidad de los directivos que lo suscriben".

Las notas aclaratorias que se acompañan, forman parte integrante de este estado financiero.

  
 JAVIER RONCERADA IZQUIERDO  
 DIRECTOR GENERAL

  
 RAÚL REYNAL PEÑA  
 DIRECTOR DE ADMON Y FINANZAS

  
 ALEJANDRO SANTELLÁN ESTRADA  
 SUBDIRECTOR DE CONTROL INTERNO

  
 CIRILO GUZMÁN FLORENTINO  
 DIRECTOR DE AUDITORÍA