

A C T I V O		P A S I V O Y C A P I T A L	
EFFECTIVO Y EQUIVALENTES DE EFFECTIVO	42,642	CAPTACIÓN	
CUENTAS DE MARGEN (INSTRUMENTOS FINANCIEROS DERIVADOS)	4,861	Depósitos de exigibilidad inmediata	355,396
INVERSIONES EN INSTRUMENTOS FINANCIEROS		Depósitos a plazo	57,725
Instrumentos financieros negociables	166,137	Del público en general	57,725
Instrumentos financieros para cobrar o vender	15,079	Del mercado de dinero	
Instrumentos financieros para cobrar principal e intereses (valores)(neto)	645	Títulos de crédito emitidos	22,952
	181,861	Cuenta global de captación sin movimientos	378
DEUDORES POR REPORTE	0		436,451
PRÉSTAMO DE VALORES		FONDOS DE PAGO ELECTRÓNICO EMITIDOS	
INSTRUMENTOS FINANCIEROS DERIVADOS		PRÉSTAMOS BANCARIOS Y DE OTROS ORGANISMOS	
Con fines de negociación	3,664	De exigibilidad inmediata	692
Con fines de cobertura	2,951	De corto plazo	19,376
	6,615	De largo plazo	20,068
AJUSTES DE VALUACIÓN POR COBERTURA DE ACTIVOS FINANCIEROS	1,510	RESERVAS TÉCNICAS	58,262
CARTERA DE CREDITO CON RIESGO DE CRÉDITO ETAPA 1		ACREEDORES POR REPORTE	5,046
Créditos comerciales	368,462	PRÉSTAMO DE VALORES	
Créditos de consumo	133,377	COLATERALES VENDIDOS O DADOS EN GARANTÍA	
Créditos a la vivienda	3,613	Reportos (saldo acreedor)	
TOTAL CARTERA DE CRÉDITO CON RIESGO DE CRÉDITO ETAPA 1	505,452	Préstamo de valores	
CARTERA DE CREDITO CON RIESGO DE CRÉDITO ETAPA 2		Instrumentos financieros derivados	
Créditos comerciales	504	Otros colaterales vendidos	
Créditos de consumo	2,323	INSTRUMENTOS FINANCIEROS DERIVADOS	
Créditos a la vivienda	117	Con fines de negociación	6,166
TOTAL CARTERA DE CRÉDITO CON RIESGO DE CRÉDITO ETAPA 2	2,944	Con fines de cobertura	8,667
CARTERA DE CREDITO CON RIESGO DE CRÉDITO ETAPA 3		AJUSTES DE VALUACIÓN POR COBERTURA DE PASIVOS FINANCIEROS	14,833
Créditos comerciales	4,520	CUENTAS POR PAGAR POR REASEGURO Y REAFIANZAMIENTO (NETO)	791
Créditos de consumo	2,677	OBLIGACIONES EN OPERACIONES DE BURSATILIZACIÓN	
Créditos a la vivienda	565	PASIVO POR ARRENDAMIENTO	808
TOTAL CARTERA DE CRÉDITO CON RIESGO DE CRÉDITO ETAPA 3	7,762	OTRAS CUENTAS POR PAGAR	
CARTERA DE CRÉDITO VALUADA A VALOR RAZONABLE		Proveedores	
CARTERA DE CRÉDITO	516,158	Acreedores por liquidación de operaciones	757
(+/-) PARTIDAS DIFERIDAS	1,216	Acreedores por cuentas de margen	
(-) MENOS:		Acreedores por colaterales recibidos en efectivo	1,518
ESTIMACIÓN PREVENTIVA PARA RIESGOS CREDITICIOS	-12,001	Contribuciones por pagar	2,735
CARTERA DE CRÉDITO DE INSTITUCIONES DE SEGUROS Y FIANZAS	524	Acreedores diversos y otras cuentas por pagar	10,363
(+/-) PARTIDAS DIFERIDAS		Partes Relacionadas	15,373
(-) MENOS:		PASIVOS RELACIONADOS CON GRUPOS DE ACTIVOS MANTENIDOS PARA LA VENTA	
ESTIMACIÓN PREVENTIVA PARA RIESGOS CREDITICIOS	-8	INSTRUMENTOS FINANCIEROS QUE CALIFICAN COMO PASIVO	
TOTAL CARTERA DE CRÉDITO DE INSTITUCIONES DE SEGUROS Y FIANZAS (NETO)	516	Obligaciones subordinadas en circulación	
DERECHOS DE COBRO ADQUIRIDOS (NETO)		Aportaciones para futuros aumentos de capital pendientes de formalizar por su órgano de gobierno	
TOTAL DE CARTERA DE CRÉDITO (NETO)	505,889	Otros	
ACTIVOS VIRTUALES		OBLIGACIONES ASOCIADAS CON EL RETIRO DE COMPONENTES DE PROPIEDADES, MOBILIARIO Y EQUIPO.	
BENEFICIOS POR RECIBIR EN OPERACIONES DE BURSATILIZACIÓN		PASIVO POR IMPUESTOS A LA UTILIDAD	5,755
DEUDORES DE ASEGURADORAS Y AFIANZADORAS	10,567	PASIVO POR BENEFICIOS A LOS EMPLEADOS	2,516
IMPORTES RECUPERABLES POR REASEGURO Y REAFIANZAMIENTO (NETO)	16,082	CRÉDITOS DIFERIDOS Y COBROS ANTICIPADOS	1,665
OTRAS CUENTAS POR COBRAR (NETO)	12,042	TOTAL PASIVO	561,568
INVENTARIO DE MERCANCIAS		CAPITAL CONTABLE	
BIENES ADJUDICADOS (NETO)	861	CAPITAL CONTRIBUIDO	
ACTIVOS DE LARGA DURACIÓN MANTENIDOS PARA LA VENTA O PARA DISTRIBUIR A LOS PROPIETARIOS	23,597	Capital Social	13,932
PAGOS ANTICIPADOS Y OTROS ACTIVOS (NETO)	7,579	Aportaciones para futuros aumentos de capital formalizadas por su órgano de gobierno	
PROPIEDADES, MOBILIARIO Y EQUIPO (NETO)	8,426	Prima en venta de acciones	13,201
ACTIVOS POR DERECHOS DE USO DE PROPIEDADES, MOBILIARIO Y EQUIPO (NETO)	779	Instrumentos Financieros que califican como capital	27,133
INVERSIONES PERMANENTES	15,305	CAPITAL GANADO	
ACTIVOS POR IMPUESTOS A LA UTILIDAD DIFERIDOS (NETO)		Reservas de capital	2,940
ACTIVOS INTANGIBLES (NETO)	910	Resultados acumulados	250,094
ACTIVOS POR DERECHOS DE USO DE ACTIVOS INTANGIBLES (NETO)		Otros resultados integrales	
CRÉDITO MERCANTIL	4,512	Valuación de instrumentos financieros para cobrar o vender	
TOTAL ACTIVO	844,028	Valuación de instrumentos financieros derivados de cobertura de flujos de efectivo	
		Ingresos y gastos relacionados con activos mantenidos para su disposición	
		Remediación de beneficios definidos a los empleados	
		Remediación por resultado en la valuación de la reserva de riesgos en curso por variación en las tasas de descuento	
		Efecto acumulado por conversión	
		Resultado por tenencia de activos no monetarios	-971
		Participación de los ORI en otras entidades	252,063
		TOTAL PARTICIPACION CONTROLADORA	279,196
		TOTAL PARTICIPACION NO CONTROLADORA	3,284
		TOTAL CAPITAL CONTABLE	282,460
		TOTAL PASIVO Y CAPITAL CONTABLE	844,028

* El saldo histórico del capital social al 31 de Diciembre de 2025 es de \$2,758 millones de pesos*



GRUPO FINANCIERO INBURSA, S.A.B. DE C.V.
 PASEO DE LAS PALMAS 750
 COL. LOMAS DE CHAPULTEPEC III SECCIÓN
 C.P. 11000 CIUDAD DE MÉXICO

ESTADO DE SITUACION FINANCIERA CONSOLIDADO AL 31 DE DICIEMBRE DE 2025

(Cifras en millones de pesos)

CUENTAS DE ORDEN

OPERACIONES POR CUENTA DE TERCEROS

CLIENTES CUENTAS CORRIENTES

Bancos de clientes	279	
Dividendos cobrados de clientes		
Intereses cobrados de clientes		
Liquidación de operaciones de clientes	-344	
Premios cobrados de clientes		
Liquidaciones con divisas de clientes		
Cuentas de margen		
Otras cuentas corrientes		-85

OPERACIONES EN CUSTODIA

Valores de clientes recibidos en custodia	2,802,571	
Valores de clientes en el extranjero		2,802,571

OPERACIONES POR CUENTA DE CLIENTES

Operaciones de reporto por cuenta de clientes	42,082	
Operaciones de préstamo de valores por cuenta de clientes		
Colaterales recibidos en garantía por cuenta de clientes		
Colaterales entregados en garantía por cuenta de clientes		
Operaciones de compra de instrumentos financieros derivados		
De futuros y contratos adelantados de clientes (monto notional)		
De opciones		
De swaps	3,000	
De paquetes de instrumentos derivados de clientes		
Operaciones de venta de derivados		
De futuros y contratos adelantados de clientes (monto notional)		
De opciones		
De swaps		
De paquetes de instrumentos financieros derivados de clientes		
Fideicomisos administrados		45,082

OPERACIONES DE BANCA DE INVERSIÓN POR CUENTA DE TERCEROS (NETO)

ACCIONES DE SIEFORES POR CUENTA DE TRABAJADORES

OTRAS CUENTAS DE REGISTRO

TOTALES POR CUENTA DE TERCEROS		2,847,588
---------------------------------------	--	------------------

OPERACIONES POR CUENTA PROPIA

AVALES OTORGADOS

ACTIVOS Y PASIVOS CONTINGENTES	10,258
COMPROMISOS CREDITICIOS	140,512

BIENES EN FIDEICOMISO O MANDATO

Fideicomisos	1,052,803
Mandatos	1,479
	1,054,282

BIENES EN CUSTODIA O EN ADMINISTRACIÓN

	383,279
--	---------

COLATERALES RECIBIDOS POR LA ENTIDAD

Efectivo administrado en fideicomiso	
Deuda gubernamental	41,824
Deuda bancaria	481
Otros títulos de deuda	
Instrumentos financieros de capital	
Otros instrumentos financieros	42,085

COLATERALES RECIBIDOS Y VENDIDOS O ENTREGADOS EN GARANTÍA POR LA ENTIDAD

Deuda gubernamental	41,824
Deuda bancaria	481
Otros títulos de deuda	
Instrumentos financieros de capital	
Otros instrumentos financieros	42,085

DEPÓSITO DE BIENES

INTERESES DEVENGADOS NO COBRADOS DERIVADOS DE CARTERA DE CRÉDITO CON RIESGO DE CRÉDITO ETAPA 3	4,070
--	-------

RESPONSABILIDADES POR FIANZAS EN VIGOR (NETO) EXPEDIDAS

	32,090
--	--------

GARANTÍAS DE RECUPERACION POR FIANZAS EXPEDIDAS

	14,938
--	--------

RECLAMACIONES RECIBIDAS PENDIENTES DE COMPROBACION

	80
--	----

RECLAMACIONES CONTINGENTES

RECLAMACIONES PAGADAS	2,079
-----------------------	-------

RECLAMACIONES CANCELADAS	5
--------------------------	---

RECUPERACION DE RECLAMACIONES PAGADAS ACCIONES DE SIEFORES, POSICION PROPIA


	150
--	-----


OTRAS CUENTAS DE REGISTRO	1,938,495
---------------------------	-----------


TOTALES POR CUENTA PROPIA	3,844,185
----------------------------------	------------------

"El presente estado de situación financiera consolidado se formuló de conformidad con los criterios de contabilidad para las sociedades controladoras y subcontroladoras, emitidos por las Comisiones Supervisoras, con fundamento en lo dispuesto por los Artículos 91, 92, 94 y 101 de la Ley para Regular las Agrupaciones Financieras, de observancia general y obligatoria, aplicados de manera consistente, encontrándose reflejadas las operaciones efectuadas por la Sociedad Controladora y las entidades financieras y demás sociedades que forman parte del Grupo Financiero que son susceptibles de consolidarse hasta la fecha arriba mencionada, las cuales se realizaron y valoraron con apego a sanas prácticas y a las disposiciones legales y administrativas aplicables.

El presente estado de situación financiera consolidado fue aprobado por el consejo de administración bajo la responsabilidad de los directivos que lo suscriben."


 Javier Foncerrada Izquierdo
 Director General


 Raúl Reynal Peña
 Director de Administración


 Alejandro Santillán Estrada
 Subdirector de Control Interno


 Cirilo Guzmán Florencia
 Director de Auditoría

<https://www.inbursa.com>

<https://www.inbursa.com/sites/gfi/document/gfiretr42025.pdf>

www.cnbv.gob.mx

ESTADO DE RESULTADO INTEGRAL CONSOLIDADO DEL 01 DE ENERO AL 31 DE DICIEMBRE DE 2025

(Cifras en millones de pesos)


Ingresos por intereses			109,522
Gastos por intereses			60,123
Resultado por posición monetaria neto (margen financiero)			
MARGEN FINANCIERO			49,399
Estimación preventiva para riesgos crediticios			6,841
MARGEN FINANCIERO AJUSTADO POR RIESGOS CREDITICIOS			42,558
Comisiones y tarifas cobradas	8,908		
Comisiones y tarifas pagadas	2,178		
Ingresos por primas (neto)	25,364		
Incremento neto de reservas técnicas	1,479		
Costo neto de adquisición por operaciones de seguros y fianzas	3,307		
Costo neto de siniestralidad, reclamaciones y otras obligaciones pendientes de cumplir	17,871		
Resultados por intermediación	2,070		
Costo de operación de las AFORES	188		
Otros ingresos (egresos) de la operación	-350		
Gastos de administración y promoción	14,174		
RESULTADO DE LA OPERACIÓN			39,353
Participación en el resultado neto de otras entidades			2,648
RESULTADO ANTES DE IMPUESTOS A LA UTILIDAD			42,001
Impuestos a la utilidad			10,743
RESULTADO ANTES DE OPERACIONES CONTINUAS			31,258
Operaciones discontinuadas			
RESULTADO NETO			31,258
Otros resultados integrales del periodo			
-Valuación de Instrumentos financieros para cobrar o vender	-		
-Valuación de Instrumentos financieros derivados de cobertura de flujos de efectivo	-		
-Ingresos y gastos relacionados con activos mantenidos para su disposición	-		
-Remediación de beneficios definidos a los empleados	-		
-Remediación por resultado en la valuación de la reserva de riesgos en curso por variación en las tasas de descuento	-		
-Efecto acumulado por conversión	-		
-Resultado por tenencia de activos no monetarios	1,030	1,030	
Participación en ORI de otras entidades		-1,540	-510
RESULTADO INTEGRAL			30,748
Resultado neto atribuible a :			
Participación controladora	30,866		
Participación no controladora	392		
			31,258
Resultado integral atribuible a :			
Participación controladora	29,326		
Participación no controladora	1,422		
			30,748
Utilidad básica por acción ordinaria			0.0000044000

"El presente estado de resultado integral consolidado se formuló de conformidad con los criterios de contabilidad para las sociedades controladoras y subcontroladoras, emitidos por las Comisiones Supervisoras, con fundamento en lo dispuesto por los Artículos 91, 92, 94 y 101 de la Ley para Regular las Agrupaciones Financieras, de observancia general y obligatoria, aplicados de manera consistente, encontrándose reflejados todos los ingresos y egresos derivados de las operaciones efectuadas por la Sociedad Controladora y las entidades financieras y demás sociedades que forman parte del Grupo Financiero que son susceptibles de consolidarse, durante el periodo arriba mencionado, las cuales se realizaron y valoraron con apego a sanas prácticas y a las disposiciones legales y administrativas aplicables.


El presente estado de resultado integral consolidado fue aprobado por el consejo de administración bajo la responsabilidad de los directivos que lo suscriben."



 Javier Foncerrada Izquierdo
 Director General



 Raúl Reynal Peña
 Director de Administración



 Alejandro Santillán Estrada
 Subdirector de Control Interno



 Cirilo Guzmán Florentino
 Director de Auditoría


ESTADO DE CAMBIOS EN EL CAPITAL CONTABLE CONSOLIDADO DEL 1º DE ENERO AL 31 DE DICIEMBRE DE 2025
(Cifras en millones de pesos)


Concepto	Capital contribuido				Capital ganado							Participación de la no controladora	Total participación de la controladora	Participación en ORI de otras entidades	Resultado por tenencia de activos no monetarios	Efecto acumulado por conversión	Remediación por resultado de la valoración de la reserva de riesgos en curso por variación en las tasas de descuento	Remediación de beneficios generados a los empleados para su disposición	Ingresos y gastos relacionados con los mandatos para su disposición	Valuación de instrumentos financieros derivados de cobertura de flujos de efectivo	Valuación de instrumentos para cobrar o vender	Resultados acumulados	Reservas de capital	Instrumentos financieros que califican como capital	Prima en venta de acciones	Aportaciones para futuros aumentos de capital formalizadas por su órgano de gobierno	Total	Total capital contable	
	Capital social	Prima en venta de acciones	Instrumentos financieros que califican como capital	Reservas de capital	Resultados acumulados	Valuación de instrumentos para cobrar o vender	Valuación de instrumentos financieros derivados de cobertura de flujos de efectivo	Ingresos y gastos relacionados con los mandatos para su disposición	Remediación de beneficios generados a los empleados para su disposición	Remediación por resultado de la valoración de la reserva de riesgos en curso por variación en las tasas de descuento	Efecto acumulado por conversión																		Resultado por tenencia de activos no monetarios
Saldo al 31 de diciembre de 2024	13,946	13,201	-	3,587	229,805	-	-	-	-	-	-	-	299,368	1,842	-	-	-	-	-	-	-	-	-	-	-	-	-	281,210	
Ajustes retrospectivos por cambios contables	-	-	-	-	(1,895)	-	-	-	-	-	-	-	(1,895)	-	-	-	-	-	-	-	-	-	-	-	-	-	-	(1,895)	
Ajustes retrospectivos por correcciones de errores	-	-	-	3,587	227,720	-	-	-	-	-	-	-	257,483	1,842	-	-	-	-	-	-	-	-	-	-	-	-	-	259,328	
Saldo al 31 de diciembre de 2024 ajustado	13,946	13,201	-	3,587	227,720	-	-	-	-	-	-	-	257,483	1,842	-	-	-	-	-	-	-	-	-	-	-	-	-	259,328	
MOVIMIENTOS DE PROPIETARIOS																													
Adquisición de acciones de capital	-	-	-	-	(6,075)	-	-	-	-	-	-	-	(6,075)	-	-	-	-	-	-	-	-	-	-	-	-	-	-	(6,075)	
Reembolsos de capital	-	-	-	-	(6,075)	-	-	-	-	-	-	-	(6,075)	-	-	-	-	-	-	-	-	-	-	-	-	-	-	(6,075)	
Decreto de dividendos	-	-	-	-	(6,075)	-	-	-	-	-	-	-	(6,075)	-	-	-	-	-	-	-	-	-	-	-	-	-	-	(6,075)	
Capitalizaciones de otros conceptos de capital contable	-	-	-	-	(6,075)	-	-	-	-	-	-	-	(6,075)	-	-	-	-	-	-	-	-	-	-	-	-	-	-	(6,075)	
Cambios en la participación controladora que no implican pérdida de control	-	-	-	-	(6,075)	-	-	-	-	-	-	-	(6,075)	-	-	-	-	-	-	-	-	-	-	-	-	-	-	(6,075)	
Total	-	-	-	-	(6,075)	-	-	-	-	-	-	-	(6,075)	-	-	-	-	-	-	-	-	-	-	-	-	-	-	(6,075)	
MOVIMIENTOS DE RESERVAS																													
Reservas de capital (1)	(14)	-	-	(647)	(677)	-	-	-	-	-	-	-	(677)	-	-	-	-	-	-	-	-	-	-	-	-	-	-	(1,538)	
RESULTADO INTEGRAL:																													
Resultado neto	-	-	-	-	30,866	-	-	-	-	30,866	-	-	30,866	392	-	-	-	-	-	-	-	-	-	-	-	-	-	31,258	
Valoración de instrumentos financieros para cobrar o vender	-	-	-	-	-	-	-	-	-	-	-	-	-	-	-	-	-	-	-	-	-	-	-	-	-	-	-	1,030	
Otros resultados integrales	-	-	-	-	-	-	-	-	-	-	-	-	-	-	-	-	-	-	-	-	-	-	-	-	-	-	-	1,030	
Valoración de instrumentos financieros para cobro de errores contables en la cobertura de flujos de efectivo	-	-	-	-	-	-	-	-	-	-	-	-	-	-	-	-	-	-	-	-	-	-	-	-	-	-	-	(1,540)	
Ingresos y gastos relacionados con los mandatos para su disposición	-	-	-	-	-	-	-	-	-	-	-	-	-	-	-	-	-	-	-	-	-	-	-	-	-	-	-	1,030	
Remediación de beneficios definidos a los empleados	-	-	-	-	-	-	-	-	-	-	-	-	-	-	-	-	-	-	-	-	-	-	-	-	-	-	-	1,030	
Remediación por resultado en la valuación de la reserva de riesgos en curso por variación en las tasas de descuento	-	-	-	-	-	-	-	-	-	-	-	-	-	-	-	-	-	-	-	-	-	-	-	-	-	-	-	1,030	
Efecto acumulado por conversión	-	-	-	-	-	-	-	-	-	-	-	-	-	-	-	-	-	-	-	-	-	-	-	-	-	-	-	1,030	
Resultado por tenencia de activos no monetarios	-	-	-	-	-	-	-	-	-	-	-	-	-	-	-	-	-	-	-	-	-	-	-	-	-	-	-	1,030	
Participación en ORI de otras entidades	-	-	-	-	-	-	-	-	-	-	-	-	-	-	-	-	-	-	-	-	-	-	-	-	-	-	-	1,422	
Total	-	-	-	-	29,325	-	-	-	-	29,325	-	-	29,325	1,422	-	-	-	-	-	-	-	-	-	-	-	-	-	30,748	
Saldo al 31 de diciembre de 2025	13,932	13,201	-	2,940	250,084	-	-	-	-	250,084	-	-	250,084	3,364	-	-	-	-	-	-	-	-	-	-	-	-	-	282,460	

El presente estado de cambio en el capital contable consolidado se formuló de conformidad con los criterios de contabilidad para las sociedades controladoras y subcontroladoras, emitidos por las Comisiones Supervisoras, con fundamento en lo dispuesto por los Artículos 91, 92, 94 y 101 de la Ley para Regular las Agrupaciones Financieras, de observancia general y obligatoria, aplicados de manera consistente, encontrándose reflejados todos los movimientos en las cuentas de capital contable derivadas de las operaciones efectuadas por la Sociedad Controladora y las entidades financieras y demás sociedades que forman parte del Grupo Financiero que son susceptibles de consolidarse, durante el periodo arriba mencionado, las cuales se realizaron y valoraron con apego a las disposiciones legales y administrativas aplicables.

Las notas aclaratorias que se acompañan, forman parte integrante de este estado financiero.


JAVIER PONCERRERA IZQUIERDO
DIRECTOR GENERAL


ALEJANDRO SAMTILÁN ESTRADA
SUBDIRECTOR DE CONTROL INTERNO


CIRILO GUZMÁN FLORENTINO
DIRECTOR DE AUDITORÍA



GRUPO FINANCIERO INBURSA S.A.B. DE C.V.
PASEO DE LAS PALMAS 750, COL. LOMAS DE CHAPULTEPEC III SECC.
DEL MIGUEL HIDALGO, C.P. 11000. Ciudad de México
ESTADO DE FLUJOS DE EFECTIVO CONSOLIDADO
DEL 1° DE ENERO AL 31 DE DICIEMBRE DE 2025
(Cifras en millones de pesos)

Actividades de operación	
Resultado antes de impuestos a la utilidad	42,001
Ajustes por partidas asociadas con actividades de inversión	
Depreciación de propiedades, mobiliario y equipo	(3,070)
Amortizaciones de activos intangibles	1,065
Pérdidas o reversión de pérdidas por deterioro de activos de larga duración	36
Participación en el resultado neto de otras entidades	(2,648)
Otros ajustes por partidas asociadas con actividades de inversión	
Operaciones discontinuadas	
Activos de larga duración mantenidos para la venta o para distribuir a los propietarios	(1,523)
Ajustes por partidas asociadas con actividades de financiamiento	
Intereses asociados con préstamos bancarios y de otros organismos	-
Intereses asociados con instrumentos financieros que califican como pasivo	
Intereses asociados con instrumentos financieros que califican como capital	
Otros intereses	
Cambios en partidas de operación	(16,583)
Cambio en préstamos bancarios y de otros organismos	(5,273)
Cambio en cuentas de margen (instrumentos financieros derivados)	(2,873)
Cambio en inversiones en instrumentos financieros (valores)(neto)	(18,229)
Cambio en deudores por reporte	21,882
Cambio en préstamo de valores (activo)	
Cambio en instrumentos financieros derivados (activo)	(920)
Cambio en cartera de crédito (neto)	(21,680)
Cambio en derechos de cobro adquiridos (neto)	-
Cambio en deudores de aseguradoras y afianzadoras	(627)
Cambio en importes recuperables por reaseguro y reafianzamiento (neto)	791
Cambio en beneficios por recibir en operaciones de bursatilización	
Cambio en activos virtuales	
Cambio en inventarios	
Cambio en otras cuentas por cobrar (neto)	12,547
Cambio en bienes adjudicados (neto)	241
Cambio en captación	19,444
Cambio en reservas técnicas	2,405
Cambio en acreedores por reporte	5,045
Cambio en préstamo de valores (pasivo)	
Cambio en colaterales vendidos o dados en garantía	
Cambio en instrumentos financieros derivados (pasivo)	(7,489)
Cambio en cuentas por pagar por reaseguro y reafianzamiento (pasivo)	(948)
Cambio en obligaciones en operaciones de bursatilización	
Cambio en instrumentos financieros derivados de cobertura (de partidas cubiertas relacionadas con actividades de operación)	(1,511)
Cambio en activos/pasivos por beneficios a los empleados	(64)
Cambio en otras cuentas por pagar	(5,737)
Cambio en otras provisiones	
Devoluciones de impuestos a la utilidad	
Pagos de impuestos a la utilidad	(13,587)
Flujos netos de efectivo de actividades de operación	22,348
Actividades de inversión	
Pagos por instrumentos financieros a largo plazo	
Cobros por instrumentos financieros a largo plazo	
Pagos por adquisición de propiedades, mobiliario y equipo	(1,324)
Cobros por adquisición de propiedades, mobiliario y equipo	-
Pagos por operaciones discontinuadas	
Cobros por operaciones discontinuadas	
Pagos por adquisición de subsidiarias	
Cobros por disposición de subsidiarias	
Pagos por adquisición de otras entidades	
Cobros por disposición de otras entidades	
Cobros de dividendos en efectivo de inversiones permanentes	
Pagos por adquisición de activos intangibles	-
Cobros por disposición de activos intangibles	47
Cobros asociados con instrumentos financieros derivados de cobertura (de partidas cubiertas relacionadas con actividades de inversión)	
Pagos asociados con instrumentos financieros derivados de cobertura (de partidas cubiertas relacionadas con actividades de inversión)	
Otros cobros por actividades de inversión	853
Otros pagos por actividades de inversión	-
Flujos netos de efectivo de actividades de inversión	(424)
Actividades de financiamiento	
Cobros por la obtención de préstamos bancarios y de otros organismos	
Pagos de préstamos bancarios y de otros organismos	
Pagos de pasivo por arrendamiento	
Cobros por emisión de acciones	
Pagos por reembolsos de capital social	
Cobros por la emisión de instrumentos financieros que califican como capital	
Pagos asociados a instrumentos financieros que califican como capital	
Pagos de dividendos en efectivo	(6,075)
Pagos asociados a la recompra de acciones propias	(1,539)
Cobros por la emisión de instrumentos que califican como pasivo	
Pagos asociados con instrumentos que califican como pasivo	
Pagos por intereses por pasivo por arrendamiento	
Cobros asociados con instrumentos financieros derivados de cobertura (de partidas cubiertas relacionadas con actividades de financiamiento)	
Pagos asociados con instrumentos financieros derivados de cobertura (de partidas cubiertas relacionadas con actividades de financiamiento)	
Otros cobros por actividades de financiamiento	28
Otros pagos por actividades de financiamiento	-
Flujos netos de efectivo de actividades de financiamiento	(7,586)
Incremento o disminución neta de efectivo y equivalentes de efectivo	14,338
Efectos por cambios en el valor del efectivo y equivalentes de efectivo	
Efectivo y equivalentes de efectivo al inicio del periodo	28,304
Efectivo y equivalentes de efectivo al final del periodo	42,642

"El presente estado de flujos de efectivo consolidado se formuló de conformidad con los criterios de contabilidad para las sociedades controladoras y subcontroladoras, emitidos por las Comisiones Supervisoras, con fundamento en lo dispuesto por los Artículos 91, 92, 94 y 101 de la Ley para Regular las Agrupaciones Financieras, de observancia general y obligatoria, aplicados de manera consistente, encontrándose reflejadas las entradas de efectivo y salidas de efectivo derivadas de las operaciones efectuadas por la Sociedad Controladora y las entidades financieras y demás sociedades que forman parte del Grupo Financiero que son susceptibles de consolidarse, durante el periodo arriba mencionado, las cuales se realizaron y valoraron con apego a sanas prácticas y a las disposiciones legales y administrativas aplicables. El presente estado de flujo de efectivo consolidado fue aprobado por el consejo de administración bajo la responsabilidad de los directivos que lo suscriben".

Las notas aclaratorias que se acompañan, forman parte integrante de este estado financiero.

JAVIER FONCERRADA IZQUIERDO
DIRECTOR GENERAL

RAÚL REYNAL PEÑA
DIRECTOR DE ADMON Y FINANZAS

ALEJANDRO SANTILLÁN ESTRADA
SUBDIRECTOR DE CONTROL INTERNO

CIRILO GUZMÁN FLORENTINO
DIRECTOR DE AUDITORIA