

SOFOM INBURSA, S. A. DE C.V., SOFOM E.R. G.F.I.

AV. PASEO DE LAS PALMAS 750, COL. LOMAS DE CHAPULTEPEC III SECCIÓN ALCALDIA MIGUEL HIDALGO, C.P. 11000 CIUDAD DE MÉXICO

ESTADO DE SITUACIÓN FINANCIERA AL 31 DE DICIEMBRE DE 2024

(Cifras en millones de pesos)

ACTIVO		PASIVO Y CAPITAL	
EFFECTIVO Y EQUIVALENTES DE EFFECTIVO	56	PASIVOS BURSÁTILES	-
CUENTAS DE MARGEN (INSTRUMENTOS FINANCIEROS DERIVADOS)	-	PRÉSTAMOS BANCARIOS Y DE OTROS ORGANISMOS	
INVERSIONES EN INSTRUMENTOS FINANCIEROS		De corto plazo	19,958
Instrumentos financieros negociables	6,433	De largo plazo	9,076
Instrumentos financieros para cobrar o vender	-	ACREEDORES POR REPORTO	<u>29,034</u>
Instrumentos financieros para cobrar principal e interés (valores) (neto)	-		
	6,433	PRÉSTAMO DE VALORES	-
DEUDORES POR REPORTO	-	COLATERALES VENDIDOS	
PRÉSTAMO DE VALORES	-	Reportos (Saldo acreedor)	-
INSTRUMENTOS FINANCIEROS DERIVADOS		Préstamo de valores	-
Con fines de negociación	-	Instrumentos financieros derivados	-
Con fines de cobertura	701	Otros colaterales vendidos	-
	701	INSTRUMENTOS FINANCIEROS DERIVADOS	<u>-</u>
AJUSTE DE VALUACIÓN POR COBERTURA DE ACTIVOS FINANCIEROS	-	Con fines de negociación	-
		Con fines de cobertura	-
CARTERA DE CRÉDITO CON RIESGO DE CRÉDITO ETAPA 1			<u>-</u>
Créditos comerciales	17,649	AJUSTES DE VALUACIÓN POR COBERTURA DE PASIVOS FINANCIEROS	-
Actividad empresarial o comercial	17,646	OBLIGACIONES EN OPERACIONES DE BURSATILIZACION	-
Entidades financieras	3		
Entidades gubernamentales	-	PASIVO POR ARRENDAMIENTO	123
Créditos de consumo	19,260	OTRAS CUENTAS POR PAGAR	
Créditos a la vivienda	-	Acreedores por liquidación de operaciones	-
Media y residencial	-	Acreedores por cuentas de margen	-
De interés social	-	Acreedores por colaterales recibidos en efectivo	4
Créditos adquiridos al INFONAVIT o el FOVISSSTE	-	Contribuciones por pagar	296
Remodelación o mejoramiento con garantía otorgada por la banca de desarrollo o fideicomisos públicos	-	Acreedores diversos y otras cuentas por pagar	752
Remodelación o mejoramiento con garantía de la subcuenta de vivienda	-		<u>1,052</u>
TOTAL CARTERA DE CRÉDITO CON RIESGO DE CRÉDITO ETAPA 1	<u>36,909</u>		
CARTERA DE CRÉDITO CON RIESGO DE CRÉDITO ETAPA 2		PASIVOS RELACIONADOS CON GRUPOS DE ACTIVOS MANTENIDOS PARA LA VENTA	-
Créditos comerciales	19	INSTRUMENTOS FINANCIEROS QUE CALIFICAN COMO PASIVO	-
Actividad empresarial o comercial	19	Obligaciones subordinadas en circulación	-
Entidades financieras	-	Aportaciones para futuros aumentos de capital pendientes de formalizar en asamblea de accionistas	-
Entidades gubernamentales	-	Otros	-
Créditos de consumo	619	OBLIGACIONES ASOCIADAS CON EL RETIRO DE COMPONENTES DE PROPIEDADES, MOBILIARIO Y EQUIPO	-
Créditos a la vivienda	-		
Media y residencial	-	PASIVO POR IMPUESTOS A LA UTILIDAD	442
De interés social	-	PASIVO POR BENEFICIOS A LOS EMPLEADOS	129
Créditos adquiridos al INFONAVIT o el FOVISSSTE	-	CREDITOS DIFERIDOS Y COBROS ANTICIPADOS	327
Remodelación o mejoramiento con garantía otorgada por la banca de desarrollo o fideicomisos públicos	-	TOTAL PASIVO	\$ 31,107
Remodelación o mejoramiento con garantía de la subcuenta de vivienda	-	CAPITAL CONTABLE	
TOTAL CARTERA DE CRÉDITO CON RIESGO DE CRÉDITO ETAPA 2	<u>638</u>	CAPITAL CONTRIBUIDO	
CARTERA DE CRÉDITO CON RIESGO DE CRÉDITO ETAPA 3		Capital social	10,846
Créditos comerciales	837	Aportaciones para futuros aumentos de capital formalizadas en asamblea de accionistas	-
Actividad empresarial o comercial	837	Prima en venta de acciones	-
Entidades financieras	-	Instrumentos financieros que califican como capital	-
Entidades gubernamentales	-		<u>10,846</u>
Créditos de consumo	436	CAPITAL GANADO	
Créditos a la vivienda	-	Reservas de capital	1,566
Media y residencial	-	Resultados acumulados	3,314
De interés social	-	Otros resultados integrales	494
Créditos adquiridos al INFONAVIT o el FOVISSSTE	-	Valuación de instrumentos financieros para cobrar o vender	-
Remodelación o mejoramiento con garantía otorgada por la banca de desarrollo o fideicomisos públicos	-	Valuación de instrumentos financieros derivados de cobertura de flujos de efectivo	429
Remodelación o mejoramiento con garantía de la subcuenta de vivienda	-	Remediación de beneficios definidos a los empleados	65
TOTAL CARTERA DE CRÉDITO CON RIESGO DE CRÉDITO ETAPA 3	<u>1,273</u>		
CARTERA DE CRÉDITO VALUADA A VALOR RAZONABLE	-		
CARTERA DE CRÉDITO	38,820		
(+/-) PARTIDAS DIFERIDAS	(14)		
(-) MENOS: ESTIMACIÓN PREVENTIVA PARA RIESGOS CREDITICIOS	(2,887)		
CARTERA DE CRÉDITO (NETO)	<u>35,919</u>		

DERECHOS DE COBRO ADQUIRIDOS (NETO)	-	Efecto acumulado por conversión	-
TOTAL DE CARTERA DE CREDITO (NETO)	<u>35,919</u>	Resultado por tenencia de activos no monetarios	-
BENEFICIOS POR RECIBIR EN OPERACIONES DE BURSATILIZACION	-	Participación en ORI de otras entidades	-
OTRAS CUENTAS POR COBRAR (NETO)	215	TOTAL PARTICIPACION CONTROLADORA	<u>16,220</u>
BIENES ADJUDICADOS (NETO)	-	TOTAL PARTICIPACION NO CONTROLADORA	-
ACTIVOS DE LARGA DURACIÓN DISPONIBLES PARA LA VENTA O PARA DISTRIBUIR A LOS PROPIETARIOS	-	TOTAL CAPITAL CONTABLE	\$ <u>16,220</u>
PAGOS ANTICIPADOS Y OTROS ACTIVOS (NETO)	1,232		
PROPIEDADES, MOBILIARIO Y EQUIPO (NETO)	648		
ACTIVOS POR DERECHOS DE USO DE PROPIEDADES, MOBILIARIO Y EQUIPO (NETO)	121		
INVERSIONES PERMANENTES	-		
ACTIVO POR IMPUESTOS A LA UTILIDAD DIFERIDOS (NETO)	1,958		
ACTIVOS INTANGIBLES (NETO)	44		
ACTIVOS POR DERECHOS DE USO DE ACTIVOS INTANGIBLES (NETO)	-		
TOTAL ACTIVO	\$ <u>47,327</u>	TOTAL PASIVO Y CAPITAL CONTABLE	\$ <u>47,327</u>


CUENTAS DE ORDEN

Avales otorgados	-
Activos y pasivos contingentes	-
Compromisos crediticios	37,641
Bienes en fideicomiso o mandato	-
Bienes en administración	-
Colaterales recibidos por la entidad	-
Colaterales recibidos y vendidos por la entidad	-
Intereses devengados no cobrados derivados de cartera de crédito con riesgo de crédito etapa 3	900
Rentas devengadas no cobradas derivadas de operaciones de arrendamiento operativo	-
Otras cuentas de registro	48,863
	\$ <u>87,404</u>


El saldo histórico del capital social al 31 de diciembre de 2024 es de \$ 10,833 millones de pesos


"EL PRESENTE ESTADO DE SITUACIÓN FINANCIERA, SE FORMULÓ DE CONFORMIDAD CON LOS CRITERIOS DE CONTABILIDAD PARA LAS INSTITUCIONES DE CRÉDITO, EMITIDOS POR LA COMISIÓN NACIONAL BANCARIA Y DE VALORES, CON FUNDAMENTO EN LO DISPUESTO POR LOS ARTÍCULOS 99, 101 Y 102 DE LA LEY DE INSTITUCIONES DE CRÉDITO, DE OBSERVANCIA GENERAL Y OBLIGATORIA, APLICADOS DE MANERA CONSISTENTE, ENCONTRÁNDOSE REFLEJADAS LAS OPERACIONES EFECTUADAS POR LA INSTITUCIÓN HASTA LA FECHA ARRIBA MENCIONADA, LAS CUALES SE REALIZARON Y VALUARON CON APEGO A SANAS PRÁCTICAS BANCARIAS Y A LAS DISPOSICIONES LEGALES Y ADMINISTRATIVAS APLICABLES.

EL PRESENTE ESTADO DE SITUACIÓN FINANCIERA FUE APROBADO POR EL CONSEJO DE ADMINISTRACIÓN BAJO LA RESPONSABILIDAD DE LOS DIRECTIVOS QUE LO SUSCRIBEN"


JAVIER FONCERRADA IZQUIERDO
 DIRECTOR GENERAL

<https://sofom.inbursa.com/>


RAÚL REYNAL PEÑA
 DIRECTOR DE ADMINISTRACIÓN Y FINANZAS


ALEJANDRO SANTILLÁN ESTRADA
 SUBDIRECTOR DE CONTROL INTERNO

<https://www.inbursa.com/storage/SOFOM/inbursaReTr42024.pdf>


CIRILO GÚZMAN FLORENTINO
 DIRECTOR DE AUDITORIA

<http://www.cnbv.gob.mx>

SOFOM INBURSA, S. A. DE C.V., SOFOM E.R. G.F.I.

AV. PASEO DE LAS PALMAS 750, COL. LOMAS DE CHAPULTEPEC III SECCIÓN ALCALDIA MIGUEL HIDALGO, C.P. 11000 CIUDAD DE MÉXICO

ESTADO DE RESULTADO INTEGRAL DEL 1 DE ENERO AL 31 DE DICIEMBRE DE 2024

(Cifras en millones de pesos)

Ingresos por intereses	10,193	
Gastos por intereses	3,899	
Resultado por posición monetaria neto (margen financiero)	-	
MARGEN FINANCIERO		\$ 6,294
Estimación preventiva para riesgos crediticios		2,586
MARGEN FINANCIERO AJUSTADO POR RIESGOS CREDITICIOS		\$ 3,708
Comisiones y tarifas cobradas	2,081	
Comisiones y tarifas pagadas	900	
Resultado por intermediación	(345)	
Resultado por arrendamiento operativo	41	
Otros ingresos (egresos) de la operación	252	
Gastos de administración y promoción	2,355	
		<u>(1,226)</u>
RESULTADO DE LA OPERACIÓN		\$ 2,482
Participación en el resultado neto de otras entidades		-
RESULTADO ANTES DE IMPUESTOS A LA UTILIDAD		\$ 2,482
Impuestos a la utilidad		612
RESULTADO DE OPERACIONES CONTINUAS		\$ 1,870
Operaciones discontinuadas		-
RESULTADO NETO		\$ 1,870
Otros Resultados Integrales		
Valuación de instrumentos financieros para cobrar o vender	-	
Valuación de instrumentos financieros derivados de cobertura de flujos de efectivo	136	
Ingresos y gastos relacionados con activos mantenidos para su disposición	-	
Remediación de beneficios definidos a los empleados	-	
Efecto acumulado por conversión	-	
Resultado por tenencia de activos no monetarios	-	
Participación en ORI de otras entidades	-	
		\$ 136
RESULTADO INTEGRAL		\$ 2,006
Resultado neto atribuible a:		
Participación controladora	1,870	
Participación no controladora	-	
		\$ 1,870
Resultado integral atribuible a:		
Participación controladora	2,006	
Participación no controladora	-	
		\$ 2,006
Utilidad básica por acción ordinaria	-	0.000002401

"EL PRESENTE ESTADO DE RESULTADO INTEGRAL SE FORMULÓ DE CONFORMIDAD CON LOS CRITERIOS DE CONTABILIDAD PARA LAS INSTITUCIONES DE CRÉDITO, EMITIDOS POR LA COMISIÓN NACIONAL BANCARIA Y DE VALORES, CON FUNDAMENTO EN LO DISPUESTO POR LOS ARTÍCULOS 99, 101 Y 103 DE LA LEY DE INSTITUCIONES DE CRÉDITO, DE OBSERVANCIA GENERAL Y OBLIGATORIA, APLICADOS DE MANERA CONSISTENTE, ENCONTRÁNDOSE REFLEJADOS TODOS LOS INGRESOS Y EGRESOS DERIVADOS DE LAS OPERACIONES EFECTUADAS POR LA INSTITUCIÓN DURANTE EL PERÍODO ARRIBA MENCIONADO, LAS CUALES SE REALIZARON Y VALUARON CON APEGO A LAS PRÁCTICAS BANCARIAS Y A LAS DISPOSICIONES LEGALES Y ADMINISTRATIVAS APLICABLES.

EL PRESENTE ESTADO DE RESULTADO INTEGRAL FUE APROBADO POR EL CONSEJO DE ADMINISTRACIÓN BAJO LA RESPONSABILIDAD DE LOS DIRECTIVOS QUE LO AUSCRIPTAN:

JAVIER FONCERRADA IZQUIERDO
DIRECTOR GENERAL

RAÚL REYNAL PEÑA
DIRECTOR DE ADMINISTRACIÓN
Y FINANZAS

ALEJANDRO SANTILLÁN ESTRADA
SUBDIRECTOR DE CONTROL INTERNO

CIRILO GUZMÁN FLORENTINO
DIRECTOR DE AUDITORÍA

<https://sofom.inbursa.com/>

<https://www.inbursa.com/storage/SOFOMInbursaReT7a2024.pdf>

<http://www.cnbv.gob.mx>

SOFOM INBURSA, S. A. DE C.V., SOFOM E.R. G.F.I.

AV. PASEO DE LAS PALMAS 760, COL. LOMAS DE CHAPULTEPEC III SECCIÓN ALCALDÍA MIGUEL HIDALGO, C.P. 11000 CIUDAD DE MÉXICO

ESTADO DE CAMBIOS EN EL CAPITAL CONTABLE DEL 01 DE ENERO AL 31 DE DICIEMBRE DE 2024

(Cifras en millones de pesos)

CONCEPTO	CAPITAL CONTRIBUIDO					CAPITAL GANADO						Participación no controladora	Total participación de la controladora	Total capital contable
	Capital social	Aportaciones para futuros aumentos de capital formalizadas en asamblea de accionistas	Prima en venta de acciones	Instrumentos financieros que califican como capital	Reservas de capital	Resultados acumulados	Valuación de instrumentos financieros para cobrar o vender	Valuación de instrumentos financieros derivados de cobertura de riesgos de efectivo	Ingresos y gastos relacionados con activos mantenidos para su disposición	Remediación de beneficios definidos a los empleados	Efecto acumulado por conversión			
Saldo al 31 de Diciembre de 2023	12,346				1,380	1,620		293	65			15,714		15,714
Ajustes retrospectivos por cambios contables														
Ajustes retrospectivos por correcciones de errores														
Saldo al 31 de Diciembre de 2023 ajustado	12,346				1,380	1,620		293	65			15,714		15,714
MOVIMIENTOS DE PROPIETARIOS														
Aportaciones de capital	(1,500)											(1,500)		(1,500)
Resembolsos de capital														
Decreto de dividendos														
Capitalización de otros conceptos del capital contable														
Cambios en la participación controladora que no implican pérdida de control														
Total														
MOVIMIENTOS DE RESERVAS														
Reservas de capital					176	(176)								
RESULTADO INTEGRAL														
- Resultado neto						1,870		136				1,870	136	1,870
- Otros resultados integrales														
Valuación de instrumentos financieros para cobrar o vender														
Valuación de instrumentos financieros derivados de cobertura de flujos de ingresos y riesgos relacionados con activos mantenidos para su disposición														
Reversión de instrumentos financieros mantenidos para su disposición														
Efecto acumulado														
Resultado por tenencia de activos no monetarios														
- Participación en ORI de otras entidades														
Total						1,870		136				2,006	136	2,006
Saldo al 31 de Diciembre de 2024	10,846				1,565	3,314		429	65			16,220		16,220

EL PRESENTE ESTADO DE CAMBIOS EN EL CAPITAL CONTABLE SE FORMULÓ DE CONFORMIDAD CON LOS CRITERIOS DE CONTABILIDAD PARA LAS INSTITUCIONES DE CRÉDITO, EMITIDOS POR LA COMISIÓN NACIONAL BANCARIA Y DE VALORES, CON FUNDAMENTO EN EL DECRETADO POR LOS ARTÍCULOS 99, 101 Y 102 DE LA LEY DE INSTITUCIONES DE CRÉDITO, DE OBSERVANCIA GENERAL Y OBLIGATORIA, APLICADOS DE MANERA CONSISTENTE, ENCONTRÁNDOSE REFLEJADOS TODOS LOS INGRESOS Y EGRESOS DERIVADOS DE LAS OPERACIONES EFECTUADAS POR LA INSTITUCIÓN DURANTE EL PERÍODO ATRIBUICIONADO, LAS CUALES SE REALIZARON Y VALUARON CON APEGO A SANAS PRÁCTICAS BANCARIAS Y A LAS DISPOSICIONES LEGALES Y ADMINISTRATIVAS APLICABLES.

EL PRESENTE ESTADO DE CAMBIOS EN EL CAPITAL CONTABLE FUE APROBADO POR EL CONSEJO DE ADMINISTRACIÓN BAJO LA RESPONSABILIDAD DE LOS DIRECTIVOS QUE LO SUSCRIBIERON.

IVIER PONCEMORA IZQUIERDO
DIRECTOR GENERAL

RADICENAL PERA
DIRECTOR DE ADMINISTRACIÓN FINANCIERA

ALEJANDRO SANCHEZ AL ESTRADA
SUBDIRECTOR DE CONTROL INTERNO

CIRILO RUBIÁN FLORENTINO
DIRECTOR DE AUDITORÍA

<https://sfofom.inbursa.com>

<https://www.inbursa.com/storage/SOFOMInbursaReT142024.pdf>

<http://www.cnbv.gob.mx>

SOFOM INBURSA, S. A. DE C.V., SOFOM E.R. G.F.I.

AV. PASEO DE LAS PALMAS 750, COL. LOMAS DE CHAPULTEPEC III SECCIÓN ALCALDIA MIGUEL HIDALGO, C.P. 11000 CIUDAD DE MÉXICO

**ESTADO DE FLUJOS DE EFECTIVO
DEL 01 DE ENERO AL 31 DE DICIEMBRE DE 2024**

(Cifras en millones de pesos)

Actividades de operación

Resultado antes de impuestos a la utilidad 2,482

Ajustes por partidas asociadas con actividades de inversión:

Depreciación de propiedades, mobiliario y equipo 212
Amortizaciones de activos intangibles 10
Pérdidas o reversión de pérdidas por deterioro de activos de larga duración -
Participación en el resultado neto de otras entidades -
Otros ajustes por partidas asociadas con actividades de inversión -
Operaciones discontinuadas -
Activos de larga duración mantenidos para la venta o para distribuir a los propietarios -

Ajustes por partidas asociadas con actividades de financiamiento:

Intereses asociados con préstamos bancarios y de otros organismos 1,097
Intereses asociados con instrumentos financieros que califican como pasivo -
Intereses asociados con instrumentos financieros que califican como capital -
Otros intereses -

Cambios en partidas de operación

Cambios de préstamos bancarios y de otros organismos (1,777)
Cambio en cuentas de margen (Instrumentos financieros derivados) -
Cambio en inversiones en instrumentos financieros (valores) (neto) 3,825
Cambio en deudores por reporto (neto) -
Cambio en préstamo de valores (activo) (aplicable únicamente para entidades vinculadas con instituciones de crédito) -
Cambio en instrumentos financieros derivados (activo) -
Cambio en cartera de crédito (neto) (1,348)
Cambio en derechos de cobro adquiridos (neto) -
Cambio en beneficios por recibir en operaciones de bursatilización -
Cambio en otras cuentas por cobrar (neto) 201
Cambio en bienes adjudicados (neto) 4
Cambio en pasivos bursátiles -
Cambio en acreedores por reporto -
Cambio en colaterales vendidos o dados en garantía -
Cambio en instrumentos financieros derivados (pasivo) -
Cambio en obligaciones en operaciones de bursatilización -
Cambio en instrumentos financieros derivados de cobertura (de partidas cubiertas relacionadas con actividades de operación) (81)
Cambio en activos/pasivos por beneficios a los empleados 2
Cambio en otras cuentas por pagar (922)
Cambio en otras provisiones -
Devoluciones de impuestos a la utilidad -
Pagos de impuestos a la utilidad (1,110)

Flujos netos de efectivo de actividades de operación 2,595

Actividades de inversión

Pagos por instrumentos financieros a largo plazo
Cobros por instrumentos financieros a largo plazo
Pagos por adquisición de propiedades, mobiliario y equipo (200)
Cobros por disposición de propiedades, mobiliario y equipo
Pagos por operaciones discontinuadas
Cobros por operaciones discontinuadas
Pagos por adquisición de subsidiarias
Cobros por disposición de subsidiarias
Pagos por adquisición de asociadas, negocios conjuntos y otras inversiones permanentes
Cobros por disposición de asociadas, negocios conjuntos y otras inversiones permanentes
Cobros de dividendos en efectivo de inversiones permanentes
Pagos por adquisición de activos intangibles
Cobros por disposición de activos intangibles 10
Cobros asociados con instrumentos financieros derivados de cobertura (de partidas cubiertas relacionadas con actividades de inversión)
Pagos asociados con instrumentos financieros derivados de cobertura (de partidas cubiertas relacionadas con actividades de inversión)
Otros cobros por actividades de inversión
Otros pagos por actividades de inversión
Flujos netos de efectivo de actividades de inversión (190)

Actividades de financiamiento

Cobros por la obtención de préstamos bancarios y de otros organismos
Pagos de préstamos bancarios y de otros organismos (1,098)
Pagos de pasivo por arrendamiento
Cobros por emisión de acciones
Pagos por reembolsos de capital social (1,500)
Cobros por la emisión de instrumentos financieros que califican como capital
Pagos asociados a instrumentos financieros que califican como capital
Pagos de dividendos en efectivo
Pagos asociados a la recompra de acciones propias
Cobros por la emisión de instrumentos financieros que califican como pasivo
Pagos asociados con instrumentos financieros que califican como pasivo
Pagos por intereses por pasivo por arrendamiento
Cobros asociados con instrumentos financieros derivados de cobertura (de partidas cubiertas relacionadas con actividades de financiamiento)
Pagos asociados con instrumentos financieros derivados de cobertura (de partidas cubiertas relacionadas con actividades de financiamiento)
Otros cobros por actividades de financiamiento
Otros pagos por actividades de financiamiento -
Flujos netos de efectivo de actividades de financiamiento (2,598)

Incremento o disminución neta de efectivo y equivalentes de efectivo (193)

Efectos por cambios en el valor del efectivo y equivalentes de efectivo -

Efectivo y equivalentes de efectivo al inicio del periodo 249

Efectivo y equivalentes de efectivo al final del periodo 56

"EL PRESENTE ESTADO DE FLUJOS DE EFECTIVO SE FORMULÓ DE CONFORMIDAD CON LOS CRITERIOS DE CONTABILIDAD PARA LAS INSTITUCIONES DE CRÉDITO, EMITIDOS POR LA COMISIÓN NACIONAL BANCARIA Y DE VALORES, CON FUNDAMENTO EN LO DISPUESTO POR LOS ARTÍCULOS 80, 81 Y 102 DE LA LEY DE INSTITUCIONES DE CRÉDITO, DE OBSERVANCIA GENERAL Y OBLIGATORIA, APLICADOS DE MANERA CONSISTENTE, ENCONTRÁNDOSE REFLEJADOS TODOS LOS INGRESOS Y EGRESOS DERIVADOS DE LAS OPERACIONES EFECTUADAS POR LA INSTITUCIÓN DURANTE EL PERÍODO ANTERIORMENTE MENCIONADO, LAS CUALES SE REALIZARON Y VALUARON CON ARREGLO A SANAS PRÁCTICAS BANCARIAS Y A LAS DISPOSICIONES LEGALES Y ADMINISTRATIVAS APLICABLES.

"EL PRESENTE ESTADO DE FLUJOS DE EFECTIVO FUE APROBADO POR EL CONSEJO DE ADMINISTRACIÓN BAJO LA RESPONSABILIDAD DE LOS DIRECTIVOS QUE LO FIRMAN."

JAVIER FONSECARRA IZQUIERDO
DIRECTOR GENERAL

RAÚL REYNAL PEÑA
DIRECTOR DE ADMINISTRACIÓN

ALEJANDRO SANTILLÁN ESTRADA
SUBDIRECTOR DE CONTROL INTERNO

CIRILO GUZMÁN FLORENTÍN
DIRECTOR DE AUDITORÍA

Contenido

1. ARTÍCULO 88	2
2. ARTÍCULO 181	4
3. ANEXO 1-O: Revelación de información relativa a la capitalización	5
4. ANEXO 1-O BIS: Revelación de Información Relativa a la Razón de Apalancamiento	19
5. ANEXO 1-O BIS 1: Revelación de Información Relativa al Cálculo del Requerimiento	
de Capital Por Riesgo Operacional.....	22

1. ARTÍCULO 88

Fracción VIII

El riesgo de mercado se define como la pérdida potencial por cambios en los factores de riesgo que inciden sobre la valuación o sobre los resultados esperados de las operaciones activas, pasivas o causantes de pasivo contingente, tales como tasa de interés, tipos de cambio, índices de precios entre otros.

La Administración de riesgos de mercado consiste en identificar, medir, vigilar limitar, controlar, informar y revelar los distintos riesgos a que se encuentra expuesta SOFOM Inbursa por movimientos existentes en el mercado.

Los objetivos de riesgo de mercado son:

1. Cumplir con el perfil de riesgo deseado suscrito por el Consejo de Administración.
2. Informar oportunamente en tiempo y forma a la Dirección General.
3. Mantener un adecuado seguimiento de Riesgo de Mercado.
4. Cuantificar mediante el modelo autorizado por el Comité de riesgos la exposición al riesgo de mercado.
5. Cuantificar la vulnerabilidad de SOFOM Inbursa en condiciones extremas de mercado y considerar resultados para la toma de decisiones de acorde a la naturaleza y complejidad de las operaciones.

Para hacer la medición y evaluación de los riesgos tomados en sus operaciones financieras, SOFOM Inbursa cuenta con herramientas computacionales para el cálculo del valor en riesgo ("VaR").

La exposición al riesgo de mercado de los instrumentos financieros se cuantifica a través de la metodología del VaR Histórica con horizonte de tiempo de 1 día con nivel de confianza del 95% y 252 observaciones.

Actualmente, se calcula el riesgo de mercado para los portafolios de mercado de dinero, bonos internacionales, renta variable y derivados.

El valor en riesgo al 31 de diciembre de 2024 se muestra a continuación:

Tipo de riesgo	Cifras en Millones		
	dic-24		
	Valor Mercado	Valor en riesgo (1)	% VAR vs. Capital básico
Tasa Nominal	\$2,865	\$0	0.00%
Tasa Real	\$3,344	\$28	0.20%
Divisas	\$225	\$2	0.01%
SOFOM INBURSA	\$6,433	\$25	0.18%
Capital básico (2)	\$14,390		
(1) Valor en Riesgo a un día, con un 95% de confianza			
(2) Capital Básico al 30/Septiembre/2024			

El liquidez se define como la pérdida potencial por la imposibilidad o dificultad de renovar pasivos o de contratar otros en condiciones normales, por la venta anticipada o forzosa de activos a descuentos inusuales para hacer frente a sus obligaciones, o bien, por el hecho de que una posición no pueda ser oportunamente enajenada, adquirida o cubierta mediante el establecimiento de una posición contraria equivalente o la pérdida potencial por el cambio en la estructura del estado de situación financiera debido a la diferencia de plazos entre activos y pasivos. Además, del seguimiento de un estricto modelo de alertas tempranas como parte preventiva del Plan de Financiamiento de Contingencia.

Con la finalidad de fortalecer una adecuada gestión de la Liquidez se efectúa el cómputo del Coeficiente de Cobertura de Liquidez para banco consolidado en el cual se incluye a Sofom Inbursa, métrica a corto plazo con la que se garantiza que la institución mantenga un nivel suficiente de activos líquidos de alta calidad y libres de cargas que puedan ser transformados en efectivo para satisfacer las necesidades de liquidez en un horizonte de 30 días.

Así mismo, se realiza el cómputo del Coeficiente de Financiamiento Estable Neto.

	Importe Ponderado (Promedio Cuarto Trimestre 2024)
Coeficiente De Cobertura De Liquidez (Consolidado)	482.00%

	Importe Ponderado (Promedio Cuarto Trimestre 2024)
Coeficiente De Financiamiento Estable Neto (Consolidado)	123.01%

ARTÍCULO 181

Fracción XV

Índice de Capitalización

ICAP = Capital Neto / Activos Por Riesgo Totales	26.86 %
Capital Fundamental / Activos Por Riesgo Totales	26.86 %
Capital Básico / Activos Por Riesgo Totales	26.86 %

Fracción XVI

(Cifras en millones de pesos)

Capital Neto	15,044
Capital Básico	15,044
Fundamental	15,044
No Fundamental	-
Capital Complementario	-

Fracción XVII

(Cifras en millones de pesos)

Activos Ponderados Por Riesgo Totales	56,017
Activos Por Riesgos De Mercado	8,906
Activos Por Riesgo De Crédito	39,552
Activos Por Riesgo Operacional	7,559

3. ANEXO 1-O: REVELACIÓN DE INFORMACIÓN RELATIVA A LA CAPITALIZACIÓN

Fracción I

Formato de revelación de la integración de capital sin considerar transitoriedad en la aplicación de los ajustes regulatorios (Cifras en millones de pesos)

Capital Común de nivel 1 (CET1): instrumentos y reservas		
1	Acciones ordinarias que califican para capital común de nivel 1 más su prima correspondiente	10,846
2	Resultados de ejercicios anteriores	1,443
3	Otros elementos de la utilidad integral (y otras reservas)	3,930
4	Capital sujeto a eliminación gradual del capital común de nivel 1 (sólo aplicable para compañías que no estén vinculadas a acciones)	NA
5	Acciones ordinarias emitidas por subsidiarias en tenencia de terceros (monto permitido en el capital común de nivel 1)	NA
6	Capital común de nivel 1 antes de ajustes regulatorios	16,220
Capital común de nivel 1: ajustes regulatorios		
7	Ajuste por valuación prudencial	NA
8	Crédito mercantil (neto de sus correspondientes impuestos a la utilidad diferidos a cargo)	-
9	Otros intangibles diferentes a los derechos por servicios hipotecarios (neto de sus correspondientes impuestos a la utilidad diferidos a cargo)	44
10	Impuestos a la utilidad diferidos a favor que dependen de ganancias futuras excluyendo aquellos que se derivan de diferencias temporales (netos de impuestos a la utilidad diferidos a cargo)	1,132
11	Resultado por valuación de instrumentos de cobertura de flujos de efectivo	-
12	Reservas pendientes de constituir	-
13	Beneficios sobre el remanente en operaciones de bursatilización	-
14	Pérdidas y ganancias ocasionadas por cambios en la calificación crediticia propia sobre los pasivos valuados a valor razonable	NA
15	Plan de pensiones por beneficios definidos	-
16	Inversiones en acciones propias	-
17	Inversiones recíprocas en el capital ordinario	-
18	Inversiones en el capital de bancos, instituciones financieras y aseguradoras fuera del alcance de la consolidación regulatoria, netas de las posiciones cortas elegibles, donde la Institución no posea más del 10% del capital social emitido (monto que excede el umbral del 10%)	-
19	Inversiones significativas en acciones ordinarias de bancos, instituciones financieras y aseguradoras fuera del alcance de la consolidación regulatoria, netas de las posiciones cortas elegibles, donde la Institución posea más del 10% del capital social emitido (monto que excede el umbral del 10%)	-
20	Derechos por servicios hipotecarios (monto que excede el umbral del 10%)	-
21	Impuestos a la utilidad diferidos a favor provenientes de diferencias temporales (monto que excede el umbral del 10%, neto de impuestos diferidos a cargo)	-
22	Monto que excede el umbral del 15%	NA
23	Del cual: Inversiones significativas donde la institución posee más del 10% en acciones comunes de instituciones financieras	NA
24	Del cual: Derechos por servicios hipotecarios	NA

25	Del cual: Impuestos a la utilidad diferidos a favor derivados de diferencias temporales	NA
26	Derogado	NA
27	Ajustes regulatorios que se aplican al capital común de nivel 1 debido a la insuficiencia de capital adicional de nivel 1 y al capital de nivel 2 para cubrir deducciones	NA
28	Ajustes regulatorios totales al capital común de nivel 1	1,175
29	Capital común de nivel 1 (CET1)	15,044
Capital adicional de nivel 1: instrumentos		
30	Instrumentos emitidos directamente que califican como capital adicional de nivel 1, más su prima	-
31	De los cuales: Clasificados como capital bajo los criterios contables aplicables	-
32	De los cuales: Clasificados como pasivo bajo los criterios contables aplicables	NA
33	Instrumentos de capital emitidos directamente sujetos a eliminación gradual del capital adicional de nivel 1	NA
34	Instrumentos emitidos de capital adicional de nivel 1 e instrumentos de capital común de nivel 1 que no se incluyen en el renglón 5 que fueron emitidos por subsidiarias en tenencia de terceros (monto permitido en el nivel adicional 1)	NA
35	Del cual: Instrumentos emitidos por subsidiarias sujetos a eliminación gradual	NA
36	Capital adicional de nivel 1 antes de ajustes regulatorios	-
Capital adicional de nivel 1: ajustes regulatorios		
37	Inversiones en instrumentos propios de capital adicional de nivel 1	NA
38	Inversiones en acciones recíprocas en instrumentos de capital adicional de nivel 1	NA
39	Inversiones en el capital de bancos, instituciones financieras y aseguradoras fuera del alcance de la consolidación regulatoria, netas de las posiciones cortas elegibles, donde la Institución no posea más del 10% del capital social emitido (monto que excede el umbral del 10%)	NA
40	Inversiones significativas en el capital de bancos, instituciones financieras y aseguradoras fuera del alcance de consolidación regulatoria, netas de las posiciones cortas elegibles, donde la Institución posea más del 10% del capital social emitido	NA
41	Ajustes regulatorios nacionales	-
42	Ajustes regulatorios aplicados al capital adicional de nivel 1 debido a la insuficiencia del capital de nivel 2 para cubrir deducciones	NA
43	Ajustes regulatorios totales al capital adicional de nivel 1	-
44	Capital adicional de nivel 1 (AT1)	-
45	Capital de nivel 1 (T1 = CET1 + AT1)	15,044
Capital de nivel 2: instrumentos y reservas		
46	Instrumentos emitidos directamente que califican como capital de nivel 2, más su prima	-
47	Instrumentos de capital emitidos directamente sujetos a eliminación gradual del capital de nivel 2	NA
48	Instrumentos de capital de nivel 2 e instrumentos de capital común de nivel 1 y capital adicional de nivel 1 que no se hayan incluido en los renglones 5 o 34, los cuales hayan sido emitidos por subsidiarias en tenencia de terceros (monto permitido en el capital complementario de nivel 2)	NA
49	De los cuales: Instrumentos emitidos por subsidiarias sujetos a eliminación gradual	NA
50	Reservas	-
51	Capital de nivel 2 antes de ajustes regulatorios	-
Capital de nivel 2: ajustes regulatorios		
52	Inversiones en instrumentos propios de capital de nivel 2	NA

53	Inversiones recíprocas en instrumentos de capital de nivel 2	NA
54	Inversiones en el capital de bancos, instituciones financieras y aseguradoras fuera del alcance de la consolidación regulatoria, netas de las posiciones cortas elegibles, donde la institución no posea más del 10% del capital social emitido (monto que excede el umbral del 10%)	NA
55	Inversiones significativas en el capital de bancos, instituciones financieras y aseguradoras fuera del alcance de consolidación regulatoria, netas de posiciones cortas elegibles, donde la Institución posea más del 10% del capital social emitido	NA
56	Ajustes regulatorios nacionales	-
57	Ajustes regulatorios totales al capital de nivel 2	-
58	Capital de nivel 2 (T2)	-
59	Capital total (TC = T1 + T2)	15,044
60	Activos ponderados por riesgos totales	56,017
Razones de capital y suplementos		
61	Capital Común de Nivel 1 (como porcentaje de los activos ponderados por riesgo totales)	26.86%
62	Capital de Nivel 1 (como porcentaje de los activos ponderados por riesgo totales)	26.86%
63	Capital Total (como porcentaje de los activos ponderados por riesgo totales)	26.86%
64	Suplemento específico institucional (al menos deberá constar de: el requerimiento de capital común de nivel 1 más el colchón de conservación de capital, más el colchón contracíclico, más el colchón D-SIB; expresado como el porcentaje de los activos ponderados por riesgos totales)	7.0%
65	Del cual: Suplemento de conservación de capital	2.5%
66	Del cual: Suplemento contracíclico bancario específico	-
67	Del cual: Suplemento de bancos de importancia sistémica local (D-SIB)	-
68	Capital Común de Nivel 1 disponible para cubrir los suplementos (como porcentaje de los activos ponderados por riesgo totales)	19.86%
Mínimos nacionales (en caso de ser diferentes a los de Basilea 3)		
69	Razón mínima nacional del CET 1 (si difiere del mínimo establecido por Basilea 3)	NA
70	Razón mínima nacional de T1 (si difiere del mínimo establecido por Basilea 3)	NA
71	Razón mínima nacional de TC (si difiere del mínimo establecido por Basilea 3)	NA
Cantidades por debajo de los umbrales para deducción (antes de la ponderación por riesgo)		
72	Inversiones no significativas en el capital de otras instituciones financieras	NA
73	Inversiones significativas en acciones comunes de instituciones financieras	NA
74	Derechos por servicios hipotecarios (netos de impuestos a la utilidad diferidos a cargo)	NA
75	Impuestos a la utilidad diferidos a favor derivados de diferencias temporales (netos de impuestos a la utilidad diferidos a cargo)	1,546
Límites aplicables a la inclusión de reservas en el capital de nivel 2		
76	Reservas elegibles para su inclusión en el capital de nivel 2 con respecto a las exposiciones sujetas a la metodología estandarizada (previo a la aplicación del límite)	-
77	Límite en la inclusión de provisiones en el capital de nivel 2 bajo la metodología estandarizada	441
78	Reservas elegibles para su inclusión en el capital de nivel 2 con respecto a las exposiciones sujetas a riesgo de crédito (previo a la aplicación del límite)	-
79	Límite en la inclusión de reservas en el capital de nivel 2 bajo la metodología de calificaciones internas	-

Instrumentos de capital sujetos a eliminación gradual (aplicable únicamente entre el 1 de enero de 2018 y el 1 de enero de 2022)		
80	Límite actual de los instrumentos de CET1 sujetos a eliminación gradual	NA
81	Monto excluido del CET1 debido al límite (exceso sobre el límite después de amortizaciones y vencimientos)	NA
82	Límite actual de los instrumentos AT1 sujetos a eliminación gradual	NA
83	Monto excluido del AT1 debido al límite (exceso sobre el límite después de amortizaciones y vencimientos)	NA
84	Límite actual de los instrumentos T2 sujetos a eliminación gradual	NA
85	Monto excluido del T2 debido al límite (exceso sobre el límite después de amortizaciones y vencimientos)	NA

Fracción II.2

Conceptos regulatorios considerados para el cálculo de los componentes del Capital Neto (Cifras en millones de pesos)

Activo			
1	Crédito mercantil	8	-
2	Otros Intangibles	9	44
3	Impuesto a la utilidad diferida (a favor) proveniente de pérdidas y créditos fiscales	10	-
4	Beneficios sobre el remanente en operaciones de bursatilización	13	-
5	Inversiones del plan de pensiones por beneficios definidos sin acceso irrestricto e ilimitado	15	-
6	Inversiones en acciones de la propia institución	16	-
7	Inversiones recíprocas en el capital ordinario	17	-
8	Inversiones directas en el capital de entidades financieras donde la institución no posea más del 10% del capital social emitido	18	-
9	Inversiones indirectas en el capital de entidades financieras donde la institución no posea más del 10% del capital social emitido	18	-
10	Inversiones directas en el capital de entidades financieras donde la institución posea más del 10% del capital social emitido	19	-
11	Inversiones indirectas en el capital de entidades financieras donde la institución posea más del 10% del capital social emitido	19	-

12	Impuestos a la utilidad diferida (a favor) proveniente de diferencias temporales	21	-
13	Reservas reconocidas como capital complementario	50	-
14	Inversiones en deuda subordinada	26-B	NA
15	Inversiones en organismos multilaterales	26-D	NA
16	Inversiones en empresas relacionadas	26-E	NA
17	Inversiones en capital de riesgo	26-F	NA
18	Inversiones en fondos de inversión	26-G	NA
19	Financiamiento para la adquisición de acciones propias	26-H	NA
20	Cargos diferidos y pagos anticipados	26-J	NA
21	Participación de los trabajadores en las utilidades diferida (neta)	26-L	NA
22	Inversiones del plan de pensiones por beneficios definidos	26-N	NA
23	Inversiones en cámaras de compensación	26-P	NA
Pasivo			
24	Impuesto a la utilidad diferida (a cargo) asociados al crédito mercantil	8	-
25	Impuestos a la utilidad diferida (a cargo) asociados a otros intangibles	9	-
26	Pasivos del plan de pensiones por beneficios definidos sin acceso irrestricto e ilimitado	15	-
27	Impuestos a la utilidad diferida (a cargo) asociados al plan de pensiones por beneficios definidos	15	-
28	Impuestos a la utilidad diferida (a cargo) asociados a otros distintos a los anteriores	21	-
29	Obligaciones subordinadas monto que cumple con el Anexo 1-R	31	-
30	Obligaciones subordinadas sujetas a transitoriedad que computan como capital básico 2	33	NA
31	Obligaciones subordinadas monto que cumplen con el Anexo 1-S	46	-
32	Obligaciones subordinadas sujetas a transitoriedad que computan como capital complementario	47	NA
33	Impuestos a la utilidad diferida (a cargo) asociados a cargos diferidos y pagos anticipados	26-J	NA

Capital Contable			
34	Capital contribuido que cumple con el Anexo 1-Q	1	10,846
35	Resultado de ejercicios anteriores	2	1,443
36	Resultado por valuación de instrumentos de cobertura de flujo de efectivo	3	429
37	Otros elementos del capital ganado distintos a los anteriores	3	3,501
38	Capital contribuido que cumple con el Anexo 1-R	31	-
39	Capital contribuido que cumple con el Anexo 1-S	46	-
40	Resultado por valuación de instrumentos de cobertura de flujo de efectivo de partidas no registradas a valor razonable	3, 11	-
41	Efecto acumulado por conversión	3, 26-A	-
42	Resultado por tenencia de activos no monetarios	3, 26-A	-
Cuentas de Orden			
43	Posiciones en Esquemas de Primeras Pérdidas	26-K	-
Conceptos regulatorios no considerados en el balance general			
44	Reservas pendientes de constituir	12	-
45	Utilidad o incremento el valor de los activos por adquisición de posiciones de bursatilizaciones (Instituciones Originadoras)	26-C	-
46	Operaciones que contravengan las disposiciones	26-I	-
47	Operaciones con Personas Relacionadas Relevantes	26-M	-
48	Derogado		

Fracción II.3

Notas a la tabla II.2 “Conceptos regulatorios considerados para el cálculo de los componentes del Capital Neto”

Identificador	Descripción
1	Crédito mercantil
2	Intangibles, sin incluir al crédito mercantil.
3	Impuestos a la utilidad diferidos a favor provenientes de pérdidas y créditos fiscales.
4	Beneficios sobre el remanente en operaciones de bursatilización.
5	Inversiones del plan de pensiones por beneficios definidos sin acceso irrestricto e ilimitado.
6	Cualquier acción propia que la Institución adquiera de conformidad con lo previsto en la Ley, que no hayan sido restadas; considerando aquellos montos adquiridos a través de las inversiones en índices de valores y el monto correspondiente a las inversiones en fondos de inversión distintas a las previstas por la referencia 18.
7	Inversiones en acciones de sociedades distintas a las entidades financieras a que se refiere el inciso f) de la fracción I del Artículo 2 Bis 6 de las presentes disposiciones, que sean a su vez, directa o indirectamente accionistas de la propia Institución, de la sociedad controladora del grupo financiero, de las demás entidades financieras integrantes del grupo al que pertenezca la Institución o de las filiales financieras de éstas, considerando aquellas inversiones correspondientes a fondos de inversión distintas a las previstas por la referencia 18.
8	Inversiones directas en el capital de las entidades financieras a que se refieren los Artículos 89 de la Ley y 12 y 81 de la Ley para Regular las Agrupaciones Financieras, donde la Institución posea hasta el 10% del capital de dichas entidades.
9	Inversiones directas en el capital de las entidades financieras a que se refieren los Artículos 89 de la Ley y 12 y 81 de la Ley para Regular las Agrupaciones Financieras, donde la Institución posea más del 10% del capital de dichas entidades
10	Inversiones indirectas en el capital de las entidades financieras a que se refieren los Artículos 89 de la Ley y 12 y 81 de la Ley para Regular las Agrupaciones Financieras, donde la Institución posea hasta el 10% del capital de dichas entidades.
11	Inversiones indirectas en el capital de las entidades financieras a que se refieren los Artículos 89 de la Ley y 12 y 81 de la Ley para Regular las Agrupaciones Financieras, donde la Institución posea más del 10% del capital de dichas entidades.
12	Impuestos a la utilidad diferidos a favor provenientes de diferencias temporales.
13	Estimaciones preventivas para riesgo de crédito hasta por la suma del 1.25% de los activos ponderados por riesgo de crédito, correspondientes a las Operaciones en las que se utilice el Método Estándar para calcular el requerimiento de capital por riesgo de crédito; y la diferencia positiva de las Reservas Admisibles Totales menos las Pérdidas Esperadas Totales, hasta por un monto que no exceda del 0.6 por ciento de los activos ponderados por riesgo de crédito, correspondientes a las Operaciones en las que se utilice el método basado en calificaciones internas para calcular el requerimiento de capital por riesgo de crédito.
14	Inversiones en instrumentos de deuda subordinada, conforme a lo establecido en la fracción I inciso b) del Artículo 2 Bis 6 de las presentes disposiciones.

15	Inversiones en el capital de organismos multilaterales de desarrollo o de fomento de carácter internacional conforme a lo establecido en la fracción I inciso f) del Artículo 2 Bis 6 de las presentes disposiciones que cuenten con Calificación crediticia asignada por alguna de las Instituciones Calificadoras al emisor, igual o mejor al Grado de Riesgo 2 a largo plazo.
16	Inversiones en acciones de empresas relacionadas con la Institución en los términos de los Artículos 73, 73 Bis y 73 Bis 1 de la Ley, incluyendo el monto correspondiente de las inversiones en fondos de inversión y las inversiones en índices conforme a lo establecido en la fracción I inciso g) del Artículo 2 Bis 6 de las presentes disposiciones.
17	Inversiones que realicen las instituciones de banca de desarrollo en capital de riesgo, conforme a lo establecido en la fracción I inciso h) del Artículo 2 Bis 6 de las presentes disposiciones.
18	Las inversiones en acciones, distintas del capital fijo, de fondos de inversión cotizadas en las que la Institución mantenga más del 15 por ciento del capital contable del citado fondo de inversión, conforme a la fracción I inciso i) del Artículo 2 Bis 6, que no hayan sido consideradas en las referencias anteriores.
19	Cualquier tipo de aportación cuyos recursos se destinen a la adquisición de acciones de la sociedad controladora del grupo financiero, de las demás entidades financieras integrantes del grupo al que pertenezca la Institución o de las filiales financieras de estas conforme a lo establecido en la fracción I incisos l) del Artículo 2 Bis 6 de las presentes disposiciones.
20	Cargos diferidos y pagos anticipados.
21	La participación de los trabajadores en las utilidades diferidas a favor conforme a la fracción I inciso p) del Artículo 2 Bis 6 de las presentes disposiciones.
22	Inversiones del plan de pensiones por beneficios definidos que tengan ser deducidas de acuerdo con el Artículo 2 Bis 8 de las presentes disposiciones.
23	Las inversiones o aportaciones, directa o indirectamente, en el capital de empresas o en el patrimonio de fideicomisos u otro tipo de figuras similares que tengan por finalidad compensar y liquidar Operaciones celebradas en bolsa, salvo la participación de dichas empresas o fideicomisos en esta última de conformidad con el inciso f) fracción I del Artículo 2 Bis 6.
24	Impuestos a la utilidad diferidos a cargo provenientes de diferencias temporales asociados al crédito mercantil.
25	Impuestos a la utilidad diferidos a cargo provenientes de diferencias temporales asociados a otros intangibles (distintos al crédito mercantil).
26	Pasivos del plan de pensiones por beneficios definidos asociados a inversiones del plan de pensiones por beneficios definidos.
27	Impuestos a la utilidad diferidos a cargo provenientes de diferencias temporales asociados al plan de pensiones por beneficios definidos.
28	Impuestos a la utilidad diferidos a cargo provenientes de diferencias temporales distintos los de las referencias 24, 25, 27 y 33.
29	Monto de obligaciones subordinadas que cumplen con el Anexo 1-R de las presentes disposiciones.
30	Monto de obligaciones subordinadas sujetas a transitoriedad que computan como Capital Básico No Fundamental.

31	Monto de obligaciones subordinadas que cumplen con el Anexo 1-S de las presentes disposiciones.
32	Monto de obligaciones subordinadas sujetas a transitoriedad que computan como capital complementario.
33	Impuestos a la utilidad diferidos a cargo provenientes de diferencias temporales asociados a cargos diferidos y pagos anticipados.
34	Monto del capital contribuido que satisface lo establecido en el Anexo 1-Q de las presentes disposiciones.
35	Resultado de ejercicios anteriores.
36	Resultado por valuación de instrumentos de cobertura de flujo de efectivo de partidas cubiertas valuadas a valor razonable.
37	Resultado neto y resultado por valuación de títulos disponibles para la venta.
38	Monto del capital contribuido que satisface lo establecido en el Anexo 1-R de las presentes disposiciones.
39	Monto del capital contribuido que satisface lo establecido en el Anexo 1-S de las presentes disposiciones.
40	Resultado por valuación de instrumentos para cobertura de flujo de efectivo de partidas cubiertas valuadas a costo amortizado.
41	Efecto acumulado por conversión.
42	Resultado por tenencia de activos no monetarios.
43	Posiciones relacionadas con el Esquema de Primeras Pérdidas en los que se conserva el riesgo o se proporciona protección crediticia hasta cierto límite de una posición conforme a la fracción I inciso o) del Artículo 2 Bis 6.
44	Reservas pendientes de constituir conforme a lo establecido en la fracción I inciso k) del Artículo 2 Bis 6 de las presentes disposiciones.
45	El monto que resulte si con motivo de la adquisición de posiciones de bursatilización, las Instituciones originadoras registran una utilidad o un incremento en el valor de sus activos respecto de los activos anteriormente registrados en su balance, conforme a lo establecido en la fracción I inciso c) del Artículo 2 Bis 6 de las presentes disposiciones.
46	Operaciones que contravengan las disposiciones, conforme a lo establecido en la fracción I inciso m) del Artículo 2 Bis 6 de las presentes disposiciones.
47	El monto agregado de las Operaciones Sujetas a Riesgo de Crédito a cargo de Personas Relacionadas Relevantes conforme a la fracción I incisos) del Artículo 2 Bis 6 de las presentes disposiciones.

Fracción III.1**Posiciones expuestas a riesgo de mercado por factor de riesgo**
(Cifras en millones de pesos)

Concepto	Importe de posiciones equivalentes	Requerimiento de capital
Operaciones en moneda nacional con tasa nominal	7,852	628
Operaciones con títulos de deuda en moneda nacional con sobretasa y una tasa revisable	-	-
Operaciones en moneda nacional con tasa real o denominados en UDI's o UMA's	919	74
Operaciones en moneda nacional con tasa de rendimiento referida al crecimiento del Salario Mínimo General	-	-
Posiciones en UDI's, UMA's o con rendimiento referido al INPC	13	1
Posiciones en moneda nacional con tasa de rendimiento referida al crecimiento del salario mínimo general	-	-
Operaciones en moneda extranjera con tasa nominal	58	5
Posiciones en divisas o con rendimiento indizado al tipo de cambio	64	5
Posiciones en acciones o con rendimiento indizado al precio de una acción o grupo de acciones	-	-
Posiciones en Mercancías	-	-

Fracción III.2

Activos ponderados sujetos a riesgo de crédito por grupo de riesgo

(Cifras en millones de pesos)

Concepto	Activos ponderados por riesgo	Requerimiento de capital
Grupo I-A (ponderados al 0%)	2,955.48	-
Grupo I-A (ponderados al 10%)	-	-
Grupo I-A (ponderados al 20%)	-	-
Grupo I-B (ponderados al 2%)	-	-
Grupo I-B (ponderados al 4%)	-	-
Grupo III (ponderados al 20%)	1,284.91	102.79
Grupo III (ponderados al 23%)	-	-
Grupo III (ponderados al 57.5%)	-	-
Grupo III (ponderados al 100%)	0.25	0.02
Grupo III (ponderados al 115%)	-	-
Grupo III (ponderados al 120%)	-	-
Grupo III (ponderados al 138%)	-	-
Grupo III (ponderados al 150%)	-	-
Grupo III (ponderados al 172.5%)	-	-
Grupo IV (ponderados al 0%)	-	-
Grupo IV (ponderados al 20%)	530.00	42.40
Grupo V (ponderados al 10%)	-	-
Grupo V (ponderados al 20%)	-	-
Grupo V (ponderados al 50%)	-	-
Grupo V (ponderados al 115%)	-	-
Grupo V (ponderados al 150%)	-	-
Grupo VI (ponderados al 20%)	-	-
Grupo VI (ponderados al 50%)	-	-
Grupo VI (ponderados al 75%)	2,567.12	205.37
Grupo VI (ponderados al 100%)	14,769.25	1,181.54
Grupo VI (ponderados al 115%)	-	-
Grupo VI (ponderados al 120%)	-	-
Grupo VI (ponderados al 150%)	-	-
Grupo VI (ponderados al 172.5%)	-	-
Grupo VII_A (ponderados al 10%)	-	-
Grupo VII_A (ponderados al 11.5%)	-	-
Grupo VII_A (ponderados al 20%)	176.63	14.13
Grupo VII_A (ponderados al 23%)	-	-
Grupo VII_A (ponderados al 50%)	-	-
Grupo VII_A (ponderados al 57.5%)	-	-
Grupo VII_A (ponderados al 75%)	-	-
Grupo VII_A (ponderados al 100%)	17,588.38	1,407.07

Grupo VII_A (ponderados al 115%)	-	-
Grupo VII_A (ponderados al 120%)	-	-
Grupo VII_A (ponderados al 138%)	-	-
Grupo VII_A (ponderados al 150%)	-	-
Grupo VII_A (ponderados al 172.5%)	-	-
Grupo VII_B (ponderados al 0%)	-	-
Grupo VII_B (ponderados al 20%)	-	-
Grupo VII_B (ponderados al 23%)	-	-
Grupo VII_B (ponderados al 50%)	-	-
Grupo VII_B (ponderados al 57.5%)	-	-
Grupo VII_B (ponderados al 100%)	-	-
Grupo VII_B (ponderados al 115%)	-	-
Grupo VII_B (ponderados al 120%)	-	-
Grupo VII_B (ponderados al 138%)	-	-
Grupo VII_B (ponderados al 150%)	-	-
Grupo VII_B (ponderados al 172.5%)	-	-
Grupo VIII (ponderados al 115%)	240.90	19.27
Grupo VIII (ponderados al 150%)	-	-
Grupo IX (ponderados al 100%)	2,394.75	191.58
Grupo IX (ponderados al 15%)	-	-
Grupo X (ponderados al 1250%)	-	-
Bursatilizaciones con Grado de Riesgo 1 (ponderados al 20%)	-	-
Bursatilizaciones con Grado de Riesgo 2 (ponderados al 50%)	-	-
Bursatilizaciones con Grado de Riesgo 3 (ponderados al 100%)	-	-
Bursatilizaciones con Grado de Riesgo 4 (ponderados al 350%)	-	-
Bursatilizaciones con Grado de Riesgo 4, 5 o No Calificadas (ponderados al 1250%)	-	-
Rebursatilizaciones con Grado de Riesgo 1 (ponderados al 40%)	-	-
Rebursatilizaciones con Grado de Riesgo 2 (ponderados al 100%)	-	-
Rebursatilizaciones con Grado de Riesgo 3 (ponderados al 225%)	-	-
Rebursatilizaciones con Grado de Riesgo 4 (ponderados al 650%)	-	-
Rebursatilizaciones con Grado de Riesgo 4, 5 o No Calificadas (ponderados al 1250%)	-	-

Fracción III.3

Activos ponderados sujetos a riesgo operacional (Cifras en millones de pesos)

Método empleado	Activos ponderados por riesgo	Requerimiento de capital
Indicador de Negocio	7,559	605

Promedio del requerimiento por riesgo de mercado y de crédito de los últimos 36 meses	Promedio de los ingresos netos anuales positivos de los últimos 36 meses
4,269	6,857

Fracción IV.1

Características de los títulos que forman parte del Capital Neto

Referencia	Característica	Opciones
1	Emisor	N.A
2	Identificador ISIN, CUSIP o Bloomberg	N.A
3	Marco legal	Ley de Sociedades Mercantiles
Tratamiento regulatorio		
4	Nivel de capital con transitoriedad	N.A
5	Nivel de capital sin transitoriedad	Básico I
6	Nivel del instrumento	SOFOM REGULADA
7	Tipo de instrumento	Serie B
8	Monto reconocido en el capital regulatorio	\$ 16,219.6 millones de pesos
9	Valor nominal del instrumento	N.A.
9A	Moneda del instrumento	Pesos Mexicanos
10	Clasificación contable	Capital
11	Fecha de emisión	N.A
12	Plazo del instrumento	Perpetuidad
13	Fecha de vencimiento	Sin vencimiento
14	Cláusula de pago anticipado	No
15	Primera fecha de pago anticipado	N.A
15A	Eventos regulatorios o fiscales	No

15B	Precio de liquidación de la cláusula de pago anticipado	N.A
16	Fechas subsecuentes de pago anticipado	N.A
Rendimientos / dividendos		
17	Tipo de rendimiento / dividendo	Variable
18	Tasa de interés / dividendo	Variable
19	Cláusula de cancelación de dividendos	No
20	Discrecionalidad en el pago	Obligatorio
21	Cláusula de aumento de intereses	No
22	Rendimiento / dividendos	No Acumulable
23	Convertibilidad del instrumento	N.A
24	Condiciones de convertibilidad	N.A
25	Grado de convertibilidad	N.A
26	Tasa de conversión	N.A
27	Tipo de convertibilidad del instrumento	N.A
28	Tipo de instrumento financiero de la convertibilidad	N.A
29	Emisor del instrumento	N.A
30	Cláusula de disminución de valor (Write-Down)	No
31	Condiciones para disminución de valor	N.A
32	Grado de baja de valor	N.A
33	Temporalidad de la baja de valor	N.A
34	Mecanismo de disminución de valor temporal	N.A
35	Posición de subordinación en caso de liquidación	Acreedores en general
36	Características de incumplimiento	No
37	Descripción de características de incumplimiento	NA

4. ANEXO 1-O BIS: REVELACIÓN DE INFORMACIÓN RELATIVA A LA RAZÓN DE APALANCAMIENTO

Fracción I

Integración de las principales fuentes de apalancamiento
(Cifras en millones de pesos)

Exposiciones dentro del balance		
1	Partidas dentro del balance, excluidos instrumentos financieros derivados y operaciones de reporto y préstamo de valores (SFT por sus siglas en inglés), pero incluidos los colaterales recibidos en garantía y registrados en el balance)	46,697
2	(Importes de los activos deducidos para determinar el Capital Básico)	-1,175
3	Exposiciones dentro del balance (Netas) (excluidos instrumentos financieros derivados y SFT, suma de las líneas 1 y 2)	45,522
Exposiciones a instrumentos financieros derivados		
4	Costo actual de reemplazo asociado a todas las operaciones con instrumentos financieros derivados (neto del margen de variación en efectivo admisible)	723
5	Importes de los factores adicionales por exposición potencial futura, asociados a todas las operaciones con instrumentos financieros derivados	49
6	Incremento por Colaterales aportados en operaciones con instrumentos financieros derivados cuando dichos colaterales sean dados de baja del balance conforme al marco contable operativo	-
7	(Deducciones a las cuentas por cobrar por margen de variación en efectivo aportados en operaciones con instrumentos financieros derivados)	-
8	(Exposición por operaciones en instrumentos financieros derivados por cuenta de clientes, en las que el socio liquidador no otorga su garantía en caso del incumplimiento de las obligaciones de la Contraparte Central)	-
9	Importe nocional efectivo ajustado de los instrumentos financieros derivados de crédito suscritos	-
10	(Compensaciones realizadas al nocional efectivo ajustado de los instrumentos financieros derivados de crédito suscritos y deducciones de los factores adicionales por los instrumentos financieros derivados de crédito suscritos)	-
11	Exposiciones totales a instrumentos financieros derivados (suma de las líneas 4 a 10)	772
Exposiciones por operaciones de financiamiento con valores		
12	Activos SFT brutos (sin reconocimiento de compensación), después de ajustes por transacciones contables por ventas	-

13	(Cuentas por pagar y por cobrar de SFT compensadas)	-
14	Exposición Riesgo de Contraparte por SFT	-
15	Exposiciones por SFT actuando por cuenta de terceros	-
16	Exposiciones totales por operaciones de financiamiento con valores (suma de las líneas 12 a 15)	-
Otras exposiciones fuera de balance		
17	Exposición fuera de balance (importe nominal bruto)	37,641
18	(Ajustes por conversión a equivalentes crediticios)	-3,764
19	Partidas fuera de balance (suma de las líneas 17 y 18)	33,877
Capital y exposiciones totales		
20	Capital Básico calculado conforme al artículo 2 Bis 6 de las presentes disposiciones	15,044
21	Exposiciones totales (suma de las líneas 3, 11, 16 y 19)	80,171
Razón de apalancamiento		
22	Razón de apalancamiento	18.76%

Fracción II
Comparativo entre el activo total y los activos ajustados
(Cifras en millones de pesos)

Referencia	Rubro	Importe
1	Activos totales	49,128
2	Ajuste por inversiones en el capital de entidades bancarias, financieras, aseguradoras o comerciales que se consolidan a efectos contables, pero quedan fuera del ámbito de consolidación regulatoria	-
3	Ajuste relativo a activos fiduciarios reconocidos en el balance conforme al marco contable, pero excluidos de la medida de la exposición de la razón de apalancamiento	-
4	Ajuste por instrumentos financieros derivados	- 1,658
5	Ajuste por operaciones de reporto y préstamo de valores	-
6	Ajuste por partidas reconocidas en cuentas de orden	33,877
7	Otros ajustes	-1,175
8	Exposición de la razón de apalancamiento	80,171

Fracción III
Conciliación entre activo total y la exposición dentro del balance
(Cifras en millones de pesos)

Referencia	Rubro	Importe
1	Activos totales	49,128
2	Operaciones en instrumentos financieros derivados	-2,430
3	Operaciones en reporto y prestamos de valores	-
4	Activos fiduciarios reconocidos en el balance conforme al marco contable, pero excluidos de la medida de la exposición de la razón de apalancamiento	-
5	Exposiciones dentro del Balance	46,697

Fracción IV

Principales causas de las variaciones más importantes de los elementos (numerador y denominador) de la Razón de Apalancamiento

(Cifras en millones de pesos)

CONCEPTO/TRIMESTRE	T-3	T	VARIACION (%)
Capital Básico 1/	14,390	15,044	4.5%
Activos Ajustados 2/	81,217	80,171	-1.3%
Razón de Apalancamiento 3/	17.72%	18.76%	1.05%

El aumento en la razón de apalancamiento se deriva de la variación en el Capital básico correspondiente al incremento por ejercicio del resultado acumulado en el trimestre .

5. ANEXO 1-O BIS 1: REVELACIÓN DE INFORMACIÓN RELATIVA AL CÁLCULO DEL REQUERIMIENTO DE CAPITAL POR RIESGO OPERACIONAL

Apartado I

Requerimiento Mínimo de Capital por Riesgo Operacional

Componente	Saldo
Componente del Indicador de Negocio	418
Multiplicador de Pérdidas Internas	1.44
Requerimiento de Capital por RO	605
Activos Ponderados por Riesgo Operacional	7,559

Apartado II

Requerimiento Mínimo de Capital por Riesgo Operacional

Los subcomponentes del indicador de negocio se detallan en el siguiente cuadro:

Referencia	IN y sus subcomponentes	a j=3	b j=2	c j=1
	Componente de Intereses, Arrendamiento y Dividendos (CIAD)	1,025	-	-
1				
1a	Ingresos por Intereses	9,285	9,010	7,899
1b	Gastos por Intereses	3,925	3,269	2,639
1c	Activos Productivos	15,442	15,076	14,359
1d	Ingresos por Dividendos	-	-	-
	Componente de Servicios (CS)	2,258	-	-
2				
	Comisiones y Tarifas			
2a	Cobradas	2,058	2,044	1,864
2b	Comisiones y Tarifas Pagadas	894	805	754
	Otros Ingresos de la			
2c	Operación	269	270	270
2d	Otros Gastos de la Operación	21	15	20
	Componente Financiero (CF)	198	-	-
3				
3a	Resultado por Compraventa	474	81	38
	Indicador de Negocio (IN)	3,481	-	-
4				
	Componente del Indicador de Negocio (CIN)	418	-	-
5				

Apartado III

Pérdidas Históricas

Ref	Descripción	a j=10	b j=9	c j=8	d j=7	e j=6	f j=5	g j=4	h j=3	i j=2	j j=1	K Promedio 10 años
A. Pérdidas												
1	Monto total de pérdidas netas de recuperaciones (considerando las exclusiones)	0	145	258	184	87	51	20	19	16	20	89
2	Número total de pérdidas	0	116757	221268	216309	199724	144810	15485	20049	13414	15443	107029
3	Monto total de pérdidas excluidas	0	0	0	0	0	0	0	0	0	0	0
4	Número total de exclusiones	0	0	0	0	0	0	0	0	0	0	0
5	Monto total de pérdidas netas de recuperaciones y exclusiones	0	145	258	184	87	51	20	19	16	20	89
B. Detalles del cálculo del capital por Riesgo Operacional												
11	¿Se utilizan pérdidas para calcular el MPI? (Si/No)		Si									
12	Si en la referencia 11 se respondió "No", ¿La exclusión se debe al incumplimiento de contar con una base de datos de pérdidas que haya sido constituida en cumplimiento con lo establecido en los Anexos 1-D Bis y 12-A de las presentes disposiciones? (Si/No)											

Cifras en millones de pesos

El promedio está calculado con el número de años a partir de la entrada en vigor del reporte R28