

(Cifras en millones de pesos)

A C T I V O		P A S I V O Y C A P I T A L	
DISPONIBILIDADES	21,065	CAPTACIÓN	
CUENTAS DE MARGEN	241	Depósitos de exigibilidad inmediata	106,422
INVERSIONES EN VALORES		Depósitos a plazo	
Títulos para negociar	105,664	Del público en general	23,717
Títulos disponibles para la venta	8,351	Mercado de dinero	<u>7,030</u>
Títulos conservados a vencimiento	<u>19,958</u>		30,747
DEUDORES POR REPORTE (SALDO DEUDOR)	133,973	Títulos de crédito emitidos	<u>93,056</u>
PRÉSTAMO DE VALORES	8,184		230,225
DERIVADOS		PRÉSTAMOS BANCARIOS Y DE OTROS ORGANISMOS	
Con fines de negociación	6,623	De exigibilidad inmediata	6
Con fines de cobertura	<u>2,812</u>	De corto plazo	1,041
	9,435	De largo plazo	<u>35,714</u>
			36,761
AJUSTES DE VALUACIÓN POR COBERTURA DE		RESERVAS TÉCNICAS	66,115
ACTIVOS FINANCIEROS	436	ACREEDORES POR REPORTE	3,693
CARTERA DE CRÉDITO VIGENTE		PRÉSTAMO DE VALORES	
Créditos comerciales		COLATERALES VENDIDOS O DADOS EN GARANTÍA	
Actividad empresarial o comercial	194,205	Reportos (saldo acreedor)	
Entidades financieras	8,382	Préstamo de valores	
Entidades gubernamentales	<u>24,374</u>	Derivados	
Créditos de consumo	47,609	Otros colaterales vendidos	
Créditos a la vivienda	<u>6,212</u>	DERIVADOS	
TOTAL CARTERA DE CRÉDITO VIGENTE	280,782	Con fines de negociación	12,374
		Con fines de cobertura	<u>12,803</u>
CARTERA DE CRÉDITO VENCIDA			25,177
Créditos comerciales		AJUSTES DE VALUACIÓN POR COBERTURA DE	
Actividad empresarial o comercial	4,861	PASIVOS FINANCIEROS	
Entidades financieras		CUENTAS POR PAGAR A REASEGURADORES	
Entidades gubernamentales	<u>4,861</u>	Y REAFIANZADORES (NETO)	819
Créditos de consumo	3,193	OBLIGACIONES EN OPERACIONES DE	
Créditos a la vivienda	<u>642</u>	BURSATILIZACIÓN	
TOTAL CARTERA DE CREDITO VENCIDA	8,696	OTRAS CUENTAS POR PAGAR	
CARTERA DE CREDITO	289,478	Impuestos a la utilidad por pagar	2,699
(-) MENOS:		Participación de los trabajadores en las utilidades por pagar	230
ESTIMACIÓN PREVENTIVA PARA RIESGOS		Aportaciones para futuros aumentos de capital pendientes	
CREDITICIOS	<u>-11,746</u>	de formalizar por su órgano de gobierno	
CARTERA DE CREDITO (NETO)	277,732	Acreedores por liquidación de operaciones	4,218
DERECHOS DE COBRO ADQUIRIDOS		Acreedores por cuentas de margen	509
(-) MENOS:		Acreedores por colaterales recibidos en efectivo	2,125
ESTIMACIÓN POR IRRECUPERABILIDAD O DIFÍCIL		Acreedores diversos y otras cuentas por pagar	<u>6,322</u>
COBRO			16,103
TOTAL CARTERA DE CRÉDITO (NETO)	277,732	OBLIGACIONES SUBORDINADAS EN CIRCULACIÓN	
CUENTAS POR COBRAR DE INSTITUCIONES DE SEGUROS		IMPUESTOS Y PTU DIFERIDOS (NETO)	3,119
Y FIANZAS (NETO)	1,689	CRÉDITOS DIFERIDOS Y COBROS ANTICIPADOS	<u>1,524</u>
DEUDORES POR PRIMA (NETO)	8,645		383,536
CUENTAS POR COBRAR A REASEGURADORES		TOTAL PASIVO	
Y REAFIANZADORES (NETO)	11,350	CAPITAL CONTABLE	
BENEFICIOS POR RECIBIR EN OPERACIONES DE		CAPITAL CONTRIBUIDO	
BURSATILIZACIÓN		Capital Social	14,182
OTRAS CUENTAS POR COBRAR (NETO)	18,919	Aportaciones para futuros aumentos de capital formalizados	
BIENES ADJUDICADOS (NETO)	2,006	por su órgano de gobierno	
INMUEBLES, MOBILIARIO Y EQUIPO (NETO)	6,314	Prima en venta de acciones	13,201
INVERSIONES PERMANENTES	11,436	Obligaciones subordinadas en circulación	<u>27,383</u>
ACTIVOS DE LARGA DURACIÓN		CAPITAL GANADO	
DISPONIBLES PARA LA VENTA		Reservas de capital	3,114
IMPUESTOS Y PTU DIFERIDOS (NETO)		Resultado de ejercicios anteriores	84,515
OTROS ACTIVOS		Resultado por valuación de títulos disponibles para la venta	
Cargos diferidos, pagos anticipados e intangibles	6,024	Resultado por valuación de instrumentos de cobertura	
Otros activos a corto y largo plazo	<u>226</u>	de flujo de efectivo	
	6,250	Efecto acumulado por conversión	
		Resultado por tenencia de activos no monetarios	-971
		Resultado neto	<u>19,985</u>
			106,643
		PARTICIPACION NO CONTROLADORA	<u>113</u>
			134,139
TOTAL ACTIVO	<u>517,675</u>	TOTAL CAPITAL CONTABLE	
			517,675
		TOTAL PASIVO Y CAPITAL CONTABLE	
			517,675

* El saldo histórico del capital social al 31 de Diciembre de 2017 es de \$2,758 millones de pesos*

CUENTAS DE ORDEN
OPERACIONES POR CUENTA DE TERCEROS
CLIENTES CUENTAS CORRIENTES

Bancos de clientes	6	
Dividendos cobrados de clientes		
Intereses cobrados de clientes		
Liquidación de operaciones de clientes	-12	
Premios cobrados de clientes		
Liquidaciones con divisas de clientes		
Cuentas de margen		
Otras cuentas corrientes		-6

OPERACIONES EN CUSTODIA

Valores de clientes recibidos en custodia	2,561,528	
Valores de clientes en el extranjero		2,561,528

OPERACIONES POR CUENTA DE CLIENTES

Operaciones de reporte por cuenta de clientes	39,537	
Operaciones de préstamo de valores por cuenta de clientes		
Colaterales recibidos en garantía por cuenta de clientes		601
Colaterales entregados en garantía por cuenta de clientes		

Operaciones de compra de derivados

De futuros y contratos adelantados de clientes (monto notional)		
De opciones		
De swaps		
De paquetes de instrumentos derivados de clientes		

Operaciones de venta de derivados

De futuros y contratos adelantados de clientes (monto notional)		
De opciones		
De swaps		
De paquetes de instrumentos derivados de clientes		

Fideicomisos administrados	40,138	
----------------------------	--------	--

OPERACIONES DE BANCA DE INVERSIÓN POR CUENTA DE TERCEROS (NETO)

TOTALES POR CUENTA DE TERCEROS	2,601,660	
---------------------------------------	------------------	--

OPERACIONES POR CUENTA PROPIA
AVALES OTORGADOS

ACTIVOS Y PASIVOS CONTINGENTES	61,454
---------------------------------------	---------------

BIENES EN FIDEICOMISO O MANDATO

Fideicomisos	379,009	
Mandatos	1,194	380,203

BIENES EN CUSTODIA O EN ADMINISTRACIÓN

COMPROMISOS CREDITICIOS	92,902
--------------------------------	---------------

COLATERALES RECIBIDOS POR LA ENTIDAD

Efectivo administrado en fideicomiso	0	
Deuda gubernamental	35,599	
Deuda bancaria		
Otros títulos de deuda	9,229	
Instrumentos de patrimonio neto		
Otros valores		44,828

COLATERALES RECIBIDOS Y VENDIDOS O ENTREGADOS EN GARANTÍA POR LA ENTIDAD

Deuda gubernamental	27,446	
Deuda bancaria		
Otros títulos de deuda	9,229	
Instrumentos de patrimonio neto		
Otros valores		36,675

DEPÓSITO DE BIENES

INTERESES DEVENGADOS NO COBRADOS DERIVADOS DE CARTERA DE CRÉDITO VENCIDA	1,780
---	--------------

GARANTÍAS DE RECUPERACIÓN POR FIANZAS EXPEDIDAS

	10,311
--	--------

RECLAMACIONES PAGADAS	1,702
------------------------------	--------------

RECLAMACIONES CANCELADAS	50
---------------------------------	-----------

RECLAMACIONES RECUPERADAS	97
----------------------------------	-----------

RESPONSABILIDADES POR FIANZAS EN VIGOR (NETO)	23,874
--	---------------

OTRAS CUENTAS DE REGISTRO	1,224,139
----------------------------------	------------------

TOTALES POR CUENTA PROPIA	2,301,793
----------------------------------	------------------

El presente balance general consolidado con los de las entidades financieras y demás sociedades que forman parte del grupo financiero que son susceptibles de consolidarse, se formuló de conformidad con los Criterios de Contabilidad para Sociedades Controladoras de Grupos Financieros, emitidos por la Comisión Nacional Bancaria y de Valores, con fundamento en lo dispuesto por el artículo 30 de la Ley para Regular las Agrupaciones Financieras, de observancia general y obligatoria, aplicados de manera consistente, encontrándose reflejadas las operaciones efectuadas por la sociedad controladora y las entidades financieras y demás sociedades que forman parte del grupo financiero que son susceptibles de consolidarse, hasta la fecha arriba mencionada, las cuales se realizaron y valoraron con apego a sanas prácticas y a las disposiciones legales y administrativas aplicables.


El presente balance general consolidado fue aprobado por el consejo de administración bajo la responsabilidad de los directivos que lo suscriben. Las notas aclaratorias que se acompañan, forman parte integrante de este estado financiero.



Javier Focerrada Izquierdo
 Director General



Raúl Reynal Peña
 Director de Administración



Federico Loiza Montaño
 Director de Auditoría



Alejandro Santillan Estrada
 Subdirector de Control Interno

ESTADO DE RESULTADOS CONSOLIDADO DEL 1° DE ENERO AL 31 DE DICIEMBRE DE 2017

(Cifras en millones de pesos)

Ingresos por intereses		43,573
Ingresos por primas (neto)		18,375
Gastos por intereses		19,488
Incremento neto de reservas técnicas		2,237
Siniestralidad, reclamaciones y otras obligaciones contractuales (neto)		12,622
Resultado por posición monetaria neto (margen financiero)		
MARGEN FINANCIERO		27,601
Estimación preventiva para riesgos crediticios		10,053
MARGEN FINANCIERO AJUSTADO POR RIESGOS CREDITICIOS		17,548
Comisiones y tarifas cobradas	6,786	
Comisiones y tarifas pagadas	5,005	
Resultados por intermediación	14,295	
Otros ingresos (egresos) de la operación	2,172	
Gastos de administración y promoción	10,845	7,402
RESULTADO DE LA OPERACIÓN		24,951
Participación en el resultado de subsidiarias no consolidadas y asociadas		1,373
RESULTADO ANTES DE IMPUESTOS A LA UTILIDAD		26,324
Impuestos a la utilidad causados	5,167	
Impuestos a la utilidad diferidos (neto)	-1,119	-6,286
RESULTADO ANTES DE OPERACIONES DISCONTINUADAS		20,038
Operaciones discontinuadas		
RESULTADO NETO		20,038
PARTICIPACIÓN NO CONTROLADORA		53

El presente estado de resultados consolidado con los de las entidades financieras y demás sociedades que forman parte del grupo financiero que son susceptibles de consolidarse, se formuló de conformidad con los Criterios de Contabilidad para Sociedades Controladoras de Grupos Financieros, emitidos por la Comisión Nacional Bancaria y de Valores, con fundamento en lo dispuesto por el artículo 30 de la Ley para Regular las Agrupaciones Financieras, de observancia general y obligatoria, aplicados de manera consistente, encontrándose reflejados todos los ingresos y egresos derivados de las operaciones efectuadas por la sociedad controladora y las entidades financieras y demás sociedades que forman parte del grupo financiero que son susceptibles de consolidarse, durante el periodo arriba mencionado, las cuales se realizaron y valoraron con apego a sanas prácticas y a las disposiciones legales y administrativas aplicables.


El presente estado de resultados consolidado fue aprobado por el consejo de administración bajo la responsabilidad de los directivos que lo suscriben.

Las notas aclaratorias que se acompañan, forman parte integrante de este estado financiero.

Grupo Financiero Inbursa, S.A.B. de C.V. ("GFINBUR"), informa al público inversionista que con fecha 1° de junio de 2017 surte efectos la fusión de CF Credit Services, S.A. de C.V., SOFOM, ER, Grupo Financiero Inbursa ("CF CREDIT"), como sociedad fusionante con Sociedad Financiera Inbursa, S.A. de C.V., SOFOM, ER, Grupo Financiero Inbursa, como sociedad fusionada que se extingue (la "FUSIÓN"). CF CREDIT cambia su denominación a "Sofom Inbursa, S.A. de C.V., SOFOM, ER, Grupo Financiero Inbursa" y asume incondicionalmente la totalidad de los activos, pasivos, capital, obligaciones y derechos, sin reserva ni limitación alguna de la sociedad fusionada y adquiere a título universal la totalidad del patrimonio y los derechos de ésta. El Consejo de Administración de CF CREDIT no presenta modificaciones.



Javier Foncerrada Izquierdo
 Director General



Raúl Reynal Peña
 Director de Administración



Federico Loarza Montaña
 Director de Auditoría



Alejandro Santillan Estrada
 Subdirector de Control Interno


ESTADO DE VARIACIONES EN EL CAPITAL CONTABLE CONSOLIDADO DEL 1º DE ENERO AL 31 DE DICIEMBRE DE 2017
(Cifras en millones pesos)

Concepto	Capital contribuido			Capital ganado					Participación no controladora	Total capital contable		
	Capital Social	Aportaciones para futuros aumentos de capital formalizadas por su órgano de gobierno	Prima en venta de acciones	Obligaciones subordinadas en circulación	Reservas de capital	Resultado de ejercicios anteriores	Resultado por valoración de títulos disponibles para la venta	Resultado por valoración de instrumentos de cobertura de flujos de efectivo			Efecto acumulado por conversión	Resultado por tenencia de activos no monetarios
Saldo al 31 de diciembre de 2016	14,193		13,201		2,088	76,304					103	117,350
MOVIMIENTOS INHERENTES A LAS DECISIONES DE LOS PROPIETARIOS												
Suscripción de acciones												
Capitalización de utilidades												
Constitución de reservas					1,871	(1,871)						
Traspaso del resultado neto a resultado de ejercicios anteriores						12,432						
Pago de dividendos						(3,047)						
Otros		(11)			(845)	1,437						(3,047)
Total de movimientos inherentes a las decisiones de los propietarios		(11)			1,026	8,951						(3,047)
MOVIMIENTOS INHERENTES AL RECONOCIMIENTO DE LA UTILIDAD INTEGRAL												
Utilidad integral												
Resultado neto												
Resultado por valoración de títulos disponibles para la venta												
Resultado por valoración de instrumentos de cobertura de flujos de efectivo												
Efecto acumulado por conversión												
Resultado por tenencia de activos no monetarios												
Otros												
Total de movimientos inherentes al reconocimiento de la utilidad integral												
Saldo al 31 de diciembre de 2017	14,182		13,201		3,114	84,515					113	134,139


El presente estado de variaciones en el capital contable consolidado con los de las entidades financieras y demás sociedades que forman parte del grupo financiero que son susceptibles de consolidarse, se formuló de conformidad con los Criterios de Contabilidad para Sociedades Controladoras de Grupos Financieros, emitidos por la Comisión Nacional Bancaria y de Valores, con fundamento en lo dispuesto por el artículo 30 de la Ley para Regular las Agrupaciones Financieras, de observancia general y obligatoria, aplicados de manera conjunta con los criterios de consolidación emitidos por la Comisión Nacional Bancaria y de Valores, durante el periodo arriba mencionado, las cuales se realizaron y valoraron con apego a normas prácticas y a las disposiciones legales y administrativas aplicables. El presente estado de variaciones en el capital contable consolidado fue aprobado por el consejo de administración bajo la responsabilidad de los directivos que lo suscriben.


JAVIER FONCERRADA IZQUIERDO
DIRECTOR GENERAL


<http://www.inbursa.com/>


RAUL REYNAL PEÑA
DIRECTOR DE ADMON Y FINANZAS

<https://www.inbursa.com/storage/GFR6142017.pdf>


FEDERICO LOAYZA MONTAÑO
DIRECTOR DE AUDITORIA

www.cnbv.gob.mx


ALEJANDRO SANTILLAN ESTRADA
SUBDIRECTOR DE CONTROL INTERNO



GRUPO FINANCIERO INBURSA S.A.B. DE C.V.
 PASEO DE LAS PALMAS 750, COL. LOMAS DE CHAPULTEPEC III SECC.
 DEL MIGUEL HIDALGO, C.P. 11000. Ciudad de México
ESTADO DE FLUJOS DE EFECTIVO CONSOLIDADO
 DEL 1° DE ENERO AL 31 DE DICIEMBRE DE 2017
 (Cifras en millones de pesos)

Resultado neto	19,985
Ajustes por partidas que no implican flujo de efectivo:	8,414
Pérdidas por Deterioro o Efecto por Reversión del Deterioro Asociados a Actividades de Inversión y Financiamiento	
Depreciaciones de Inmuebles, Mobiliario y Equipo	510
Amortizaciones de Activos Intangibles	15
Reservas Técnicas	2,237
Provisiones	57
Impuestos a la Utilidad Causados y Diferidos	6,286
Operaciones discontinuadas	
Participación en el Resultados de Subsidiarias No Consolidadas	(691)
Otros	-
Actividades de operación	4,654
Cambio en Cuentas de Margen	(1,350)
Cambio en Inversiones en Valores	(7,875)
Cambio en Deudores por Reporto	
Cambio en Préstamo de Valores (Activo)	
Cambio en Derivados (Activo)	1,438
Cambio en Cartera de Crédito	(6,469)
Cambio en Derechos de Cobro Adquiridos	
Cambio en Cuentas por Cobrar de Instituciones de Seguros y Fianzas (Neto)	27
Cambio en Deudores por Primas (Neto)	(820)
Cambio en Reaseguradores y Reafianzadores (Neto) (Activo)	20,588
Cambio en Beneficios por Recibir en Operaciones de Bursatilización	
Cambio en Bienes Adjudicados	5
Cambio en Otros Activos Operativos	2,219
Cambio en Captación	(5,423)
Cambio en Préstamos Interbancarios y de Otros Organismos	8,553
Cambio en Acreedores por Reporto	(7,522)
Cambio en Préstamo de Valores (Pasivo)	
Cambio en Colaterales Vendidos o Dados en Garantía	
Cambio en Derivados (Pasivo)	(2,619)
Cambio en Reaseguradores y Reafianzadores (Neto) (Pasivo)	47
Cambio en Obligaciones en Operaciones de Bursatilización	
Cambio en Obligaciones Subordinadas con Características de Pasivo	
Cambio en Otros Pasivos Operativos	(5,269)
Cambio en Instrumentos de Cobertura (De Partidas Cubiertas Relacionadas con Actividades de Operación)	
Cobros de mpuestos a la Utilidad (Devoluciones)	
Pagos de Impuestos a la Utilidad	(5,355)
Otros	(20,983)
Flujos netos de efectivo de actividades de operación	(26,154)
Actividades de inversión	
Cobros por Disposición de Inmuebles, Mobiliario y Equipo	188
Pagos por Adquisición de Inmuebles, Mobiliario y Equipo	(610)
Cobros por Disposición de Subsidiarias y Asociadas	
Pagos por Adquisición de Subsidiarias y Asociadas	
Cobros de Dividendos en Efectivo	
Pagos por Adquisición de Activos Intangibles	
Otros	2,563
Flujos netos de efectivo de actividades de inversión	2,141
Actividades de financiamiento	
Cobros por Emisión de Acciones	
Pagos por Reembolsos de Capital Social	
Pagos de Dividendos en Efectivo	(1,610)
Pagos Asociados a la Recompra de Acciones Propias	(856)
Cobros por la Emisión de Obligaciones Subordinadas con Características de Capital	
Pagos Asociados a Obligaciones Subordinadas con Características de Capital	
Otros	
Flujos netos de efectivo de actividades de financiamiento	(2,466)
Incremento o disminución neta de efectivo	1,920
Ajustes al flujo de efectivo por variaciones en el tipo de cambio y en los niveles de inflación	
Efectivo y equivalentes de efectivo al inicio del periodo	19,145
Efectivo y equivalentes de efectivo al final del periodo	21,065

"El presente estado de flujos de efectivo consolidado con los de las entidades financieras y demás sociedades que forman parte del grupo financiero que son susceptibles de consolidarse, se formuló de conformidad con los Criterios de Contabilidad para Sociedades Controladoras de Grupos Financieros, emitidos por la Comisión Nacional Bancaria y de Valores, con fundamento en lo dispuesto por el artículo 30 de la Ley para Regular las Agrupaciones Financieras, de observancia general y obligatoria, aplicados de manera consistente, encontrándose reflejados todas las entradas de efectivo y salidas de efectivo derivadas de las operaciones efectuadas por la Sociedad Controladora y las entidades financieras y demás sociedades que forman parte del grupo financiero que son susceptibles de consolidarse, durante el periodo arriba mencionado, las cuales se realizaron y valoraron con apego a sanas prácticas y a las disposiciones legales y administrativas aplicables.
 El presente estado de flujos de efectivo consolidado fue aprobado por el consejo de administración bajo la responsabilidad de los directivos que lo suscriben."

JAVIER FONCERRADA IZQUIERDO
 DIRECTOR GENERAL

RAÚL REYNAL PEÑA
 DIRECTOR DE ADMON Y FINANZAS

FEDERICO LOAIZA MONTAÑO
 DIRECTOR DE AUDITORIA

ALEJANDRO SANTILLAN ESTRADA
 SUBDIRECTOR DE CONTROL INTERNO