

BANCO INBURSA, S. A.

INSTITUCIÓN DE BANCA MÚLTIPLE, GRUPO FINANCIERO INBURSA
PASEO DE LAS PALMAS 750, LOMAS DE CHAPULTEPEC III SECCIÓN DELEGACIÓN MIGUEL HIDALGO, C.P. 11000 MÉXICO, D.F.

BALANCE GENERAL CONSOLIDADO CON SUBSIDIARIAS AL 30 DE SEPTIEMBRE DE 2014

(CIFRAS EN MILLONES DE PESOS)

DISPONIBILIDADES	14,522	CAPTACIÓN TRADICIONAL		
CUENTAS DE MARGEN	1,111	DEPÓSITOS DE EXIGIBILIDAD INMEDIATA	66,459	
INVERSIONES EN VALORES		DEPÓSITOS A PLAZO		
TÍTULOS PARA NEGOCIAR	27,347	DEL PÚBLICO EN GENERAL	12,215	
TÍTULOS DISPONIBLES PARA LA VENTA	276	MERCADO DE DINERO	2,896	
TÍTULOS CONSERVADOS A VENCIMIENTO	-	FONDOS ESPECIALES	15,111	
DEUDORES POR REPORTE (SALDO DEUDOR)	15,184	TÍTULOS DE CRÉDITO EMITIDOS	86,945	168,515
PRÉSTAMO EN VALORES		PRÉSTAMOS INTERBANCARIOS Y DE OTROS ORGANISMOS		
DERIVADOS		DE EXIGIBILIDAD INMEDIATA	980	
CON FINES DE NEGOCIACIÓN	7,990	DE CORTO PLAZO	949	
CON FINES DE COBERTURA	1,178	DE LARGO PLAZO	2,028	3,957
AJUSTES DE VALUACIÓN POR COBERTURA DE ACTIVOS FINANCIEROS	1,050	ACREEDORES POR REPORTE		
CARTERA DE CRÉDITO VIGENTE		PRÉSTAMO DE VALORES		
CRÉDITOS COMERCIALES	164,327	COLATERALES VENDIDOS O DADOS EN GARANTÍA		
ACTIVIDAD EMPRESARIAL O COMERCIAL	126,469	REPORTOS (SALDO ACREEDOR)		
ENTIDADES FINANCIERAS	16,316	PRÉSTAMO DE VALORES		
ENTIDADES GUBERNAMENTALES	21,542	DERIVADOS		
CRÉDITOS DE CONSUMO	16,893	OTROS COLATERALES VENDIDOS		
CRÉDITOS A LA VIVIENDA	1,058	DERIVADOS		
CRÉDITOS OTORGADOS EN CALIDAD DE AGENTE DEL GOBIERNO FEDERAL		CON FINES DE NEGOCIACIÓN	8,580	
TOTAL DE CARTERA DE CRÉDITO VIGENTE	182,278	CON FINES DE COBERTURA	1,950	10,530
CARTERA DE CRÉDITO VENCIDA		AJUSTES DE VALUACIÓN POR COBERTURA DE PASIVOS FINANCIEROS		
CRÉDITOS COMERCIALES	5,839	OBLIGACIONES EN OPERACIONES DE BURSATILIZACIÓN		
ACTIVIDAD EMPRESARIAL O COMERCIAL	5,825	OTRAS CUENTAS POR PAGAR		
ENTIDADES FINANCIERAS	14	IMPUESTOS A LA UTILIDAD POR PAGAR	1,782	
ENTIDADES GUBERNAMENTALES		PARTICIPACIÓN DE LOS TRABAJADORES EN LAS UTILIDADES POR PAGAR		
CRÉDITOS DE CONSUMO	932	APORTACIONES PARA FUTUROS AUMENTOS DE CAPITAL PENDIENTES		
CRÉDITOS A LA VIVIENDA	146	DE FORMALIZAR POR SU ÓRGANO DE GOBIERNO		
TOTAL DE CARTERA DE CRÉDITO VENCIDA	6,917	ACREEDORES POR LIQUIDACIÓN DE OPERACIONES	6,450	
CARTERA DE CRÉDITO	189,195	ACREEDORES POR CUENTAS DE MARGEN		
(-) MENOS		ACREEDORES POR COLATERALES RECIBIDOS EN EFECTIVO	15	
ESTIMACIÓN PREVENTIVA PARA RIESGOS CREDITICIOS	(19,327)	ACREEDORES DIVERSOS Y OTRAS CUENTA POR PAGAR	1,436	9,683
CARTERA DE CRÉDITO (NETO)	169,868	OBLIGACIONES SUBORDINADAS EN CIRCULACIÓN		
DERECHOS DE COBRO ADQUIRIDOS		IMPUESTO Y PTU DIFERIDOS (NETO)		3,316
(-) MENOS		CRÉDITOS DIFERIDOS Y COBROS ANTICIPADOS		392
ESTIMACIÓN POR IRRECUPERABILIDAD O DIFÍCIL COBRO		TOTAL PASIVO		196,393
DERECHOS DE COBRO (NETO)		CAPITAL CONTABLE		
TOTAL DE CARTERA DE CRÉDITO (NETO)	169,868	CAPITAL CONTRIBUIDO		
BENEFICIOS POR RECIBIR EN OPERACIONES DE BURSATILIZACIÓN		CAPITAL SOCIAL	17,579	
OTRAS CUENTAS POR COBRAR (NETO)	12,579	APORTACIONES PARA FUTUROS AUMENTOS DE CAPITAL FORMALIZADAS		
BIENES ADJUDICADOS (NETO)	2,986	POR SU ÓRGANO DE GOBIERNO		
INMUEBLES, MOBILIARIO Y EQUIPO (NETO)	1,403	PRIMA EN VENTA DE ACCIONES	7,685	
INVERSIONES PERMANENTES	8,625	OBLIGACIONES SUBORDINADAS EN CIRCULACIÓN		25,264
ACTIVOS DE LARGA DURACIÓN DISPONIBLES PARA LA VENTA		CAPITAL GANADO		
IMPUESTOS Y PTU DIFERIDOS (NETO)		RESERVAS DE CAPITAL	8,377	
OTROS ACTIVOS		RESULTADO DE EJERCICIOS ANTERIORES	23,427	
CARGOS DIFERIDOS, PAGOS ANTICIPADOS E INTANGIBLES	846	RESULTADO POR VALUACIÓN DE TÍTULOS DISPONIBLES PARA LA VEN	16	
OTROS ACTIVOS A CORTO Y LARGO PLAZO		RESULTADO POR VALUACIÓN DE INSTRUMENTOS DE COBERTURA		
TOTAL ACTIVO	264,965	DE FLUJOS DE EFECTIVO	(221)	
CUENTAS DE ORDEN		EFFECTO ACUMULADO POR CONVERSIÓN		
AVALES OTORGADOS	2	RESULTADO POR TENENCIA DE ACTIVOS NO MONETARIOS	265	
ACTIVOS Y PASIVOS CONTINGENTES	-	RESULTADO NETO	10,294	42,158
COMPROMISOS CREDITICIOS	4,104	PARTICIPACIÓN NO CONTROLADORA		1,150
BIENES EN FIDEICOMISO O MANDATO	483,825	TOTAL CAPITAL CONTABLE		68,572
FIDEICOMISOS	483,061	TOTAL DE PASIVO Y CAPITAL CONTABLE		264,965
MANDATOS	764			
AGENTE FINANCIERO DEL GOBIERNO FEDERAL				
BIENES EN CUSTODIA O ADMINISTRACIÓN	594,104			
COLATERALES RECIBIDOS POR LA ENTIDAD	75,110			
COLATERALES RECIBIDOS Y VENDIDOS O ENTREGADOS EN GARANTÍA POR LA ENTIDAD	59,905			
OPERACIONES DE BANCA DE INVERSIÓN POR CUENTA DE TERCEROS (NETO)				
INTERESES DEVENGADOS NO COBRADOS DERIVADOS DE CARTERA DE CRÉDITO VENCIDA	3,409			
OTRAS CUENTAS DE REGISTRO	981,874			
	2,202,333			

El saldo histórico del capital social al 30 de Septiembre de 2014 es de \$8,344 millones de pesos

"EL PRESENTE BALANCE GENERAL, SE FORMULÓ DE CONFORMIDAD CON LOS CRITERIOS DE CONTABILIDAD PARA LAS INSTITUCIONES DE CRÉDITO, EMITIDOS POR LA COMISIÓN NACIONAL BANCARIA Y DE VALORES, CON FUNDAMENTO EN LO DISPUESTO POR LOS ARTÍCULOS 99, 101 Y 102 DE LA LEY DE INSTITUCIONES DE CRÉDITO, DE OBSERVANCIA GENERAL Y OBLIGATORIA, APLICADO DE MANERA CONSISTENTE, ENCONTRÁNDOSE REFLEJADAS LAS OPERACIONES EFECTUADAS POR LA INSTITUCIÓN HASTA LA FECHA ANTERIOR MENCIONADA, LAS CUALES SE REALIZARON Y VALUARON CON AREGO A SANAS PRÁCTICAS BANCARIAS Y A LAS DISPOSICIONES LEGALES Y ADMINISTRATIVAS APLICABLES."

EL PRESENTE BALANCE GENERAL FUE APROBADO POR EL CONSEJO DE ADMINISTRACIÓN BAJO LA RESPONSABILIDAD DE LOS DIRECTIVOS QUE LO SUSCRIBEN *

JAVIER FONCERRADA IZQUIERDO
DIRECTOR GENERAL

RAUL REYNAL PEÑA
DIRECTOR DE ADMINISTRACIÓN Y FINANZAS

ALEJANDRO SANTILLAN ESTRADA
SUBDIRECTOR DE CONTROL INTERNO

FEDERICO LOAIZA MONTAÑO
DIRECTOR DE AUDITORÍA

BANCO INBURSA, S. A.
INSTITUCIÓN DE BANCA MÚLTIPLE, GRUPO FINANCIERO INBURSA
 PASEO DE LAS PALMAS 750, LOMAS DE CHAPULTEPEC III SECCION DELEGACION MIGUEL HIDALGO, C.P. 11000 MÉXICO, D.F.
ESTADO DE RESULTADOS CONSOLIDADO CON SUBSIDIARIAS
DEL 1 DE ENERO AL 30 DE SEPTIEMBRE DE 2014

(CIFRAS EN MILLONES DE PESOS)

INGRESOS POR INTERESES	13,019	
GASTOS POR INTERESES	5,517	
RESULTADO POR POSICIÓN MONETARIA NETO (MARGEN FINANCIERO)		7,502
MARGEN FINANCIERO		7,502
ESTIMACIÓN PREVENTIVA PARA RIESGOS CREDITICIOS		1,148
MARGEN FINANCIERO AJUSTADO POR RIESGOS CREDITICIOS		6,354
COMISIONES Y TARIFAS COBRADAS	2,157	
COMISIONES Y TARIFAS PAGADAS	73	
RESULTADO POR INTERMEDIACIÓN	(540)	
OTROS INGRESOS (EGRESOS) DE LA OPERACIÓN	6,973	
GASTOS DE ADMINISTRACIÓN Y PROMOCIÓN	3,663	
RESULTADO DE LA OPERACION	3,663	4,854
		11,208
PARTICIPACIÓN EN EL RESULTADO DE SUBSIDIARIAS NO CONSOLIDADAS Y ASOCIADAS		700
RESULTADO ANTES DE IMPUESTO A LA UTILIDAD		11,908
IMPUESTO A LA UTILIDAD CAUSADO	1,776	
IMPUESTO A LA UTILIDAD DIFERIDOS (NETOS)	324	
RESULTADO ANTES DE OPERACIONES DISCONTINUADAS	324	1,452
		10,456
OPERACIONES DISCONTINUADAS		
RESULTADO NETO		10,456
PARTICIPACIÓN NO CONTROLADORA		(162)

"EL PRESENTE ESTADO DE RESULTADOS, SE FORMULO DE CONFORMIDAD CON LOS CRITERIOS DE CONTABILIDAD PARA LAS INSTITUCIONES DE CRÉDITO, EMITIDOS POR LA COMISIÓN NACIONAL BANCARIA Y DE VALORES, CON FUNDAMENTO EN LO DISPUESTO POR LOS ARTÍCULOS 99,101 Y 102 DE LA LEY DE INSTITUCIONES DE CRÉDITO, DE OBSERVANCIA GENERAL Y OBLIGATORIA, APLICADOS DE MANERA CONSISTENTE, ENCONTRÁNDOSE REFLEJADOS TODOS LOS INGRESOS Y EGRESOS DERIVADOS DE LAS OPERACIONES EFECTUADAS POR LA INSTITUCIÓN DURANTE EL PERIODO ARRIBA MENCIONADO, LAS CUALES SE REALIZARON Y VALUARON CON APEGO A SANAS PRACTICAS BANCARIAS Y A LAS DISPOSICIONES LEGALES Y ADMINISTRATIVAS APLICABLES.

EL PRESENTE ESTADO DE RESULTADOS FUE APROBADO POR EL CONSEJO DE ADMINISTRACIÓN BAJO LA RESPONSABILIDAD DE LOS DIRECTIVOS QUE LO SUSCRIBEN."

JAVIER FONCERRADA IZQUIERDO
DIRECTOR GENERAL

RAÚL REYNAL PEÑA
DIRECTOR DE ADMINISTRACION Y FINANZAS

ALEJANDRO SANTILLAN ESTRADA
SUBDIRECTOR DE CONTROL INTERNO

FEDERICO LOIZA MONTAÑO
DIRECTOR DE AUDITORIA

<https://www.bancoinbursa.com>

<http://www.inbursa.com/ReIn/BancoReTr32014.pdf>

www.cnbv.gob.mx

BANCO INBURSA S. A.
INSTITUCION DE BANCA MULTIPLE GRUPO FINANCIERO INBURSA
PASEO DE LAS PALMAS 790, LOMAS DE CHAMPULTEPEC DE SECCION DELEGACION MEXICALTEPEC, C.P. 51000 MEXICO, D.F.


ESTADO DE VARIACIONES CONSOLIDADO EN EL CAPITAL CONTABLE DEL 1º DE ENERO AL 30 DE SEPTIEMBRE DE 2014


(CIFRAS EN MILLONES DE PESOS)


CONCEPTO	CAPITAL CONTRIBUIDO						CAPITAL GANADO				PARTICIPACION NO CONTROLADORA	RESULTADO NETO	TOTAL CAPITAL CONTABLE
	CAPITAL SOCIAL	APORTACION PARA FUTUROS AUMENTOS DE CAPITAL FORMALIZADAS POR SU ORGANISMO DE GOBIERNO	PRIMA EN VENTA DE ACCIONES	OBLIGACIONES SUBORDINADAS EN CIRCULACION	RESERVAS DE CAPITAL	RESULTADO DE EJERCICIOS ANTERIORES	RESULTADO POR VALUACION DE TITULOS DISPONIBLES PARA LA VENTA	RESULTADO POR VALUACION DE INSTRUMENTOS DE COBERTURA DE FLUJO DE EFECTIVO	RESULTADO POR TENENCIA DE ACTIVOS NO MONETARIOS	RESULTADO NETO			
SALDOS AL 31 DE DICIEMBRE DE 2013:	17,579		7,685		7,182	12,903	20	(28)	265	12,179	1,003	58,788	
MOVIMIENTOS INHERENTES A LAS DECISIONES DE LOS PROPIETARIOS													
-SUSCRIPCION DE ACCIONES													
-CAPITALIZACION DE UTILIDADES													
-CONSTITUCION DE RESERVAS					1,195	(1,195)				(12,179)		(12,179)	
-TRASPASO DEL RESULTADO NETO A RESULTADO DE EJERCICIOS ANTERIORES						12,179							
-PAGO DE DIVIDENDOS:						(460)							
-OTRAS													
TOTAL DE MOVIMIENTOS INHERENTES A LAS DECISIONES DE LOS PROPIETARIOS					1,195	10,524				(12,179)		(460)	
MOVIMIENTOS INHERENTES AL RECONOCIMIENTO DE LA UTILIDAD INTEGRAL													
-RESULTADO NETO										10,294		10,294	
-RESULTADO POR VALUACION DE TITULOS DISPONIBLES PARA LA VENTA							(4)					(4)	
-RESULTADO POR VALUACION DE INSTRUMENTOS DE COBERTURA DE FLUJOS DE EFECTIVO								(193)				(193)	
-EFECTO ACUMULADO POR CONVERSION													
-RESULTADO POR TENENCIA DE ACTIVOS NO MONETARIOS											147	147	
-OTROS													
TOTAL DE MOVIMIENTOS INHERENTES AL RECONOCIMIENTO DE LA UTILIDAD INTEGRAL							(4)	(193)		-10,294	147	10,244	
SALDOS AL 30 DE SEPTIEMBRE DE 2014:	17,579		7,685		8,377	23,427	16	(221)	265	10,294	1,150	68,572	


EL PRESENTE ESTADO DE VARIACIONES EN EL CAPITAL CONTABLE, SE FORMULÓ DE CONFORMIDAD CON LOS CRITERIOS DE CONTABILIDAD PARA LAS INSTITUCIONES DE CREDITO, EMITIDOS POR LA COMISION NACIONAL BANCARIA Y DE VALORES CON FUNDAMENTO EN LO DISPUESTO POR LOS ARTICULOS 89,101 Y 102 DE LA LEY DE INSTITUCIONES DE CREDITO, DE OBSERVANCIA GENERAL Y OBLIGATORIA, APLICADOS DE MANERA CONSISTENTE, ENCONTRANDOSE REFLEJADOS TODOS LOS MOVIMIENTOS EN LAS CUENTAS DE CAPITAL CONTABLE DERIVADOS DE LAS OPERACIONES EFECTUADAS POR LA INSTITUCION DURANTE EL PERIODO ARRIBA MENCIONADO, LAS CUALES SE REALIZARON Y VALUARON CON APEGO A SANAS PRACTICAS BANCARIAS Y A LAS DISPOSICIONES LEGALES Y ADMINISTRATIVAS APLICABLES.

EL PRESENTE ESTADO DE VARIACIONES EN EL CAPITAL CONTABLE FUE APROBADO POR EL CONSEJO DE ADMINISTRACION BAJO LA RESPONSABILIDAD DE LOS DIRECTIVOS QUE LO SUSCRIBEN:


JAVIER FONCERRADA IZQUIERDO
 DIRECTOR GENERAL
<https://www.bancoinbursa.com>


RAÚL REYNAL PEÑA
 DIRECTOR DE ADMINISTRACION Y FINANZAS
<http://www.inbursa.com/Rein/BancoReT32014.pdf>


ALEJANDRO SANTILLAN ESTRADA
 SUBDIRECTOR DE CONTROL INTERNO


FEDERICO LOJIZA MONTAÑA
 DIRECTOR DE AUDITORIA
www.cnbv.gob.mx

BANCO INBURSA, S. A.


INSTITUCIÓN DE BANCA MÚLTIPLE, GRUPO FINANCIERO INBURSA
 PASEO DE LAS PALMAS 750, LOMAS DE CHAPULTEPEC III SECCION DELEGACION MIGUEL HIDALGO, C.P. 11000 MÉXICO, D.F.

ESTADO DE FLUJOS DE EFECTIVO CONSOLIDADO DEL 1º DE ENERO AL 30 DE SEPTIEMBRE DE 2014

(CIFRAS EN MILLONES DE PESOS)

Resultado neto	10,294
Pérdidas por deterioro o efecto por reversión del deterioro asociados a actividades de inversión y financiamiento	
Depreciaciones de Inmuebles, mobiliario y equipo	98
Amortizaciones de activos intangibles	
Provisiones	
Impuestos a la utilidad causados y diferidos	1,452
Participación en el resultado de subsidiarias no consolidadas y asociadas	(700)
Operaciones discontinuadas	
Otros	<u>1,148</u>
Ajustes por partidas que no implican flujo de efectivo:	<u>1,998</u>
Actividades de operación	
Cambio en cuentas de margen	(461)
Cambio en inversiones en valores	2,317
Cambio en deudores por reporto	(14,045)
Cambio en préstamo de valores (activo)	
Cambio en derivados (activo)	(282)
Cambio en cartera de crédito (neto)	140
Cambio en derechos de cobro adquiridos (neto)	
Cambio en beneficios por recibir en operaciones de bursatilización	
Cambio en bienes adjudicados (neto)	(1,115)
Cambio en otros activos operativos (neto)	922
Cambio en captación tradicional	11,877
Cambio en préstamos interbancarios y de otros organismos	(8,983)
Cambio en acreedores por reporto	
Cambio en préstamo de valores (pasivo)	
Cambio en colaterales vendidos o dados en garantía	
Cambio en derivados (pasivo)	1,963
Cambio en obligaciones en operaciones de bursatilización	
Cambio en obligaciones subordinadas con características de pasivo	
Cambio en otros pasivos operativos	(7,858)
Cambio en instrumentos de cobertura (de partidas cubiertas relacionadas con actividades de operación)	94
Cobros de Impuestos a la utilidad (devoluciones)	
Pagos de Impuestos a la utilidad	
Otros	
Flujos netos de efectivo de actividades de operación	<u>(15,431)</u>
Actividades de inversión	
Cobros por disposición de inmuebles, mobiliario y equipo	
Pagos por adquisición de inmuebles, mobiliario y equipo	(371)
Cobros por disposición de subsidiarias y asociadas	
Pagos por adquisición de subsidiarias y asociadas	
Cobros por disposición de otras inversiones permanentes	
Pagos por adquisición de otras inversiones permanentes	(494)
Cobros de dividendos en efectivo	
Pagos por adquisición de activos intangibles	
Cobros por disposición de activos de larga duración disponibles para la venta	
Cobros por disposición de otros activos de larga duración	
Pagos por adquisición de otros activos de larga duración	
Cobros asociados a instrumentos de cobertura (de partidas cubiertas relacionadas con actividades de inversión)	
Pagos asociados a instrumentos de cobertura (de partidas cubiertas relacionadas con actividades de inversión)	
Otros	(350)
Flujos netos de efectivo de actividades de inversión	<u>(1,215)</u>
Actividades de financiamiento	
Cobros por emisión de acciones	
Pagos por reembolsos de capital social	
Pagos de dividendos en efectivo	
Pagos asociados a la recompra de acciones propias	
Cobros por la emisión de obligaciones subordinadas con características de capital	
Pagos asociados a obligaciones subordinadas con características de capital	
Otros	
Flujos netos de efectivo de actividades de financiamiento	<u>(4,354)</u>
Incremento o disminución neta de efectivo y equivalentes de efectivo	(4,354)
Efectos por cambios en el valor del efectivo y equivalentes de efectivo	
Efectivo y equivalentes de efectivo al inicio del periodo	<u>18,876</u>
Efectivo y equivalentes de efectivo al final del periodo	<u>14,522</u>

"EL PRESENTE ESTADO DE FLUJOS DE EFECTIVO SE FORMULÓ DE CONFORMIDAD CON LOS CRITERIOS DE CONTABILIDAD PARA LAS INSTITUCIONES DE CRÉDITO, EMITIDOS POR LA COMISIÓN NACIONAL BANCARIA Y DE VALORES, CON FUNDAMENTO EN LO DISPUESTO POR LOS ARTÍCULOS 49, 101 Y 102 DE LA LEY DE INSTITUCIONES DE CRÉDITO, DE OBSERVANCIA GENERAL Y OBLIGATORIA, APLICADOS DE MANERA CONSISTENTE EN COMBINACIÓN CON LAS ENTRADAS DE EFECTIVO Y SALIDAS DE EFECTIVO DERIVADAS DE LAS OPERACIONES EFECTUADAS POR LA INSTITUCIÓN DURANTE EL PERÍODO ANTERIORE MENCIONADO, LAS CUALES SE REALIZARON Y VALIDARON CON APEGO A SANAS PRÁCTICAS BANCARIAS Y A LAS DISPOSICIONES LEGALES Y ADMINISTRATIVAS APLICABLES."
 EL PRESENTE ESTADO DE FLUJOS DE EFECTIVO FUE APROBADO POR EL CONSEJO DE ADMINISTRACIÓN BAJO LA RESPONSABILIDAD DE LOS DIRECTIVOS QUE LO SUSCRIBEN."



JAVIER FONCERRADA TZOQUIERDO
 DIRECTOR GENERAL

RAÚL REYNAL PEÑA
 DIRECTOR DE ADMINISTRACIÓN Y FINANZAS

ALEJANDRO ENRIQUE ESTRADA
 SUBDIRECTOR DE CONTROL INTERNO

FEDERICO LAÍZA MONTEAÑO
 DIRECTOR DE AUDITORIA

<https://www.bancoinbursa.com>

<http://www.inbursa.com/ReIn/BancoReTr32014.pdf>

www.cnbv.gob.mx