

BANCO INBURSA, S. A.

INSTITUCIÓN DE BANCA MÚLTIPLE, GRUPO FINANCIERO INBURSA
AV. PASEO DE LAS PALMAS 750, COL. LOMAS DE CHAPULTEPEC III SECCIÓN DELEGACIÓN MIGUEL HIDALGO, C.P. 11000 MÉXICO, D.F.

BALANCE GENERAL CONSOLIDADO CON SUBSIDIARIAS AL 31 DE DICIEMBRE DE 2014

(CIFRAS EN MILLONES DE PESOS)

ACTIVO		PASIVO	
DISPONIBILIDADES	13,554	CAPTACIÓN TRADICIONAL	
CUENTAS DE MARGEN	3,434	DEPÓSITOS DE EXIGIBILIDAD INMEDIATA	69,328
INVERSIONES EN VALORES		DEPÓSITOS A PLAZO	
TÍTULOS PARA NEGOCIAR	25,263	DEL PÚBLICO EN GENERAL	12,326
TÍTULOS DISPONIBLES PARA LA VENTA	303	MERCADO DE DINERO	2,909
TÍTULOS CONSERVADOS A VENCIMIENTO	-	FONDOS ESPECIALES	15,235
DEUDORES POR REPORTE (SALDO DEUDOR)	25,566	TÍTULOS DE CRÉDITO EMITIDOS	91,787
PRÉSTAMO EN VALORES	13,008	PRÉSTAMOS INTERBANCARIOS Y DE OTROS ORGANISMOS	
DERIVADOS		DE EXIGIBILIDAD INMEDIATA	1,380
CON FINES DE NEGOCIACIÓN	8,820	DE CORTO PLAZO	1,052
CON FINES DE COBERTURA	949	DE LARGO PLAZO	2,923
AJUSTES DE VALUACIÓN POR COBERTURA DE ACTIVOS FINANCIEROS	1,066	ACREEDORES POR REPORTE	5,355
CARTERA DE CRÉDITO VIGENTE		PRÉSTAMO DE VALORES	
CRÉDITOS COMERCIALES	173,875	COLATERALES VENDIDOS O DADOS EN GARANTÍA	
ACTIVIDAD EMPRESARIAL O COMERCIAL	140,430	REPORTOS (SALDO ACREEDOR)	
ENTIDADES FINANCIERAS	14,556	PRÉSTAMO DE VALORES	
ENTIDADES GUBERNAMENTALES	18,889	DERIVADOS	
CRÉDITOS DE CONSUMO	17,927	OTROS COLATERALES VENDIDOS	
CRÉDITOS A LA VIVIENDA	1,333	DERIVADOS	
CRÉDITOS OTORGADOS EN CALIDAD DE AGENTE DEL GOBIERNO FEDERAL	-	CON FINES DE NEGOCIACIÓN	14,726
TOTAL DE CARTERA DE CRÉDITO VIGENTE	193,135	CON FINES DE COBERTURA	3,277
CARTERA DE CRÉDITO VENCIDA		AJUSTES DE VALUACIÓN POR COBERTURA DE PASIVOS FINANCIEROS	
CRÉDITOS COMERCIALES	5,763	OBLIGACIONES EN OPERACIONES DE BURSATILIZACIÓN	
ACTIVIDAD EMPRESARIAL O COMERCIAL	5,763	OTRAS CUENTAS POR PAGAR	
ENTIDADES FINANCIERAS		IMPUESTOS A LA UTILIDAD POR PAGAR	358
ENTIDADES GUBERNAMENTALES		PARTICIPACIÓN DE LOS TRABAJADORES EN LAS UTILIDADES POR PAGAR	
CRÉDITOS DE CONSUMO	916	APORTACIONES PARA FUTUROS AUMENTOS DE CAPITAL PENDIENTES	
CRÉDITOS A LA VIVIENDA	167	DE FORMALIZAR POR SU ÓRGANO DE GOBIERNO	
TOTAL DE CARTERA DE CRÉDITO VENCIDA	6,846	ACREEDORES POR LIQUIDACIÓN DE OPERACIONES	4,170
CARTERA DE CRÉDITO	199,981	ACREEDORES POR CUENTAS DE MARGEN	
(-) MENOS		ACREEDORES POR COLATERALES RECIBIDOS EN EFECTIVO	314
ESTIMACIÓN PREVENTIVA PARA RIESGOS CREDITICIOS	(14,338)	ACREEDORES DIVERSOS Y OTRAS CUENTA POR PAGAR	1,509
CARTERA DE CRÉDITO (NETO)	185,643	OBLIGACIONES SUBORDINADAS EN CIRCULACIÓN	
DERECHOS DE COBRO ADQUIRIDOS		IMPUESTO Y PTU DIFERIDOS (NETO)	2,379
(-) MENOS		CRÉDITOS DIFERIDOS Y COBROS ANTICIPADOS	363
ESTIMACIÓN POR IRRECUPERABILIDAD O DIFÍCIL COBRO		TOTAL PASIVO	208,801
DERECHOS DE COBRO (NETO)	185,643	CAPITAL CONTABLE	
TOTAL DE CARTERA DE CRÉDITO (NETO)		CAPITAL CONTRIBUIDO	
BENEFICIOS POR RECIBIR EN OPERACIONES DE BURSATILIZACIÓN		CAPITAL SOCIAL	17,579
OTRAS CUENTAS POR COBRAR (NETO)	15,357	APORTACIONES PARA FUTUROS AUMENTOS DE CAPITAL FORMALIZADAS	
BIENES ADJUDICADOS (NETO)	3,077	POR SU ÓRGANO DE GOBIERNO	
INMUEBLES, MOBILIARIO Y EQUIPO (NETO)	1,449	PRIMA EN VENTA DE ACCIONES	7,685
INVERSIONES PERMANENTES	8,973	OBLIGACIONES SUBORDINADAS EN CIRCULACIÓN	25,264
ACTIVOS DE LARGA DURACIÓN DISPONIBLES PARA LA VENTA		CAPITAL GANADO	
IMPUESTOS Y PTU DIFERIDOS (NETO)		RESERVAS DE CAPITAL	8,377
OTROS ACTIVOS		RESULTADO DE EJERCICIOS ANTERIORES	23,427
CARGOS DIFERIDOS, PAGOS ANTICIPADOS E INTANGIBLES	688	RESULTADO POR VALUACIÓN DE TÍTULOS DISPONIBLES PARA LA VEN	11
OTROS ACTIVOS A CORTO Y LARGO PLAZO	688	RESULTADO POR VALUACIÓN DE INSTRUMENTOS DE COBERTURA	
TOTAL ACTIVO	281,584	DE FLUJOS DE EFECTIVO	(305)
CUENTAS DE ORDEN		EFFECTO ACUMULADO POR CONVERSIÓN	
AVALES OTORGADOS	2	RESULTADO POR TENENCIA DE ACTIVOS NO MONETARIOS	265
ACTIVOS Y PASIVOS CONTINGENTES	-	RESULTADO NETO	14,554
COMPROMISOS CREDITICIOS	18,130	PARTICIPACIÓN NO CONTROLADORA	1,190
BIENES EN FIDEICOMISO O MANDATO	382,866	TOTAL CAPITAL CONTABLE	72,783
FIDEICOMISOS	382,029	TOTAL DE PASIVO Y CAPITAL CONTABLE	281,584
MANDATOS	837		
AGENTE FINANCIERO DEL GOBIERNO FEDERAL			
BIENES EN CUSTODIA O ADMINISTRACIÓN	604,793		
COLATERALES RECIBIDOS POR LA ENTIDAD	69,218		
COLATERALES RECIBIDOS Y VENDIDOS O ENTREGADOS EN GARANTÍA			
POR LA ENTIDAD	56,214		
OPERACIONES DE BANCA DE INVERSIÓN POR CUENTA DE TERCEROS (NETO)			
INTERESES DEVENGADOS NO COBRADOS DERIVADOS DE CARTERA			
DE CRÉDITO VENCIDA	3,609		
OTRAS CUENTAS DE REGISTRO	1,029,452		
	2,164,284		

El saldo histórico del capital social al 31 de Diciembre de 2014 es de \$8,344 millones de pesos

"EL PRESENTE BALANCE GENERAL, SE FORMULÓ DE CONFORMIDAD CON LOS CRITERIOS DE CONTABILIDAD PARA LAS INSTITUCIONES DE CRÉDITO, EMITIDOS POR LA COMISIÓN NACIONAL BANCARIA Y DE VALORES, CON FUNDAMENTO EN LO DISPUESTO POR LOS ARTÍCULOS 99, 101 Y 102 DE LA LEY DE INSTITUCIONES DE CRÉDITO, DE OBSERVANCIA GENERAL Y OBLIGATORIA, APLICADO DE MANERA CONSISTENTE, ENCONTRÁNDOSE REFLEJADAS LAS OPERACIONES EFECTUADAS POR LA INSTITUCIÓN HASTA LA FECHA ARRIBA MENCIONADA, LAS CUALES SE REALIZARON Y VALUARON CON APEGO A SANAS PRÁCTICAS BANCARIAS Y A LAS DISPOSICIONES LEGALES Y ADMINISTRATIVAS APLICABLES.

EL PRESENTE BALANCE GENERAL FUE APROBADO POR EL CONSEJO DE ADMINISTRACIÓN BAJO LA RESPONSABILIDAD DE LOS DIRECTIVOS QUE LO SUSCRIBEN.

JAVIER FONCERRADA IZQUIERDO
DIRECTOR GENERAL

RAÚL REYNAL PEÑA
DIRECTOR DE ADMINISTRACIÓN Y FINANZAS

FEDERICO LOAYZA MONTAÑO
DIRECTOR DE AUDITORÍA

ALEJANDRO SANTILLAN ESTRADA
SUBDIRECTOR DE CONTROL INTERNO

<https://www.bancoinbursa.com/login/useraccess.asp>

<https://www.inbursa.com/storage/BancoReTr42014.pdf>

<http://www.cnbv.gov.mx>


BANCO INBURSA , S. A.
INSTITUCIÓN DE BANCA MÚLTIPLE, GRUPO FINANCIERO INBURSA
 AV. PASEO DE LAS PALMAS 750, COL. LOMAS DE CHAPULTEPEC III SECCION DELEGACION MIGUEL HIDALGO, C.P. 11000 MÉXICO, D.F
ESTADO DE RESULTADOS CONSOLIDADO CON SUBSIDIARIAS
DEL 1 DE ENERO AL 31 DE DICIEMBRE DE 2014


(CIFRAS EN MILLONES DE PESOS)


INGRESOS POR INTERESES	17,112	
GASTOS POR INTERESES	7,425	
RESULTADO POR POSICIÓN MONETARIA NETO (MARGEN FINANCIERO)		9,687
MARGEN FINANCIERO		9,687
ESTIMACIÓN PREVENTIVA PARA RIESGOS CREDITICIOS		2,438
MARGEN FINANCIERO AJUSTADO POR RIESGOS CREDITICIOS		7,249
COMISIONES Y TARIFAS COBRADAS	2,991	
COMISIONES Y TARIFAS PAGADAS	93	
RESULTADO POR INTERMEDIACIÓN	(4,443)	
OTROS INGRESOS (EGRESOS) DE LA OPERACIÓN	13,631	
GASTOS DE ADMINISTRACIÓN Y PROMOCIÓN	4,964	
RESULTADO DE LA OPERACION	4,964	7,122
RESULTADO DE LA OPERACION		14,371
PARTICIPACIÓN EN EL RESULTADO DE SUBSIDIARIAS NO CONSOLIDADAS Y ASOCIADAS		949
RESULTADO ANTES DE IMPUESTO A LA UTILIDAD		15,320
IMPUESTO A LA UTILIDAD CAUSADO	1,896	
IMPUESTO A LA UTILIDAD DIFERIDOS (NETOS)	1,332	
RESULTADO ANTES DE OPERACIONES DISCONTINUADAS	1,332	564
RESULTADO ANTES DE OPERACIONES DISCONTINUADAS		14,756
OPERACIONES DISCONTINUADAS		
RESULTADO NETO		14,756
PARTICIPACIÓN NO CONTROLADORA		(202)

"EL PRESENTE ESTADO DE RESULTADOS, SE FORMULO DE CONFORMIDAD CON LOS CRITERIOS DE CONTABILIDAD PARA LAS INSTITUCIONES DE CRÉDITO, EMITIDOS POR LA COMISIÓN NACIONAL BANCARIA Y DE VALORES, CON FUNDAMENTO EN LO DISPUESTO POR LOS ARTÍCULOS 99,101 Y 102 DE LA LEY DE INSTITUCIONES DE CRÉDITO, DE OBSERVANCIA GENERAL Y OBLIGATORIA, APLICADOS DE MANERA CONSISTENTE, ENCONTRÁNDOSE REFLEJADOS TODOS LOS INGRESOS Y EGRESOS DERIVADOS DE LAS OPERACIONES EFECTUADAS POR LA INSTITUCIÓN DURANTE EL PERIODO ARRIBA MENCIONADO, LAS CUALES SE REALIZARON Y VALUARON CON APEGO A SANAS PRACTICAS BANCARIAS Y A LAS DISPOSICIONES LEGALES Y ADMINISTRATIVAS APLICABLES.

EL PRESENTE ESTADO DE RESULTADOS FUE APROBADO POR EL CONSEJO DE ADMINISTRACIÓN BAJO LA RESPONSABILIDAD DE LOS DIRECTIVOS QUE LO SUSCRIBEN."


 JAVIER FONCERRADA IZQUIERDO
 DIRECTOR GENERAL


 RAÚL REYNAL PEÑA
 DIRECTOR DE ADMINISTRACION Y FINANZAS


 FEDERICO LOIZA MONTAÑO
 DIRECTOR DE AUDITORIA


 ALEJANDRO SANTILLAN ESTRADA
 SUBDIRECTOR DE CONTROL INTERNO

<https://www.bancoinbursa.com/login/useraccess.asp>

<https://www.inbursa.com/storage/BancoReTr42014.pdf>

<http://www.cnbv.gob.mx>


BANCO INBURSA, S. A.
INSTITUCIÓN DE BANCA MÚLTIPLE GRUPO FINANCIERO INBURSA
PAIS DE LAS PALMAS S.P.R.L. LOMAS DE CHAMULTEPEC SECCIÓN REGULACIÓN MONETARIA, C.A. LINDO HERRIZO, 17

ESTADO DE VARIACIONES CONSOLIDADO EN EL CAPITAL CONTABLE DEL 1º DE ENERO AL 31 DE DICIEMBRE DE 2014


(CIFRAS EN MILLONES DE PESOS)

CONCEPTO	CAPITAL CONTRIBUIDO						CAPITAL GANADO						TOTAL CAPITAL CONTABLE
	CAPITAL SOCIAL	APORTACIÓN PARA FUTUROS AUMENTOS DE CAPITAL FORMALIZADAS POR SU ÓRGANO DE GOBIERNO	PRIMA EN VENTA DE ACCIONES	OBLIGACIONES SUBORDINADAS EN CIRCULACIÓN	RESERVAS DE CAPITAL	RESULTADO DE EJERCICIOS ANTERIORES	RESULTADO DE VALUACIÓN DE TÍTULOS DISPONIBLES PARA LA VENTA	RESULTADO POR VALUACIÓN DE INSTRUMENTOS DE COBERTURA DE FLUJO DE EFECTIVO	RESULTADO POR TENENCIA DE ACTIVOS NO MONETARIOS	RESULTADO NETO	PARTICIPACIÓN NO CONTROLADORA		
SALDOS AL 31 DE DICIEMBRE DE 2013:	17,579	7,685	7,182	12,903	20	(28)	265	12,179	1,003	58,788			
MOVIMIENTOS INHERENTES A LAS DECISIONES DE LOS PROPIETARIOS													
-SUSCRIPCIÓN DE ACCIONES				1,195			(1,195)						
-CAPITALIZACIÓN DE UTILIDADES				12,179			12,179						
-CONSTITUCIÓN DE RESERVAS				(460)			(460)						
-TRASPASO DEL RESULTADO NETO A RESULTADO DE EJERCICIOS ANTERIORES													
-PAGO DE DIVIDENDOS:													
-OTRAS													
TOTAL DE MOVIMIENTOS INHERENTES A LAS DECISIONES DE LOS PROPIETARIOS				10,524			(12,179)			(460)			
MOVIMIENTOS INHERENTES AL RECONOCIMIENTO DE LA UTILIDAD INTEGRAL													
-RESULTADO NETO									14,554	(9)			
-RESULTADO POR VALUACIÓN DE TÍTULOS DISPONIBLES PARA LA VENTA								(277)		(277)			
-EFECTO ACUMULADO POR CONVERSIÓN													
-RESULTADO POR TENENCIA DE ACTIVOS NO MONETARIOS													
-OTROS													
TOTAL DE MOVIMIENTOS INHERENTES AL RECONOCIMIENTO DE LA UTILIDAD INTEGRAL				8,377	23,427	(9)	11	(277)	14,554	187			
SALDOS AL 31 DE DICIEMBRE DE 2014:	17,579	7,685	8,377	23,427	11	(305)	265	14,554	1,190	72,783			

"EL PRESENTE ESTADO DE VARIACIONES EN EL CAPITAL CONTABLE, SE FORMULÓ DE CONFORMIDAD CON LOS CRITERIOS DE CONTABILIDAD PARA LAS INSTITUCIONES DE CRÉDITO, EMITIDOS POR LA COMISIÓN NACIONAL BANCARIA Y DE VALORES CON FUNDAMENTO EN LO DISPUESTO POR LOS ARTÍCULOS 98,101 Y 102 DE LA LEY DE INSTITUCIONES DE CRÉDITO, DE OBSERVANCIA GENERAL Y OBLIGATORIA, APLICADOS DE MANERA CONSISTENTE, ENCONTRÁNDOSE REFLEJADOS TODOS LOS MOVIMIENTOS EN LAS CUENTAS DE CAPITAL CONTABLE DERIVADOS DE LAS OPERACIONES EFECTUADAS POR LA INSTITUCIÓN DURANTE EL PERÍODO ARRIBA MENCIONADO, LAS CUALES SE REALIZARON Y VALUARON CON APEGO A SANAS PRÁCTICAS BANCARIAS Y A LAS DISPOSICIONES LEGALES Y ADMINISTRATIVAS APLICABLES. EL PRESENTE ESTADO DE VARIACIONES EN EL CAPITAL CONTABLE FUE APROBADO POR EL CONSEJO DE ADMINISTRACIÓN BAJO LA RESPONSABILIDAD DE LOS DIRECTIVOS QUE LO SUSCRIBEN".


JAVIER FONCERRADA IZQUIERDO
 DIRECTOR GENERAL


RAÚL REYNAL PEÑA
 DIRECTOR DE ADMINISTRACIÓN Y FINANZAS


FEDERICO LOATIZ MONTAÑO
 DIRECTOR DE AUDITORIA


ALEJANDRO SANTILLAN ESTRADA
 SUBDIRECTOR DE CONTROL INTERNO

<https://www.bancoinbursa.com/login/useraccess.asp>

<https://www.inbursa.com/storage/BancoReTr42014.pdf>

www.cnbv.gob.mx

BANCO INBURSA, S. A.


INSTITUCIÓN DE BANCA MÚLTIPLE, GRUPO FINANCIERO INBURSA
 AV. PASO DE LAS PALMAS 750, COL. LOMAS DE CHAPULTEPEC III SECCION DELEGACION MIGUEL HIDALGO, C.P. 11000 MÉXICO, D.F.


ESTADO DE FLUJOS DE EFECTIVO CONSOLIDADO DEL 1º DE ENERO AL 31 DE DICIEMBRE DE 2014


(CIFRAS EN MILLONES DE PESOS)


Resultado neto	14,554
Pérdidas por deterioro o efecto por reversión del deterioro asociados a actividades de inversión y financiamiento	
Depreciaciones de Inmuebles, mobiliario y equipo	132
Amortizaciones de activos intangibles	
Provisiones	
Impuestos a la utilidad causados y diferidos	563
Participación en el resultado de subsidiarias no consolidadas y asociadas	(949)
Operaciones discontinuadas	
Otros	2,438
Ajustes por partidas que no implican flujo de efectivo:	2,184
Actividades de operación	
Cambio en cuentas de margen	(2,783)
Cambio en inversiones en valores	4,373
Cambio en deudores por reporto	(11,868)
Cambio en préstamo de valores (activo)	
Cambio en derivados (activo)	(1,112)
Cambio en cartera de crédito (neto)	(16,925)
Cambio en derechos de cobro adquiridos (neto)	
Cambio en beneficios por recibir en operaciones de bursatilización	
Cambio en bienes adjudicados (neto)	(1,206)
Cambio en otros activos operativos (neto)	(1,857)
Cambio en captación tradicional	19,712
Cambio en préstamos interbancarios y de otros organismos	(7,585)
Cambio en acreedores por reporto	
Cambio en préstamo de valores (pasivo)	
Cambio en colaterales vendidos o dados en garantía	
Cambio en derivados (pasivo)	8,109
Cambio en obligaciones en operaciones de bursatilización	
Cambio en obligaciones subordinadas con características de pasivo	
Cambio en otros pasivos operativos	(9,033)
Cambio en instrumentos de cobertura (de partidas cubiertas relacionadas con actividades de operación)	1,634
Cobros de Impuestos a la utilidad (devoluciones)	
Pagos de Impuestos a la utilidad	(2,282)
Otros	
Flujos netos de efectivo de actividades de operación	(20,823)
Actividades de inversión	
Cobros por disposición de inmuebles, mobiliario y equipo	
Pagos por adquisición de inmuebles, mobiliario y equipo	(451)
Cobros por disposición de subsidiarias y asociadas	
Pagos por adquisición de subsidiarias y asociadas	
Cobros por disposición de otras inversiones permanentes	
Pagos por adquisición de otras inversiones permanentes	(694)
Cobros de dividendos en efectivo	
Pagos por adquisición de activos intangibles	
Cobros por disposición de activos de larga duración disponibles para la venta	
Cobros por disposición de otros activos de larga duración	
Pagos por adquisición de otros activos de larga duración	
Cobros asociados a instrumentos de cobertura (de partidas cubiertas relacionadas con actividades de inversión)	
Pagos asociados a instrumentos de cobertura (de partidas cubiertas relacionadas con actividades de inversión)	
Otros	(92)
Flujos netos de efectivo de actividades de inversión	(1,237)
Actividades de financiamiento	
Cobros por emisión de acciones	
Pagos por reembolsos de capital social	
Pagos de dividendos en efectivo	
Pagos asociados a la recompra de acciones propias	
Cobros por la emisión de obligaciones subordinadas con características de capital	
Pagos asociados a obligaciones subordinadas con características de capital	
Otros	
Flujos netos de efectivo de actividades de financiamiento	-
Incremento o disminución neta de efectivo y equivalentes de efectivo	(5,322)
Efectos por cambios en el valor del efectivo y equivalentes de efectivo	
Efectivo y equivalentes de efectivo al inicio del periodo	18,876
Efectivo y equivalentes de efectivo al final del periodo	13,554

"EL PRESENTE ESTADO DE FLUJOS DE EFECTIVO SE FORMULO DE CONFORMIDAD CON LOS CRITERIOS DE CONTABILIDAD PARA LAS INSTITUCIONES DE CREDITO, EMITIDOS POR LA COMISION NACIONAL BANCARIA Y DE VALORES, CON SUPLENIMIENTO EN LO DISPUESTO POR LOS ARTICULOS 99, 101 Y 102 DE LA LEY DE INSTITUCIONES DE CREDITO, DE OBSERVANCIA GENERAL Y OBLIGATORIA, ADICIONALMENTE DE MANERA CONSISTENTE ENCONTRANDOSE REFLECTADAS LAS ENTRADAS DE EFECTIVO Y SALIDAS DE EFECTIVO DERIVADAS DE LAS OPERACIONES EFECTIVAS POR LA INSTITUCION DURANTE EL PERIODO ABRIDA MENCIONADO, LAS CUALES SE REALIZARON Y VALIARON CON RESPECTO A LAS PRÁCTICAS BANCARIAS Y A LAS DISPOSICIONES LEGALES Y ADMINISTRATIVAS APLICABLES".
 EL PRESENTE ESTADO DE FLUJOS DE EFECTIVO FUE APROBADO POR EL CONSEJO DE ADMINISTRACIÓN BAJO LA RESPONSABILIDAD DE LOS DIRECTIVOS QUE LO SUSCRIBEN."


 JAVIER FONCECARRADA IZQUIERDO
 DIRECTOR GENERAL


 RAÚL REYNAL PEÑA
 DIRECTOR DE ADMINISTRACIÓN Y FINANZAS


 FEDERICO LOAITZ MONTANO
 DIRECTOR DE AUDITORIA


 ALEJANDRO SAMELLÁN ESTRADA
 SUBDIRECTOR DE CONTROL INTERNO

<https://www.bancoinbursa.com/login/useraccess.asp>
<https://www.inbursa.com/storage/BancoReT42014.pdf>
<http://www.cnbv.gob.mx>