

BANCO INBURSA, S. A.

INSTITUCIÓN DE BANCA MÚLTIPLE, GRUPO FINANCIERO INBURSA
 PASEO DE LAS PALMAS 750, LOMAS DE CHAPULTEPEC III SECCIÓN DELEGACIÓN MIGUEL HIDALGO, C.P. 11000 MEXICO, D.F.

BALANCE GENERAL CONSOLIDADO CON SUBSIDIARIAS AL 31 DE DICIEMBRE DE 2012

(CIFRAS EN MILLONES DE PESOS)

DISPONIBILIDADES	39,437	CAPTACIÓN TRADICIONAL		
CUENTAS DE MARGEN	504	DEPOSITOS DE EXIGIBILIDAD INMEDIATA	59,875	
INVERSIONES EN VALORES		DEPOSITOS A PLAZO		
TÍTULOS PARA NEGOCIAR	15,613	DEL PÚBLICO EN GENERAL	10,519	
TÍTULOS DISPONIBLES PARA LA VENTA	286	MERCADO DE DINERO	30,339	
TÍTULOS CONSERVADOS A VENCIMIENTO	609	FONDOS ESPECIALES	40,858	
DEUDORES POR REPORTE (SALDO DEUDOR)	1,000	TÍTULOS DE CRÉDITO EMITIDOS	50,086	150,819
PRÉSTAMO EN VALORES		PRÉSTAMOS INTERBANCARIOS Y DE OTROS ORGANISMOS		
DERIVADOS		DE EXIGIBILIDAD INMEDIATA	1,880	
CON FINES DE NEGOCIACIÓN	12,453	DE CORTO PLAZO	3,049	
CON FINES DE COBERTURA	151	DE LARGO PLAZO	214	5,143
AJUSTES DE VALUACIÓN POR COBERTURA DE ACTIVOS FINANCIEROS	1,418	ACREEDORES POR REPORTE		
CARTERA DE CRÉDITO VIGENTE		PRÉSTAMO DE VALORES		
CRÉDITOS COMERCIALES	157,107	COLATERALES VENDIDOS O DADOS EN GARANTÍA		
ACTIVIDAD EMPRESARIAL O COMERCIAL	126,480	REPORTOS (SALDO ACREEDOR)		
ENTIDADES FINANCIERAS	12,484	PRÉSTAMO DE VALORES		
ENTIDADES GUBERNAMENTALES	18,143	DERIVADOS		
CRÉDITOS DE CONSUMO	11,509	OTROS COLATERALES VENDIDOS		
CRÉDITOS A LA VIVIENDA	1,178	DERIVADOS		
CRÉDITOS OTORGADOS EN CALIDAD DE AGENTE DEL GOBIERNO FEDERAL		CON FINES DE NEGOCIACIÓN	14,060	
TOTAL DE CARTERA DE CRÉDITO VIGENTE	169,794	CON FINES DE COBERTURA	914	14,974
CARTERA DE CRÉDITO VENCIDA		AJUSTES DE VALUACIÓN POR COBERTURA DE PASIVOS FINANCIEROS		
CRÉDITOS COMERCIALES	5,514	OBLIGACIONES EN OPERACIONES DE BURSATILIZACIÓN		
ACTIVIDAD EMPRESARIAL O COMERCIAL	5,510	OTRAS CUENTAS POR PAGAR		
ENTIDADES FINANCIERAS	4	IMPUESTOS A LA UTILIDAD POR PAGAR	30	
ENTIDADES GUBERNAMENTALES		PARTICIPACIÓN DE LOS TRABAJADORES EN LAS UTILIDADES POR PAGAR		
CRÉDITOS DE CONSUMO	460	APORTACIONES PARA FUTUROS AUMENTOS DE CAPITAL PENDIENTES		
CRÉDITOS A LA VIVIENDA	116	DE FORMALIZAR POR SU ÓRGANO DE GOBIERNO		
TOTAL DE CARTERA DE CRÉDITO VENCIDA	6,090	ACREEDORES POR LIQUIDACIÓN DE OPERACIONES	12,160	
CARTERA DE CRÉDITO	175,884	ACREEDORES POR CUENTAS DE MARGEN		
(-) MENOS		ACREEDORES POR COLATERALES RECIBIDOS EN EFECTIVO	4,183	
ESTIMACIÓN PREVENTIVA PARA RIESGOS CREDITICIOS	(25,094)	ACREEDORES DIVERSOS Y OTRAS CUENTA POR PAGAR	1,671	18,044
CARTERA DE CRÉDITO (NETO)	150,790	OBLIGACIONES SUBORDINADAS EN CIRCULACIÓN		
DERECHOS DE COBRO ADQUIRIDOS		IMPUESTO Y PTU DIFERIDOS (NETO)		1,200
(-) MENOS		CRÉDITOS DIFERIDOS Y COBROS ANTICIPADOS		281
ESTIMACIÓN POR IRRECUPERABILIDAD O DIFÍCIL COBRO		TOTAL PASIVO		190,461
DERECHOS DE COBRO (NETO)		CAPITAL CONTABLE		
TOTAL DE CARTERA DE CRÉDITO (NETO)	150,790	CAPITAL CONTRIBUIDO		
BENEFICIOS POR RECIBIR EN OPERACIONES DE BURSATILIZACIÓN		CAPITAL SOCIAL	17,579	
OTRAS CUENTAS POR COBRAR (NETO)	14,086	APORTACIONES PARA FUTUROS AUMENTOS DE CAPITAL FORMALIZADAS		
BIENES ADJUDICADOS (NETO)	686	POR SU ÓRGANO DE GOBIERNO		
INMUEBLES, MOBILIARIO Y EQUIPO (NETO)	872	PRIMA EN VENTA DE ACCIONES	7,685	
INVERSIONES PERMANENTES	7,381	OBLIGACIONES SUBORDINADAS EN CIRCULACIÓN		25,264
ACTIVOS DE LARGA DURACIÓN DISPONIBLES PARA LA VENTA		CAPITAL GANADO		
IMPUESTOS Y PTU DIFERIDOS (NETO)		RESERVAS DE CAPITAL	6,774	
OTROS ACTIVOS		RESULTADO DE EJERCICIOS ANTERIORES	17,640	
CARGOS DIFERIDOS, PAGOS ANTICIPADOS E INTANGIBLES	448	RESULTADO POR VALUACIÓN DE TÍTULOS DISPONIBLES PARA LA VEN	26	
OTROS ACTIVOS A CORTO Y LARGO PLAZO	82	RESULTADO POR VALUACIÓN DE INSTRUMENTOS DE COBERTURA		
TOTAL ACTIVO	245,816	DE FLUJOS DE EFECTIVO		
CUENTAS DE ORDEN		EFFECTO ACUMULADO POR CONVERSIÓN		
AVALES OTORGADOS	2	RESULTADO POR TENENCIA DE ACTIVOS NO MONETARIOS	265	
ACTIVOS Y PASIVOS CONTINGENTES	-	RESULTADO NETO	4,482	29,187
COMPROMISOS CREDITICIOS	6,838	PARTICIPACIÓN NO CONTROLADORA		904
BIENES EN FIDEICOMISO O MANDATO	410,441	TOTAL CAPITAL CONTABLE		55,355
FIDEICOMISOS	409,673	TOTAL DE PASIVO Y CAPITAL CONTABLE		245,816
MANDATOS	768			
AGENTE FINANCIERO DEL GOBIERNO FEDERAL				
BIENES EN CUSTODIA O ADMINISTRACIÓN	540,602			
COLATERALES RECIBIDOS POR LA ENTIDAD	12,078			
COLATERALES RECIBIDOS Y VENDIDOS O ENTREGADOS EN GARANTÍA POR LA ENTIDAD	11,078			
OPERACIONES DE BANCA DE INVERSIÓN POR CUENTA DE TERCEROS (NETO)				
INTERESES DEVENGADOS NO COBRADOS DERIVADOS DE CARTERA DE CRÉDITO VENCIDA	2,082			
OTRAS CUENTAS DE REGISTRO	1,381,423			
	2,364,544			

El saldo histórico del capital social al 31 de Diciembre de 2012 es de \$8,344 millones de pesos

LOS CONCEPTOS QUE APARECEN EN EL PRESENTE BALANCE SE MUESTRAN DE MANERA ENUNCIATIVA MÁS NO LIMITATIVA.

"EL PRESENTE BALANCE GENERAL, SE FORMULÓ DE CONFORMIDAD CON LOS CRITERIOS DE CONTABILIDAD PARA LAS INSTITUCIONES DE CRÉDITO, EMITIDOS POR LA COMISIÓN NACIONAL BANCARIA Y DE VALORES, CON FUNDAMENTO EN LO DISPUESTO POR LOS ARTÍCULOS 99, 101 Y 102 DE LA LEY DE INSTITUCIONES DE CRÉDITO, DE OBSERVANCIA GENERAL Y OBLIGATORIA, APLICADO DE MANERA CONSISTENTE, ENCONTRANDOSE REFLEJADAS LAS OPERACIONES EFECTUADAS POR LA INSTITUCIÓN HASTA LA FECHA ARRIBA MENCIONADA, LAS CUALES SE REALIZARON Y VALUARON CON APEGO A SANAS PRÁCTICAS BANCARIAS Y A LAS DISPOSICIONES LEGALES Y ADMINISTRATIVAS APLICABLES."

EL PRESENTE BALANCE GENERAL FUE APROBADO POR EL CONSEJO DE ADMINISTRACIÓN BAJO LA RESPONSABILIDAD DE LOS DIRECTIVOS QUE LO SUSCRIBEN:

JAVIER FONCERRADA ZOUERDO
DIRECTOR GENERAL

RAÚL REYNAL PEÑA
DIRECTOR DE ADMINISTRACIÓN Y FINANZAS

ALEJANDRO SANTILLAN ESTRADA
SUBDIRECTOR DE CONTROL INTERNO

FEDERICO LOAIZA MONTAÑO
DIRECTOR DE AUDITORIA

BANCO INBURSA, S. A.

INSTITUCIÓN DE BANCA MÚLTIPLE, GRUPO FINANCIERO INBURSA

PASEO DE LAS PALMAS 750, LOMAS DE CHAPULTEPEC III SECCION DELEGACION MIGUEL HIDALGO, C.P. 11000 MÉXICO, D.F

ESTADO DE RESULTADOS CONSOLIDADO CON SUBSIDIARIAS

DEL 1 DE ENERO AL 31 DE DICIEMBRE DE 2012

(CIFRAS EN MILLONES DE PESOS)

INGRESOS POR INTERESES		16,481
GASTOS POR INTERESES		7,728
RESULTADO POR POSICIÓN MONETARIA NETO (MARGEN FINANCIERO)		
MARGEN FINANCIERO		8,753
ESTIMACIÓN PREVENTIVA PARA RIESGOS CREDITICIOS		4,807
MARGEN FINANCIERO AJUSTADO POR RIESGOS CREDITICIOS		3,946
COMISIONES Y TARIFAS COBRADAS	3,102	
COMISIONES Y TARIFAS PAGADAS	110	
RESULTADO POR INTERMEDIACIÓN	1,363	
OTROS INGRESOS (EGRESOS) DE LA OPERACIÓN	592	
GASTOS DE ADMINISTRACIÓN Y PROMOCIÓN	4,022	
RESULTADO DE LA OPERACION		925
PARTICIPACIÓN EN EL RESULTADO DE SUBSIDIARIAS NO CONSOLIDADAS Y ASOCIADAS		781
RESULTADO ANTES DE IMPUESTO A LA UTILIDAD		5,652
IMPUESTO A LA UTILIDAD CAUSADO	653	
IMPUESTO A LA UTILIDAD DIFERIDOS (NETOS)	(390)	
RESULTADO ANTES DE OPERACIONES DISCONTINUADAS		1,043
OPERACIONES DISCONTINUADAS		
RESULTADO NETO		4,609
PARTICIPACIÓN NO CONTROLADORA		(127)

LOS CONCEPTOS QUE APARECEN EN EL PRESENTE ESTADO SE MUESTRAN DE MANERA ENUNCIATIVA MÁS NO LIMITATIVA.

"EL PRESENTE ESTADO DE RESULTADOS, SE FORMULO DE CONFORMIDAD CON LOS CRITERIOS DE CONTABILIDAD PARA LAS INSTITUCIONES DE CRÉDITO, EMITIDOS POR LA COMISIÓN NACIONAL BANCARIA Y DE VALORES, CON FUNDAMENTO EN LO DISPUESTO POR LOS ARTÍCULOS 99,101 Y 102 DE LA LEY DE INSTITUCIONES DE CRÉDITO, DE OBSERVANCIA GENERAL Y OBLIGATORIA, APLICADOS DE MANERA CONSISTENTE, ENCONTRÁNDOSE REFLEJADOS TODOS LOS INGRESOS Y EGRESOS DERIVADOS DE LAS OPERACIONES EFECTUADAS POR LA INSTITUCIÓN DURANTE EL PERIODO ARRIBA MENCIONADO, LAS CUALES SE REALIZARON Y VALUARON CON APEGO A SANAS PRACTICAS BANCARIAS Y A LAS DISPOSICIONES LEGALES Y ADMINISTRATIVAS APLICABLES.

EL PRESENTE ESTADO DE RESULTADOS FUE APROBADO POR EL CONSEJO DE ADMINISTRACIÓN BAJO LA RESPONSABILIDAD DE LOS DIRECTIVOS QUE LO SUSCRIBEN."

JAVIER FONCERRADA IZQUIERDO
DIRECTOR GENERAL

RAÚL REYNAL PEÑA
DIRECTOR DE ADMINISTRACION Y FINANZAS

ALEJANDRO SANTILLÁN ESTRADA
SUBDIRECTOR DE CONTROL INTERNO

FEDÉRICO LOIZA MONTAÑO
DIRECTOR DE AUDITORIA

<http://www.inbursa.com/ReIn/Reportes.asp>

www.cnbv.gob.mx

BANCO INBURSA S. A.
INSTITUCION DE BANCA MULTIPLE GRUPO FINANCIERO INBURSA
PASEO DE LAS PALMAS 736, LOMAS DE CHAMPALTEPEC SECCION AERONAUTICA, PUEBLA, PUEBLA, C.P. 71500, PUEBLA, P.U.

ESTADO DE VARIACIONES CONSOLIDADO EN EL CAPITAL CONTABLE DEL 1° DE ENERO AL 31 DE DICIEMBRE DE 2012


(CIFRAS EN MILLONES DE PESOS)


CONCEPTO	CAPITAL CONTRIBUIDO						CAPITAL GANADO					PARTICIPACION NO CONTROLADORA	TOTAL CAPITAL CONTABLE
	CAPITAL SOCIAL	APORTACION PARA FUTUROS AUMENTOS DE CAPITAL FORMALIZADA POR SU ÓRGANO DE GOBIERNO	PRIMA EN VENTA DE ACCIONES	OBLIGACIONES SUBORDINADAS EN CIRCULACION	RESERVAS DE CAPITAL	RESULTADO DE EJERCICIOS ANTERIORES	RESULTADO POR VALUACION DE TITULOS DISPONIBLES PARA LA VENTA	RESULTADO POR VALUACION DE INSTRUMENTOS DE COBERTURA DE FLUJO DE EFECTIVO	RESULTADO POR TENENCIA DE ACTIVOS NO MONETARIOS	RESULTADO NETO			
SALDOS AL 31 DE DICIEMBRE DE 2011.	17,579		7,685		6,393	14,566	54			265	3,805	816	51,163
MOVIMIENTOS INHERENTES A LAS DECISIONES DE LOS PROPIETARIOS													
-SUSCRIPCION DE ACCIONES													
-CAPITALIZACION DE UTILIDADES													
-CONSTITUCION DE RESERVAS					381	(381)							(350)
-TRASPASO DEL RESULTADO NETO A RESULTADO DE EJERCICIOS ANTERIORES						3,805					(3,805)		(28)
-PAGO DE DIVIDENDOS:						(350)							(378)
-OTRAS													
TOTAL DE MOVIMIENTOS INHERENTES A LAS DECISIONES DE LOS PROPIETARIOS						381	(28)				(3,805)		
MOVIMIENTOS INHERENTES AL RECONOCIMIENTO DE LA UTILIDAD INTEGRAL													
-RESULTADO NETO											4,482		4,482
-RESULTADO POR VALUACION DE TITULOS DISPONIBLES PARA LA VENTA													
-RESULTADO POR VALUACION DE INSTRUMENTOS DE COBERTURA DE FLUJOS DE EFECTIVO													
-EFECTO ACUMULADO POR CONVERSION													
-RESULTADO POR TENENCIA DE ACTIVOS NO MONETARIOS													
-OTROS													
TOTAL DE MOVIMIENTOS INHERENTES AL RECONOCIMIENTO DE LA UTILIDAD INTEGRAL											4,482	88	4,570
SALDOS AL 31 DE DICIEMBRE DE 2012.	17,579		7,685		6,774	17,640	26			265	4,482	904	55,355


LOS CONCEPTOS QUE APARECEN EN EL PRESENTE ESTADO SE MUESTRAN DE MANERA ENUNCIATIVA MAS NO LIMITATIVA


EL PRESENTE ESTADO DE VARIACIONES EN EL CAPITAL CONTABLE SE FORMULÓ DE CONFORMIDAD CON LOS CRITERIOS DE CONTABILIDAD PARA LAS INSTITUCIONES DE CRÉDITO, EMITIDOS POR LA COMISION NACIONAL BANCARIA Y DE VALORES CON FUNDAMENTO EN LO DISPUESTO POR LOS ARTICULOS 99, 101 Y 102 DE LA LEY DE INSTITUCIONES DE CRÉDITO, DE OBSERVANCIA GENERAL Y OBLIGATORIA, APLICADOS DE MANERA CONSISTENTE, ENCONTRANDOSE REFLEJADOS TODOS LOS MOVIMIENTOS EN LAS CUENTAS DE CAPITAL CONTABLE DERIVADOS DE LAS OPERACIONES EFECTUADAS POR LA INSTITUCION DURANTE EL PERIODO ARRIBA MENCIONADO, LAS CUALES SE REALIZARON Y VALUARON CON APEGO A LAS DISPOSICIONES LEGALES Y ADMINISTRATIVAS APLICABLES

EL PRESENTE ESTADO DE VARIACIONES EN EL CAPITAL CONTABLE FUE APROBADO POR EL CONSEJO DE ADMINISTRACION BAJO LA RESPONSABILIDAD DE LOS DIRECTIVOS QUE LO SUSCRIBEN:


JAVIER FONCERRADA IZQUIERDO
 DIRECTOR GENERAL


RAÚL REYNAL PEÑA
 DIRECTOR DE ADMINISTRACIÓN Y FINANZAS


ALEJANDRO SANTILLÁN ESTRADA
 SUBDIRECTOR DE CONTROL INTERNO


FEDERICO LAÍZA MONTAÑA
 DIRECTOR DE AUDITORIA

<http://www.inbursa.com/ReIn/Reportes.asp>

www.cnbv.gob.mx

BANCO INBURSA, S. A.

INSTITUCIÓN DE BANCA MÚLTIPLE, GRUPO FINANCIERO INBURSA
PASEO DE LAS PALMAS 750, LOMAS DE CHAPULTEPEC III SECCIÓN DELEGACIÓN MIGUEL HIDALGO, C.P. 11000 MÉXICO, D.F.

ESTADO DE FLUJOS DE EFECTIVO CONSOLIDADO DEL 1º DE ENERO AL 31 DE DICIEMBRE DE 2012

(CIFRAS EN MILLONES DE PESOS)

Resultado neto	4,482
Pérdidas por deterioro o efecto por reversión del deterioro asociados a actividades de inversión y financiamiento	
Depreciaciones de Inmuebles, mobiliario y equipo	155
Amortizaciones de activos intangibles	3
Provisiones	
Impuestos a la utilidad causados y diferidos	1,043
Participación en el resultado de subsidiarias no consolidadas y asociadas	(781)
Operaciones discontinuadas	
Otros	4,807
Ajustes por partidas que no implican flujo de efectivo:	5,227
Actividades de operación	
Cambio en cuentas de margen	2,172
Cambio en inversiones en valores	1,024
Cambio en deudores por reporte	943
Cambio en préstamo de valores (activo)	
Cambio en derivados (activo)	(848)
Cambio en cartera de crédito (neto)	(4,206)
Cambio en derechos de cobro adquiridos (neto)	
Cambio en beneficios por recibir en operaciones de bursatilización	
Cambio en bienes adjudicados (neto)	(75)
Cambio en otros activos operativos (neto)	9,855
Cambio en captación tradicional	8,725
Cambio en préstamos interbancarios y de otros organismos	1,191
Cambio en acreedores por reporte	
Cambio en préstamo de valores (pasivo)	
Cambio en colaterales vendidos o dados en garantía	
Cambio en derivados (pasivo)	(3,641)
Cambio en obligaciones en operaciones de bursatilización	
Cambio en obligaciones subordinadas con características de pasivo	
Cambio en otros pasivos operativos	(6,387)
Cambio en instrumentos de cobertura (de partidas cubiertas relacionadas con actividades de operación)	
Cobros de Impuestos a la utilidad (devoluciones)	-
Pagos de Impuestos a la utilidad	
Otros	(8)
Flujos netos de efectivo de actividades de operación	8,745
Actividades de inversión	
Cobros por disposición de inmuebles, mobiliario y equipo	
Pagos por adquisición de inmuebles, mobiliario y equipo	(256)
Cobros por disposición de subsidiarias y asociadas	
Pagos por adquisición de subsidiarias y asociadas	
Cobros por disposición de otras inversiones permanentes	119
Pagos por adquisición de otras inversiones permanentes	
Cobros de dividendos en efectivo	
Pagos por adquisición de activos intangibles	
Cobros por disposición de activos de larga duración disponibles para la venta	
Cobros por disposición de otros activos de larga duración	
Pagos por adquisición de otros activos de larga duración	
Cobros asociados a instrumentos de cobertura (de partidas cubiertas relacionadas con actividades de inversión)	
Pagos asociados a instrumentos de cobertura (de partidas cubiertas relacionadas con actividades de inversión)	
Otros	16
Flujos netos de efectivo de actividades de inversión	(121)
Actividades de financiamiento	
Cobros por emisión de acciones	
Pagos por reembolsos de capital social	
Pagos de dividendos en efectivo	
Pagos asociados a la recompra de acciones propias	
Cobros por la emisión de obligaciones subordinadas con características de capital	
Pagos asociados a obligaciones subordinadas con características de capital	
Otros	
Flujos netos de efectivo de actividades de financiamiento	18,333
Incremento o disminución neta de efectivo y equivalentes de efectivo	18,333
Efectos por cambios en el valor del efectivo y equivalentes de efectivo	
Efectivo y equivalentes de efectivo al inicio del periodo	21,104
Efectivo y equivalentes de efectivo al final del periodo	39,437

LOS CONCEPTOS QUE APARECEN EN EL PRESENTE ESTADO SE MUESTRAN DE MANERA ENUNCIATIVA MAS NO LIMITATIVA.

EL PRESENTE ESTADO DE FLUJOS DE EFECTIVO SE FORMULO DE CONFORMIDAD CON LOS CRITERIOS DE CONTABILIDAD PARA LAS INSTITUCIONES DE CREDITO EMITIDOS POR LA COMISION NACIONAL BANCARIA Y DE VALORES, CON FUNDAMENTO EN LO DISPUESTO POR LOS ARTICULOS 99, 101 Y 102 DE LA LEY DE INSTITUCIONES DE CREDITO, DE OBSERVANCIA GENERAL Y OBLIGATORIA APLICADOS DE MANERA CONSISTENTE ENCONTANDOSE REFLECTADAS LAS ENTRADAS DE EFECTIVO Y SALIDAS DE EFECTIVO DERIVADAS DE LAS OPERACIONES EFECTIVAS POR LA INSTITUCION DURANTE EL PERIODO ARRIBA MENCIONADO, LAS CUALES SE REALIZARON Y VALIARON CON APEGO A LAS PRACTICAS BANCARIAS Y A LAS DISPOSICIONES LEGALES Y ADMINISTRATIVAS APLICABLES.

EL PRESENTE ESTADO DE FLUJOS DE EFECTIVO FUE APROBADO POR EL CONSEJO DE ADMINISTRACION BAJO LA RESPONSABILIDAD DE LOS DIRECTIVOS QUE LO SUSCRIBEN:

JAVIER FONERARRA IZQUIERDO
DIRECTOR GENERAL

RAÚL REYNAL PEÑA
DIRECTOR DE ADMINISTRACIÓN Y FINANZAS

ALEJANDRO SANTILLAN ESTRADA
SUBDIRECTOR DE CONTROL INTERNO

FEDERICO LOAIZA MONTAÑO
DIRECTOR DE AUDITORIA

<http://www.inbursa.com/ReIn/Reportes.asp>

www.cnbv.gob.mx