

INVERSORA BURSÁTIL, S.A. DE C.V.

AV. PASEO DE LAS PALMAS No. 736, COL. LOMAS DE CHAPULTEPEC, ALCALDÍA MIGUEL HIDALGO, C.P. 11000, MÉXICO, D. F.

ESTADO DE SITUACIÓN FINANCIERA AL 31 DE DICIEMBRE DE 2023

(Cifras en millones de pesos)

CUENTAS DE ORDEN

OPERACIONES POR CUENTA DE TERCEROS

CLIENTES CUENTAS CORRIENTES

Bancos de clientes	\$ 802	
Dividendos cobrados de clientes	-	
Intereses cobrados de clientes	-	
Liquidación de operaciones de clientes	(1,079)	
Premios cobrados de clientes	-	
Liquidaciones con divisas de clientes	-	
Cuentas de margen	-	
Otras cuentas corrientes	-	\$(277)

OPERACIONES EN CUSTODIA

Instrumentos financieros de clientes recibidos en custodia	\$ 2,491,035	
Instrumentos financieros de clientes en el extranjero	-	\$ 2,491,035

OPERACIONES DE ADMINISTRACION

Operaciones de reporto por cuenta de clientes	\$ 35,390	
Operaciones de préstamo de valores por cuenta de clientes	-	
Colaterales recibidos en garantía por cuenta de clientes	-	
Colaterales entregados en garantía por cuenta de clientes	-	
Operaciones de compra de instrumentos financieros	-	
De futuros y contratos adelantados de clientes (monto	-	
De opciones	-	
De swaps	-	
De paquetes de instrumentos financieros derivados de	-	
Operaciones de venta de instrumentos financieros derivados	-	
De futuros y contratos adelantados de clientes (monto	-	
De opciones	-	
De swaps	-	
De paquetes de instrumentos financieros derivados de	-	
Fideicomisos administrados	-	\$ 35,390

TOTALES POR CUENTA DE TERCEROS \$ 2,526,148

OPERACIONES POR CUENTA PROPIA

ACTIVOS Y PASIVOS CONTINGENTES

COLATERALES RECIBIDOS POR LA ENTIDAD		5,861
Efectivo administrado en fideicomiso	\$ -	
Deuda gubernamental	34,485	
Deuda bancaria	801	
Otros títulos de deuda	-	
Instrumentos financieros de capital	-	
Otros	-	\$ 35,286

COLATERALES RECIBIDOS Y VENDIDOS O ENTREGADOS EN GARANTÍA POR LA ENTIDAD

Deuda gubernamental	\$ 34,485	
Deuda bancaria	801	
Otros títulos de deuda	-	
Instrumentos financieros de capital	-	
Otros	-	\$ 35,286

OTRAS CUENTAS DE REGISTRO

-

TOTALES POR CUENTA PROPIA \$ 76,433

ACTIVO

EFFECTIVO Y EQUIVALENTES DE EFFECTIVO	\$ 1
CUENTAS DE MARGEN (INSTRUMENTOS FINANCIEROS)	-
INVERSIONES EN INSTRUMENTOS FINANCIEROS	
Instrumentos financieros negociables	\$ 5,862
Instrumentos financieros para cobrar o vender	-
Instrumentos financieros para cobrar principal e interés	-
	\$ 5,862
DEUDORES POR REPORTO	1
PRÉSTAMO DE VALORES	-
INSTRUMENTOS FINANCIEROS DERIVADOS	
Con fines de negociación	-
Con fines de cobertura	-
AJUSTES DE VALUACIÓN POR COBERTURA DE	-
BENEFICIOS POR RECIBIR EN OPERACIONES DE	-
CUENTAS POR COBRAR (NETO)	66
ACTIVOS DE LARGA DURACIÓN MANTENIDOS PARA LA VENTA O PARA DISTRIBUIR A LOS PROPIETARIOS	-
PAGOS ANTICIPADOS Y OTROS ACTIVOS (NETO)	1,137
PROPIEDADES, MOBILIARIO Y EQUIPO (NETO)	32
ACTIVOS POR DERECHOS DE USO DE PROPIEDADES, MOBILIARIO Y EQUIPO (NETO)	3
INVERSIONES PERMANENTES	3
ACTIVO POR IMPUESTOS A LA UTILIDAD DIFERIDOS	-
ACTIVOS INTANGIBLES (NETO)	-
ACTIVOS POR DERECHOS DE USO DE ACTIVOS	-
CRÉDITO MERCANTIL	-

PASIVO Y CAPITAL

PASIVOS BURSÁTILES	-
PRÉSTAMOS BANCARIOS Y DE OTROS ORGANISMOS	
De corto plazo	-
De largo plazo	-
ACREEDORES POR REPORTO	-
PRÉSTAMO DE VALORES	-
COLATERALES VENDIDOS O DADOS EN GARANTÍA	
Reportos	-
Préstamo de valores	-
Instrumentos financieros derivados	-
Otros colaterales vendidos	-
INSTRUMENTOS FINANCIEROS DERIVADOS	
Con fines de negociación	-
Con fines de cobertura	-
AJUSTES DE VALUACIÓN POR COBERTURA DE PASIVOS FINANCIEROS	-
OBLIGACIONES EN OPERACIONES DE	-
PASIVO POR ARRENDAMIENTO	3
OTRAS CUENTAS POR PAGAR	
Acreedores por liquidación de operaciones	-
Acreedores por cuentas de margen	-
Acreedores por colaterales recibidos en efectivo	-
Contribuciones por pagar	89
Acreedores diversos y otras cuentas por pagar	136
	225
PASIVOS RELACIONADOS CON GRUPOS DE ACTIVOS MANTENIDOS PARA LA VENTA	-
INSTRUMENTOS FINANCIEROS QUE CALIFICAN COMO	
Obligaciones subordinadas en circulación	-
Aportaciones para futuros aumentos de capital pendientes de formalizar por su Asamblea de Accionistas	-
Otros	-
OBLIGACIONES ASOCIADAS CON EL RETIRO DE COMPONENTES DE PROPIEDADES, MOBILIARIO Y	-
PASIVO POR IMPUESTOS A LA UTILIDAD	-

PASIVO POR BENEFICIOS A LOS EMPLEADOS	279
CRÉDITOS DIFERIDOS Y COBROS ANTICIPADOS	-
TOTAL PASIVO	<u>1,229</u>

CAPITAL CONTABLE

CAPITAL CONTRIBUIDO	
Capital social	\$ 1,608
Aportaciones para futuros aumentos de capital formalizadas en asamblea de accionistas	-
Prima en venta de acciones	-
Instrumentos financieros que califican como capital	<u>-</u>
	\$ 1,608
CAPITAL GANADO	
Reservas de capital	\$ 322
Resultados acumulados	3,972
Otros resultados integrales	(26)
Valuación de instrumentos financieros para cobrar o cobertura de flujos de efectivo	-
Valuación de instrumentos financieros derivados de cobertura de flujos de efectivo	-
Ingresos y gastos relacionados con activos mantenidos	-
Remediación de beneficios definidos a los empleados	(26)
Efecto acumulado por conversión	-
Resultado por tenencia de activos no monetarios	-
Participación en ORI de otras entidades	<u>-</u>
	\$ 4,268
TOTAL PARTICIPACIÓN CONTROLADORA	5,876
TOTAL PARTICIPACIÓN NO CONTROLADORA	0
TOTAL CAPITAL CONTABLE	<u>5,876</u>

TOTAL ACTIVO

\$ 7,105

TOTAL PASIVO Y CAPITAL CONTABLE


\$ 7,105

EL SALDO HISTÓRICO DEL CAPITAL SOCIAL AL 31 DE DICIEMBRE DE 2023 ES DE \$1,197 MILLONES DE PESOS.


EL PRESENTE ESTADO DE SITUACIÓN FINANCIERA SE FORMULÓ DE CONFORMIDAD CON LOS CRITERIOS DE CONTABILIDAD PARA CASAS DE BOLSA, EMITIDOS POR LA COMISIÓN NACIONAL BANCARIA Y DE VALORES CON FUNDAMENTO EN LO DISPUESTO POR LOS ARTÍCULOS 205, ÚLTIMO PÁRRAFO, 210, SEGUNDO PÁRRAFO Y 211 DE LA LEY DEL MERCADO DE VALORES, DE OBSERVANCIA GENERAL Y OBLIGATORIA, APLICADOS DE MANERA CONSISTENTE, ENCONTRÁNDOSE REFLEJADAS LAS OPERACIONES EFECTUADAS POR LA CASA DE BOLSA HASTA LA FECHA ARRIBA MENCIONADA, LAS CUALES SE REALIZARON Y VALUARON CON APEGO A SANAS PRÁCTICAS BURSÁTILES Y A LAS DISPOSICIONES LEGALES Y ADMINISTRATIVAS APLICABLES.

EL PRESENTE ESTADO DE SITUACIÓN FINANCIERA FUE APROBADO POR EL CONSEJO DE ADMINISTRACIÓN BAJO LA RESPONSABILIDAD DE LOS DIRECTIVOS QUE LO SUSCRIBEN.


LA CASA DE BOLSA NO CUENTA CON INVERSIONES PERMANENTES EN SUBSIDIARIAS, SITUACIÓN POR LO CUAL LA INFORMACIÓN FINANCIERA ES INDIVIDUAL. ÍNDICE DE SUFICIENCIA (CAPITAL GLOBAL/SUMA DE REQUERIMIENTOS POR RIESGOS DE CRÉDITOS Y DE MERCADO) 51.62 (CIFRA CALIFICADA POR LA AUTORIDAD AL MES DE DICIEMBRE DE 2023).


 JOSÉ ANTONIO PONCE HERNÁNDEZ
 DIRECTOR GENERAL

<https://casadebolsa.inbursa.com:4020/Portal-CasaBolsa/>


 RAÚL REYNAL PEÑA
 DIRECTOR DE ADMINISTRACIÓN Y FINANZAS

<https://www.inbursa.com/storage/CBReTr42023.pdf>


 ALEJANDRO SANTILLÁN ESTRADA
 SUBDIRECTOR DE CONTROL INTERNO


 CIRILO GUZMÁN FLORENTINO
 DIRECTOR DE AUDITORÍA

<http://www.cnbv.gov.mx>

INVERSORA BURSÁTIL, S.A. DE C.V.

AV. PASEO DE LAS PALMAS No. 736, COL. LOMAS DE CHAPULTEPEC, ALCALDÍA MIGUEL HIDALGO, C.P. 11000, MÉXICO, D. F.

ESTADO DE RESULTADO INTEGRAL DEL 1 DE ENERO AL 31 DE DICIEMBRE DE 2023

(Cifras en millones de pesos)

Comisiones y tarifas cobradas	\$	493	
Comisiones y tarifas pagadas		90	
Ingresos por asesoría financiera		-	
Resultado por servicios			\$ 403
Utilidad por compraventa		584	
Pérdida por compraventa		-	
Ingresos por intereses		5,228	
Gastos por intereses		5,022	
Resultado por valuación de instrumentos financieros a valor razonable		884	
Resultado por posición monetaria neto (margen financiero por intermediación)		-	
Margen financiero por intermediación			1,674
Otros ingresos (egresos) de la operación			19
Gastos de administración y promoción			391
RESULTADO DE LA OPERACIÓN			1,705
Participación en el resultado neto de otras entidades		-	
RESULTADO ANTES DE IMPUESTOS A LA UTILIDAD			1,705
Impuestos a la utilidad		428	
RESULTADO DE OPERACIONES CONTINUAS			1,277
Operaciones discontinuadas		-	
RESULTADO NETO			1,277
Otros Resultados Integrales			-10
Valuación de instrumentos financieros para cobrar o vender		-	
Valuación de instrumentos financieros derivados de cobertura de flujos de efectivo		-	
Ingresos y gastos relacionados con activos mantenidos para su disposición		-	
Remediación de beneficios definidos a los empleados		(10)	
Efecto acumulado por conversión		-	
Resultado por tenencia de activos no monetarios		-	
Participación en ORI de otras entidades		-	
RESULTADO INTEGRAL			1,267
Resultado neto atribuible a:			1277
Participación controladora		1,277	
Participación no controladora		-	
Resultado integral atribuible a:			\$ 1,267
Participación controladora		1,267	
Participación no controladora		-	
Utilidad básica por acción ordinaria	\$	0.0000061453	


EL PRESENTE ESTADO DE RESULTADO INTEGRAL SE FORMULÓ DE CONFORMIDAD CON LOS CRITERIOS DE CONTABILIDAD PARA CASAS DE BOLSA, EMITIDOS POR LA COMISIÓN NACIONAL BANCARIA Y DE VALORES CON FUNDAMENTO EN LO DISPUESTO POR LOS ARTÍCULOS 205, ÚLTIMO PÁRRAFO, 210, SEGUNDO PÁRRAFO Y 211 DE LA LEY DEL MERCADO DE VALORES, DE OBSERVANCIA GENERAL Y OBLIGATORIA, APLICADOS DE MANERA CONSISTENTE, ENCONTRÁNDOSE REFLEJADOS TODOS LOS INGRESOS Y EGRESOS DERIVADOS DE LAS OPERACIONES EFECTUADAS POR LA CASA DE BOLSA DURANTE EL PERÍODO ARRIBA MENCIONADO, LAS CUALES SE REALIZARON Y VALUARON CON APEGO A SANAS PRÁCTICAS BURSÁTILES Y A LAS DISPOSICIONES LEGALES Y ADMINISTRATIVAS APLICABLES.

EL PRESENTE ESTADO DE RESULTADOS FUE APROBADO POR EL CONSEJO DE ADMINISTRACIÓN BAJO LA RESPONSABILIDAD DE LOS DIRECTIVOS QUE LO SUSCRIBEN.


 JOSÉ ANTONIO PONCE HERNÁNDEZ
 DIRECTOR GENERAL


 RAÚL REYNAL PEÑA
 DIRECTOR DE ADMINISTRACIÓN Y FINANZAS


 ALEJANDRO SANTILLÁN ESTRADA
 SUBDIRECTOR DE CONTROL INTERNO


 CIRILO GUZMÁN LOBREGNO
 DIRECTOR DE AUDITORÍA

INVERSORA BURSÁTIL, S.A. DE C.V.

CASA DE BOLSA

GRUPO FINANCIERO INBURSA

Paseo de las Palmas 736, Col. Lomas de Chapultepec III sección, Alcaldía Miguel Hidalgo C.F. 11000 Ciudad de México

ESTADO DE CAMBIOS EN EL CAPITAL CONTABLE DEL 1° DE ENERO AL 31 DE DICIEMBRE DE 2023

(Cifras en millones de pesos)

Concepto	Capital contribuido			Capital ganado					Participación de la no controladora	Total participación de la controladora	Total capital contable				
	Capital social	Aportaciones para futuros aumentos de capital formalizados por su propio gobierno	Prima en venta de acciones	Otros instrumentos financieros que califican como capital	Reservas de capital	Resultados acumulados	Valuación de instrumentos financieros para cobrar o vender	Valuación de instrumentos financieros derivados de cobertura de flujos de efectivo				Remediación de beneficios definidos a los empleados	Efecto acumulado por conversión	Resultado por tenencia de activos no monetarios	Participación en ORI de otras entidades
Saldo al 31 de diciembre de 2022	1,608	-	-	-	322	2,695	-	(16)	-	-	-	-	4,609	0	4,609
Ajustes retrospectivos por cambios contables	-	-	-	-	-	-	-	-	-	-	-	-	0	-	0
Ajustes retrospectivos por correcciones de errores	-	-	-	-	-	-	-	-	-	-	-	-	0	-	0
Saldo al 31 de diciembre de 2022 ajustado	1,608	-	-	-	322	2,695	-	(16)	-	-	-	-	4,609	-	4,609
MOVIMIENTOS DE PROPIETARIOS															
Aportaciones de acciones	-	-	-	-	-	-	-	-	-	-	-	-	-	-	-
Reembolsos de capital	-	-	-	-	-	-	-	-	-	-	-	-	-	-	-
Derecho de dividendos	-	-	-	-	-	-	-	-	-	-	-	-	-	-	-
Capitalizaciones de otros conceptos de capital contable	-	-	-	-	-	-	-	-	-	-	-	-	-	-	-
Cambios en la participación controladora que no implican pérdida de control	-	-	-	-	-	-	-	-	-	-	-	-	-	-	-
Total	-	-	-	-	-	-	-	-	-	-	-	-	-	-	-
MOVIMIENTOS DE RESERVAS															
Reservas de capital (1)	-	-	-	-	-	-	-	-	-	-	-	-	-	-	-
Total	-	-	-	-	-	-	-	-	-	-	-	-	-	-	-
RESULTADO INTEGRAL:															
Resultado neto	-	-	-	-	-	1,277	-	(10)	-	-	-	-	1,277	(10)	1,277
Otros resultados integrales	-	-	-	-	-	-	-	-	-	-	-	-	-	-	-
Valuación de instrumentos financieros para cobrar o vender	-	-	-	-	-	-	-	-	-	-	-	-	-	-	-
Ingresos y gastos relacionados con activos mantenidos para su disposición	-	-	-	-	-	-	-	-	-	-	-	-	-	-	-
Remediación de beneficios definidos a los empleados	-	-	-	-	-	-	-	-	-	-	-	-	-	-	-
Errores de medición	-	-	-	-	-	-	-	-	-	-	-	-	-	-	-
Resultado por tenencia de activos no monetarios	-	-	-	-	-	-	-	-	-	-	-	-	-	-	-
Participación en ORI de otras entidades	-	-	-	-	-	-	-	-	-	-	-	-	-	-	-
Total	-	-	-	-	-	1,277	-	(10)	-	-	-	-	1,267	(10)	1,267
Saldo al 31 de Diciembre de 2023	1,608	-	-	-	322	3,972	-	(26)	-	-	-	-	5,876	-	5,876

" El presente estado de cambios en el capital contable se formuló de conformidad con los criterios de contabilidad para casas de bolsa, emitidos por la Comisión Nacional Bancaria y de Valores con fundamento en lo dispuesto por los artículos 205 último párrafo, 210 segundo párrafo y 211 de la Ley del Mercado de Valores, de observancia general y obligatoria, aplicados de manera

JOSE ANTONIO PONCE HERNÁNDEZ
DIRECTOR GENERAL

<https://www.inbursa.com/>

RAÚL REYNAL PEÑA
DIRECTOR DE ADMON Y FINANZAS

<https://www.inbursa.com/sites/default/files/CSBR6T42023.pdf>

CIRILO GUZMÁN FLORENTINO
DIRECTOR DE AUDITORÍA

<https://www.gob.mx/en/by>

INVERSORA BURSATIL, S.A. DE C.V.

CASA DE BOLSA
GRUPO FINANCIERO INBURSA

Paseo De Las Palmas 736, Col. Lomas De Chapultepec Iii Secc. Alcaldía Miguel Hidalgo, C.P. 11000. Ciudad De Mexico

ESTADO DE FLUJOS DE EFECTIVO

DEL 1° DE ENERO AL 31 DE DICIEMBRE DE 2023

(Cifras en millones de pesos)

Actividades de operación	
Resultado antes de impuestos a la utilidad	1705
Ajustes por partidas asociadas con actividades de inversión	19
Depreciación de propiedades, mobiliario y equipo	16
Amortizaciones de activos intangibles	3
Pérdidas o reversión de pérdidas por deterioro de activos de larga duración	
Participación en el resultado neto de otras entidades	
Otros ajustes por partidas asociadas con actividades de inversión	
Operaciones discontinuadas	
Activos de larga duración mantenidos para la venta o para distribuir a los propietarios	
Ajustes por partidas asociadas con actividades de financiamiento	
Intereses asociados con préstamos bancarios y de otros organismos	
Intereses asociados con instrumentos financieros que califican como pasivo	
Intereses asociados con instrumentos financieros que califican como capital	
Otros intereses	
Cambios en partidas de operación	(1,702)
Cambio en cuentas de margen (instrumentos financieros derivados)	
Cambio en inversiones en instrumentos financieros negociables (neto)	3,303
Cambio en deudores por reporto (neto)	(1)
Cambio en préstamo de valores (activo)	
Cambio en instrumentos financieros derivados (activo)	
Cambio en beneficios por recibir en operaciones de bursatilización	
Cambio en otras cuentas por cobrar (neto)	(35)
Cambio en otros activos operativos (neto)	(111)
Cambio en pasivos bursátiles	
Cambio en acreedores por reporto	(4,820)
Cambio en préstamo de valores (pasivo)	
Cambio en colaterales vendidos o dados en garantía	(33)
Cambio en instrumentos financieros derivados (pasivo)	
Cambio en obligaciones en operaciones de bursatilización	
Cambio en otros pasivo operativos	47
Cambio en instrumentos financieros derivados de cobertura (de partidas cubiertas relacionadas con actividades de operación)	
Cambio en activos/pasivos por beneficios a los empleados	16
Cambio en otras cuentas por pagar	(11)
Cambio en otras provisiones	
Devoluciones de impuestos a la utilidad	
Pagos de impuestos a la utilidad	(57)
Flujos netos de efectivo de actividades de operación	22
Actividades de inversión	
Pagos por instrumentos financieros a largo plazo	
Cobros por instrumentos financieros a largo plazo	
Pagos por adquisición de propiedades, mobiliario y equipo	(27)
Cobros por disposición de propiedades, mobiliario y equipo	
Pagos por operaciones discontinuadas	
Cobros por operaciones discontinuadas	
Pagos por adquisición de subsidiarias	
Cobros por disposición de subsidiarias	
Pagos por adquisición de asociadas, negocios conjuntos y otras inversiones permanentes	
Cobros por adquisición de asociadas, negocios conjuntos y otras inversiones permanentes	
Cobros de dividendos en efectivo de inversiones permanentes	
Pagos por adquisición de activos intangibles	
Cobros por disposición de activos intangibles	
Cobros asociados con instrumentos financieros derivados de cobertura (de partidas cubiertas relacionadas con actividades de inversión)	
Pagos asociados con instrumentos financieros derivados de cobertura (de partidas cubiertas relacionadas con actividades de inversión)	
Otros cobros por actividades de inversión	
Otros pagos por actividades de inversión	
Flujos netos de efectivo de actividades de inversión	(27)
Actividades de financiamiento	
Cobros por la obtención de préstamos bancarios y de otros organismos	
Pagos de préstamos bancarios y de otros organismos	
Pagos de pasivo por arrendamiento	
Cobros por emisión de acciones	
Pagos por reembolsos de capital social	
Cobros por la emisión de instrumentos financieros que califican como capital	
Pagos asociados a instrumentos financieros que califican como capital	
Pagos de dividendos en efectivo	
Pagos asociados a la recompra de acciones propias	
Cobros por la emisión de instrumentos que califican como pasivo	
Pagos asociados con instrumentos que califican como pasivo	
Pagos por intereses por pasivo por arrendamiento	
Cobros asociados con instrumentos financieros derivados de cobertura (de partidas cubiertas relacionadas con actividades de financiamiento)	
Pagos asociados con instrumentos financieros derivados de cobertura (de partidas cubiertas relacionadas con actividades de financiamiento)	
Otros cobros por actividades de financiamiento	
Otros pagos por actividades de financiamiento	
Flujos netos de efectivo de actividades de financiamiento	
Incremento o disminución neta de efectivo y equivalentes de efectivo	(5)
Efectos por cambios en el valor del efectivo y equivalentes de efectivo	6
Efectivo y equivalentes de efectivo al inicio del periodo	1
Efectivo y equivalentes de efectivo al final del periodo	

"El presente estado de flujos de efectivo se formuló de conformidad con los Criterios de Contabilidad para Casa de Bolsa, emitidos por la Comisión Nacional Bancaria y de Valores con fundamento en lo dispuesto por los artículos 205,

JOSE ANTONIO PONCE HERNÁNDEZ
DIRECTOR GENERAL

RAÚL REYNAL PEÑA
DIRECTOR DE ADMON Y FINANZAS

ALEJANDRO SANTILLÁN ESTRADA
SUBDIRECTOR DE CONTROL INTERNO

CIRILO GUZMÁN FLORENTINO
DIRECTOR DE AUDITORÍA