

CF CREDIT SERVICES, S. A. DE C.V.

SOFOM, E. R.

AV. PROLONGACIÓN PASEO DE LA REFORMA No. 1240 PISO 14 COL. DESARROLLO DE SANTA FE, C.P. 05348 MEXICO, D.F.

BALANCE GENERAL AL 31 DE MARZO DE 2015

(CIFRAS EN MILLONES DE PESOS)

ACTIVO		PASIVO Y CAPITAL	
DISPONIBILIDADES	204	PASIVOS BURSÁTILES	
CUENTAS DE MARGEN		PRÉSTAMOS BANCARIOS Y DE OTROS ORGANISMOS	
INVERSIONES EN VALORES		DE CORTO PLAZO	9,369
TÍTULOS PARA NEGOCIAR	131	DE LARGO PLAZO	7,985
TÍTULOS DISPONIBLES PARA LA VENTA			17,354
TÍTULOS CONSERVADOS A VENCIMIENTO	131	COLATERALES VENDIDOS	
DEUDORES POR REPORTE (SALDO DEUDOR)		REPORTOS (SALDO ACREEDOR)	
DERIVADOS		DERIVADOS	
CON FINES DE NEGOCIACIÓN		OTROS COLATERALES VENDIDOS	
CON FINES DE COBERTURA		DERIVADOS	
AJUSTE DE VALUACIÓN POR COBERTURA DE ACTIVOS FINANCIEROS		CON FINES DE NEGOCIACIÓN	
CARTERA DE CREDITO VIGENTE		CON FINES DE COBERTURA	
CREDITOS COMERCIAL	8,530	AJUSTES DE VALUACIÓN POR COBERTURA DE PASIVOS FINANCIEROS	
ACTIVIDAD EMPRESARIAL O COMERCIAL	8,525	OBLIGACIONES EN OPERACIONES DE BURSATILIZACION	
ENTIDADES FINANCIERAS	5	OTRAS CUENTAS POR PAGAR	
ENTIDADES GUBERNAMENTALES		IMPUESTOS A LA UTILIDAD POR PAGAR	149
CREDITOS DE CONSUMO	12,100	PARTICIPACIÓN DE LOS TRABAJADORES EN LAS UTILIDADES POR PAGAR	
CREDITOS A LA VIVIENDA		APORTACIONES PARA FUTUROS AUMENTOS DE CAPITAL PENDIENTES DE	
TOTAL DE CARTERA DE CRÉDITO VIGENTE	20,630	FORMALIZAR EN ASAMBLEA DE ACCIONISTAS	
CARTERA DE CREDITO VENCIDA		ACREEDORES POR LIQUIDACIÓN DE OPERACIONES	
CREDITOS COMERCIAL	17	ACREEDORES POR CUENTA DE MARGEN	
ACTIVIDAD EMPRESARIAL O COMERCIAL	17	ACREEDORES POR COLATERALES RECIBIDOS EN EFECTIVO	
ENTIDADES FINANCIERAS		ACREEDORES DIVERSOS Y OTRAS CUENTAS POR PAGAR	184
ENTIDADES GUBERNAMENTALES			333
CREDITOS DE CONSUMO	146	OBLIGACIONES SUBORDINADAS EN CIRCULACIÓN	
CREDITOS A LA VIVIENDA		IMPUESTO Y PTU DIFERIDOS (NETO)	
TOTAL CARTERA DE CREDITO VENCIDA	163	CRÉDITOS DIFERIDOS Y COBROS ANTICIPADOS	333
CARTERA DE CREDITO (-)MENOS	20,793	TOTAL PASIVO	18,020
ESTIMACIÓN PREVENTIVA PARA RIESGOS CREDITICIOS	(613)	CAPITAL CONTABLE	
CARTERA DE CREDITO (NETO)	20,180	CAPITAL CONTRIBUIDO	
DERECHOS DE COBRO ADQUIRIDOS		CAPITAL SOCIAL	2,770
(-) MENOS:		APORTACIONES PARA FUTUROS AUMENTOS DE CAPITAL	
ESTIMACION POR IRRECUPERABILIDAD O DIFICIL COBRO		FORMALIZADAS EN ASAMBLEA DE ACCIONISTAS	
DERECHOS DE COBRO (NETO)	20,180	PRIMA EN VENTA DE ACCIONES	
TOTAL DE CARTERA DE CREDITO (NETO)	20,180	OBLIGACIONES SUBORDINADAS EN CIRCULACIÓN	2,770
BENEFICIOS POR RECIBIR EN OPERACIONES DE BURSATILIZACION		CAPITAL GANADO	
OTRAS CUENTAS POR COBRAR (NETO)	257	RESERVA DE CAPITAL	52
BIENES ADJUDICADOS (NETO)	15	RESULTADO DE EJERCICIOS ANTERIORES	1,063
INMUEBLES MOBILIARIO Y EQUIPO (NETO)	627	RESULTADO POR VALUACIÓN DE TÍTULOS DISPONIBLES PARA LA VENTA	
INVERSIONES PERMANENTES		RESULTADO POR VALUACIÓN DE INSTRUMENTOS DE COBERTURA	
ACTIVOS DE LARGA DURACIÓN DISPONIBLES PARA LA VENTA		DE FLUJOS DE EFECTIVO	
IMPUESTOS Y PTU DIFERIDOS (NETO)	436	EFFECTO ACUMULADO POR CONVERSION	
OTROS ACTIVOS		RESULTADO POR TENENCIA DE ACTIVOS NO MONETARIOS	
CARGOS DIFERIDOS, PAGOS ANTICIPADOS E INTANGIBLES	188	RESULTADO NETO	133
OTRAS ACTIVOS, A CORTO Y LARGO PLAZO	188		1,248
TOTAL ACTIVO	22,038	TOTAL CAPITAL CONTABLE	4,018
CUENTAS DE ORDEN		TOTAL DE PASIVO Y CAPITAL CONTABLE	22,038
AVALES OTORGADOS			
ACTIVOS Y PASIVOS CONTINGENTES			
COMPROMISOS CREDITICIOS	13,000		
BIENES EN FIDEICOMISOS			
BIENES EN ADMINISTRACIÓN			
COLATERALES RECIBIDOS POR LA ENTIDAD			
COLATERALES RECIBIDOS Y VENDIDOS POR LA ENTIDAD			
INTERESES DEVENGADOS NO COBRADOS DERIVADOS	48		
DE CARTERA VENCIDA			
RENTAS DEVENGADAS NO COBRADAS DERIVADAS DE			
OPERACIONES DE ARRENDAMIENTO OPERATIVO	513		
OTRAS CUENTAS DE REGISTRO	13,561		

El saldo histórico del capital social al 31 de Marzo de 2015 es de \$ 2,770.1 millones de pesos

"EL PRESENTE BALANCE GENERAL, SE FORMULO DE CONFORMIDAD CON LOS CRITERIOS DE CONTABILIDAD PARA LAS SOCIEDADES FINANCIERAS DE OBJETO MÚLTIPLE REGULADAS, EMITIDOS POR LA COMISIÓN NACIONAL BANCARIA Y DE VALORES, CON FUNDAMENTO EN LO DISPUESTO POR LOS ARTICULOS 52 Y 53 DE LA LEY GENERAL DE ORGANIZACIONES Y ACTIVIDADES AUXILIARES DEL CREDITO, DE OBSERVANCIA GENERAL Y OBLIGATORIA, APLICADO DE MANERA CONSISTENTE, ENCONTRÁNDOSE REFLEJADAS LAS OPERACIONES EFECTUADAS POR LA SOCIEDAD HASTA LA FECHA ARRIBA MENCIONADA, LAS CUALES SE REALIZARON Y VALIARON CON APEGO A SANAS PRÁCTICAS Y A LAS DISPOSICIONES APPLICABLES

EL PRESENTE BALANCE GENERAL FUE APROBADO POR EL CONSEJO DE ADMINISTRACIÓN BAJO LAS RESPONSABILIDAD DE LOS DIRECTIVOS QUE LO SUSCRIBEN".


FABIOLA AVENDAÑO ORTEGÓN
 DIRECTOR GENERAL


RAÚL REYNAL PEÑA
 DIRECTOR DE ADMINISTRACIÓN Y FINANZAS


ALEJANDRO SANTILLÁN ESTRADA
 SUBDIRECTOR DE CONTROL INTERNO


FEDERICO LOAIZA MONTAÑO
 DIRECTOR DE AUDITORIA

CF CREDIT SERVICES, S. A. DE C.V.

SOFOM, E. R.

AV. PROLONGACIÓN PASEO DE LA REFORMA No. 1240 PISO 14 COL. DESARROLLO DE SANTA FE, C.P. 05348 MÉXICO, D.F.

ESTADO DE RESULTADOS


DEL 1º DE ENERO AL 31 DE MARZO DE 2015

(CIFRAS EN MILLONES DE PESOS)

INGRESOS POR INTERESES		513
INGRESOS POR ARRENDAMIENTO OPERATIVO		52
OTROS BENEFICIOS POR ARRENDAMIENTO		
GASTOS POR INTERESES		234
DEPRECIACIONES DE BIENES EN ARRENDAMIENTO OPERATIVO		31
RESULTADO POR POSICIÓN MONETARIA NETO (MARGEN FINANCIERO)		
MARGEN FINANCIERO		300
ESTIMACIÓN PREVENTIVA PARA RIESGOS CREDITICIOS		144
MARGEN FINANCIERO AJUSTADO POR RIESGOS CREDITICIOS		156
COMISIONES Y TARIFAS COBRADAS	106	
COMISIONES Y TARIFAS PAGADAS	10	
RESULTADO POR INTERMEDIACIÓN		
OTROS INGRESOS (EGRESOS) DE LA OPERACIÓN	57	
GASTOS DE ADMINISTRACIÓN	126	27
RESULTADO DE LA OPERACIÓN		183
PARTICIPACIÓN EN EL RESULTADO DE SUBSIDIARIAS NO CONSOLIDADAS Y ASOCIADAS		
RESULTADO ANTES DE IMPUESTOS A LA UTILIDAD		183
IMPUESTOS A LA UTILIDAD CAUSADOS	93	
IMPUESTOS A LA UTILIDAD DIFERIDOS (NETOS)	43	50
RESULTADO ANTES DE OPERACIONES DISCONTINUADAS		133
OPERACIONES DISCONTINUADAS		
RESULTADO NETO		133

"EL PRESENTE ESTADO DE RESULTADOS, SE FORMULÓ DE CONFORMIDAD CON LOS CRITERIOS DE CONTABILIDAD PARA SOCIEDADES FINANCIERAS DE OBJETO MÚLTIPLE REGULADAS, EMITIDOS POR LA COMISIÓN NACIONAL BANCARIA Y DE VALORES, CON FUNDAMENTO EN LO DISPUESTO POR LOS ARTÍCULOS 52 Y 53 DE LA LEY GENERAL DE ORGANIZACIONES Y ACTIVIDADES AUXILIARES DEL CRÉDITO, DE OBSERVANCIA GENERAL Y OBLIGATORIA, APLICADO DE MANERA CONSISTENTE, ENCONTRÁNDOSE REFLEJADOS TODOS LOS INGRESOS Y EGRESOS DERIVADOS DE LAS OPERACIONES EFECTUADAS POR LA SOCIEDAD DURANTE LOS PERIODOS ARRIBA MENCIONADOS, LAS CUALES SE REALIZARON Y VALUARON CON APEGO A SANAS PRÁCTICAS Y A LAS DISPOSICIONES APLICABLES.

EL PRESENTE ESTADO DE RESULTADOS FUE APROBADO POR EL CONSEJO DE ADMINISTRACIÓN BAJO LA RESPONSABILIDAD DE LOS DIRECTIVOS QUE LO SUSCRIBEN."




FABIOLA AVENDAÑO ORTEGÓN
DIRECTOR GENERAL



RAÚL REYNAL PEÑA
DIRECTOR DE ADMINISTRACIÓN Y FINANZAS



ALEJANDRO SANTILLÁN ESTRADA
SUBDIRECTOR DE CONTROL INTERNO



FEDERICO LOIZA MONTAÑO
DIRECTOR DE AUDITORIA

<http://www.cfcredit.com.mx/chclientesnetNew/>

<https://www.inbursa.com/storage/CFCREDITReTr12015.pdf>

<http://www.cnfv.gob.mx>

CF CREDIT SERVICES, S. A. DE C.V.
SOFOM, E. R.

AV. PROMOCION PASO DE LA REFORMA No. 1340 PISO 14 COL. DESARROLLO DE SANTA FE. C.P. 05348 MEXICO, D.F.

ESTADO DE VARIACIONES EN EL CAPITAL CONTABLE DEL 1º DE ENERO AL 31 DE MARZO DE 2015.

(CIFRAS EN MILLONES DE PESOS)

CONCEPTO	CAPITAL CONTRIBUIDO						CAPITAL GANADO						TOTAL CAPITAL CONTABLE
	CAPITAL SOCIAL	APORTACION PARA FUTUROS AUMENTOS DE CAPITAL FORMALIZADAS POR SU ORGANISMO DE GOBIERNO	PRIMA EN VENTA DE ACCIONES	OBLIGACIONES SUBORDINADAS EN CIRCULACION	RESERVAS DE CAPITAL	RESULTADO DE EJERCICIOS ANTERIORES	RESULTADO POR VALUACION DE TITULOS DISPONIBLES PARA LA VENTA	RESULTADO POR VALUACION DE INSTRUMENTOS DE COBERTURA DE FLUJO DE EFECTIVO	RESULTADO POR TENENCIA DE ACTIVOS NO MONETARIOS	RESULTADO NETO	PARTICIPACION NO CONTROLADORA		
SALDOS AL 31 DE DICIEMBRE DE 2014	1,870	-	-	-	92	601	-	-	-	462	-	-	2,985
MOVIMIENTOS INHERENTES A LAS DECISIONES DE LOS PROPIETARIOS													
-SUSCRIPCION DE ACCIONES	900												
-CAPITALIZACION DE UTILIDADES													
-CONSTITUCION DE RESERVAS													
-TRASPASO DEL RESULTADO NETO A RESULTADO DE EJERCICIOS ANTERIORES						462				(462)			
-PAGO DE DIVIDENDOS													
-OTRAS													
TOTAL DE MOVIMIENTOS INHERENTES A LAS DECISIONES DE LOS PROP	900					462				(462)			900
MOVIMIENTOS INHERENTES AL RECONOCIMIENTO DE LA UTILIDAD INTEGRAL													
-RESULTADO NETO										133			133
-RESULTADO POR VALUACION DE TITULOS DISPONIBLES PARA LA VENTA													
-RESULTADO POR VALUACION DE INSTRUMENTOS DE COBERTURA DE FLUJOS DE EFECTIVO													
-EFECTO ACUMULADO POR CONVERSION													
-RESULTADO POR TENENCIA DE ACTIVOS NO MONETARIOS													
-OTROS													
TOTAL DE MOVIMIENTOS INHERENTES AL RECONOCIMIENTO DE LA UTILIDAD INTEGRAL	2,770					1,063				133			4,018

EL PRESENTE ESTADO DE VARIACIONES EN EL CAPITAL CONTABLE, SE FORMULÓ DE CONFORMIDAD CON LOS CRITERIOS DE CONTABILIDAD PARA SOCIEDADES FINANCIERAS DE OBJETO MÚLTIPLE EMITIDOS POR LA COMISION NACIONAL BANCARIA Y DE VALORES CON FUNDAMENTO EN LO DISPUESTO POR LOS ARTICULOS 62 Y 63 DE LA LEY GENERAL DE ORGANIZACION Y FUNCIONES DE LOS ORGANISMOS DE CREDITO DE OBSERVANCA GENERAL Y OBLIGATORIA, APLICADO DE MANERA CONSISTENTE, ENCONTRÁNDOSE REFLEJADOS TODOS LOS MOVIMIENTOS EN LAS CUENTAS DE CAPITAL CONTABLE DERIVADOS DE LAS OPERACIONES EFECTUADAS POR LA SOCIEDAD DURANTE EL PERIODO ARRIBA MENCIONADO, LAS CUALES SE REALIZARON Y VALUARON CON APEGO A SUS PRÁCTICAS Y A LAS DISPOSICIONES LEGALES Y ADMINISTRATIVAS APLICABLES.

Fabiola Avendano Ortegón
FABIOLA AVENDANO ORTEGÓN
 DIRECTOR GENERAL

<http://www.cfcredit.com.mx/clientesnetNew>

Raúl Reynal Peña
RAÚL REYNAL PEÑA
 DIRECTOR DE ADMINISTRACIÓN Y FINANZAS

<https://www.inbursa.com/storage/CFCREDIT6T142015.pdf>

Alejandro Santillan Estrada
ALEJANDRO SANTILLAN ESTRADA
 SUBDIRECTOR DE CONTROL INTERNO

<http://www.cnbv.gob.mx>

Federico Lanza Montano
FEDERICO LANZA MONTANO
 DIRECTOR DE AUDITORIA

CF CREDIT SERVICES, S. A. DE C.V.

SOFOM, E. R.

AV. PROLONGACIÓN PASEO DE LA REFORMA No. 1240 PISO 14 COL. DESARROLLO DE SANTA FE, C.P. 05348 MÉXICO, D.F.

ESTADO DE FLUJOS DE EFECTIVO DEL 1º DE ENERO AL 31 DE MARZO DE 2015


(CIFRAS EN MILLONES DE PESOS)

Resultado neto	133
Pérdidas por deterioro o efecto por reversión del deterioro asociados a actividades de inversión y financiamiento	
Depreciaciones de inmuebles, mobiliario y equipo	
Amortizaciones de activos intangibles	
Provisiones	
Impuestos a la utilidad causados y diferidos	(43)
Participación en el resultado de subsidiarias no consolidadas y asociadas	
Operaciones discontinuadas	
Otros	144
Ajustes por partidas que no implican flujo de efectivo:	101
Actividades de operación	
Cambio en cuentas de margen	
Cambio en inversiones en valores	1
Cambio en deudores por reporto	
Cambio en derivados (activo)	
Cambio en cartera de crédito (neto)	(273)
Cambio en bienes adjudicados (neto)	2
Cambio en otros activos operativos (neto)	464
Cambio en pasivos bursátiles	
Cambio en préstamos interbancarios y de otros organismos	(982)
Cambio en colaterales vendidos	
Cambio en derivados (pasivo)	
Cambio en obligaciones subordinadas con características de pasivo	
Cambio en otros pasivos operativos	823
Cambio en instrumentos de cobertura (de partidas cubiertas relacionadas con actividades de operación)	
Cobros de impuestos a la utilidad (devoluciones)	
Pagos de impuestos a la utilidad	(108)
Otros	
Flujos netos de efectivo de actividades de operación	(73)
Actividades de inversión	
Cobros por disposición de inmuebles, mobiliario y equipo	
Pagos por adquisición de inmuebles, mobiliario y equipo	(30)
Cobros por disposición de subsidiarias y asociadas	
Pagos por adquisición de subsidiarias y asociadas	
Cobros por disposición de otras inversiones permanentes	
Pagos por adquisición de otras inversiones permanentes	
Cobros de dividendos en efectivo	
Pagos por adquisición de activos intangibles	
Cobros por disposición de activos de larga duración disponibles para la venta	
Cobros por disposición de otros activos de larga duración	
Pagos por adquisición de otros activos de larga duración	
Cobros asociados a instrumentos de cobertura (de partidas cubiertas relacionadas con actividades de inversión)	
Pagos asociados a instrumentos de cobertura (de partidas cubiertas relacionadas con actividades de inversión)	
Otros	(113)
Flujos netos de efectivo de actividades de inversión	(143)
Actividades de financiamiento	
Cobros por emisión de acciones	
Pagos por reembolsos de capital social	
Pagos de dividendos en efectivo	
Pagos asociados a la recompra de acciones propias	
Cobros por la emisión de obligaciones subordinadas con características de capital	
Pagos asociados a obligaciones subordinadas con características de capital	
Otros	
Flujos netos de efectivo de actividades de financiamiento	
Incremento o disminución neta de efectivo y equivalentes de efectivo	18
Efectos por cambios en el valor del efectivo y equivalentes de efectivo	
Efectivo y equivalentes de efectivo al inicio del periodo	186
Efectivo y equivalentes de efectivo al final del periodo	204

EL PRESENTE ESTADO DE FLUJOS DE EFECTIVO SE FORMULÓ DE CONFORMIDAD CON LOS CRITERIOS DE CONTABILIDAD PARA LAS SOCIEDADES FINANCIERAS DE OBJETO MÚLTIPLE REGULADAS, EMITIDOS POR LA COMISIÓN NACIONAL BANCARIA Y DE VALORES, CON FUNDAMENTO EN LO DISPUESTO POR LOS ARTÍCULOS 52 Y 53 DE LA LEY GENERAL DE ORGANIZACIONES Y ACTIVIDADES AUXILIARES DEL CREDITO, DE OBSERVANCIA GENERAL Y OBLIGATORIA, APLICADO DE MANERA CONSISTENTE, ENCONTRÁNDOSE REFLEJADAS TODAS LAS ENTRADAS DE EFECTIVO Y SALIDAS DE EFECTIVO DERIVADAS DE LAS OPERACIONES EFECTUADAS POR LA SOCIEDAD DURANTE EL PERÍODO ARRIBA MENCIONADO, LAS CUALES SE REALIZARON Y VALIARON CON APEGO A SANAS PRÁCTICAS Y A LAS DISPOSICIONES APLICABLES.

EL PRESENTE ESTADO DE FLUJOS DE EFECTIVO FUE APROBADO POR EL CONSEJO DE ADMINISTRACIÓN BAJO LA RESPONSABILIDAD DE LOS DIRECTIVOS QUE LO SUSCRIBEN:


FABIOLA AVENDAÑO ORTEGÓN
DIRECTOR GENERAL


RAÚL REYNAL PEÑA
DIRECTOR DE ADMINISTRACIÓN FINANZAS


ALEJANDRO SANTILLAN ESTRADA
SUBDIRECTOR DE CONTROL INTERNO


FEDERICO LOATZA MONTAÑA
DIRECTOR DE AUDITORIA