

# CF CREDIT SERVICES, S. A. DE C.V.

SOFOM, E. R.

AV. PROLONGACIÓN PASEO DE LA REFORMA No. 1240 PISO 14 DESARROLLO DE SANTA FE, MEXICO, D.F. C.P. 05348

## BALANCE GENERAL AL 30 DE SEPTIEMBRE DE 2014

(CIFRAS EN MILLONES DE PESOS)

<b>DISPONIBILIDADES</b>	<b>127</b>	<b>PASIVOS BURSÁTILES</b>		
<b>CUENTAS DE MARGEN</b>		<b>PRÉSTAMOS BANCARIOS Y DE OTROS ORGANISMOS</b>		
<b>INVERSIONES EN VALORES</b>		DE CORTO PLAZO	8,764	
TÍTULOS PARA NEGOCIAR	45	DE LARGO PLAZO	7,988	16,752
TÍTULOS DISPONIBLES PARA LA VENTA				
TÍTULOS CONSERVADOS A VENCIMIENTO	45	<b>COLATERALES VENDIDOS O DADOS EN GARANTÍA</b>		
<b>DEUDORES POR REPORTE (SALDO DEUDOR)</b>		REPORTOS (SALDO ACREEDOR)		
<b>DERIVADOS</b>		DERIVADOS		
CON FINES DE NEGOCIACIÓN		OTROS COLATERALES VENDIDOS		
CON FINES DE COBERTURA		<b>DERIVADOS</b>		
<b>AJUSTE DE VALUACIÓN POR COBERTURA DE ACTIVOS FINANCIEROS</b>		CON FINES DE NEGOCIACIÓN		
<b>CARTERA DE ARRENDAMIENTO VIGENTE</b>		CON FINES DE COBERTURA		
CARTERA DE ARRENDAMIENTO COMERCIAL	8,146	<b>AJUSTES DE VALUACIÓN POR COBERTURA DE PASIVOS FINANCIEROS</b>		
ACTIVIDAD EMPRESARIAL O COMERCIAL	8,146			
ENTIDADES FINANCIERAS		<b>OTRAS CUENTAS POR PAGAR</b>		
ENTIDADES GUBERNAMENTALES		IMPUESTOS A LA UTILIDAD POR PAGAR	263	
CARTERA DE ARRENDAMIENTO DE CONSUMO	11,116	PARTICIPACIÓN DE LOS TRABAJADORES EN LAS UTILIDADES POR PAGAR		
<b>TOTAL DE CARTERA DE CRÉDITO VIGENTE</b>	<b>19,262</b>	APORTACIONES PARA FUTUROS AUMENTOS DE CAPITAL PENDIENTES DE		
<b>CARTERA DE ARRENDAMIENTO VENCIDA</b>		FORMALIZAR EN ASAMBLEA DE ACCIONISTAS		
CRÉDITOS DE ARRENDAMIENTO COMERCIAL	15	ACREEDORES POR LIQUIDACIÓN DE OPERACIONES		
ACTIVIDAD EMPRESARIAL O COMERCIAL	15	ACREEDORES POR CUENTA DE MARGEN		
ENTIDADES FINANCIERAS		ACREEDORES POR COLATERALES RECIBIDOS EN EFECTIVO		
ENTIDADES GUBERNAMENTALES		ACREEDORES DIVERSOS Y OTRAS CUENTAS POR PAGAR	443	706
CARTERA DE ARRENDAMIENTO DE CONSUMO	136	<b>OBLIGACIONES SUBORDINADAS EN CIRCULACIÓN</b>		
<b>TOTAL CARTERA DE ARRENDAMIENTO VENCIDA</b>	<b>151</b>	<b>IMPUESTO Y PTU DIFERIDOS (NETO)</b>		
<b>TOTAL CARTERA DE ARRENDAMIENTO</b>	<b>19,413</b>	<b>CRÉDITOS DIFERIDOS Y COBROS ANTICIPADOS</b>		295
<b>(-) MENOS</b>		<b>TOTAL PASIVO</b>		<b>17,753</b>
<b>ESTIMACIÓN PREVENTIVA PARA RIESGOS CREDITICIOS</b>	<b>(514)</b>			
<b>TOTAL DE CARTERA DE ARRENDAMIENTO (NETO)</b>	<b>18,899</b>	<b>CAPITAL CONTABLE</b>		
<b>OTRAS CUENTAS POR COBRAR (NETO)</b>	<b>332</b>	<b>CAPITAL CONTRIBUIDO</b>		
<b>BIENES ADJUDICADOS (NETO)</b>	<b>16</b>	CAPITAL SOCIAL	1,870	
<b>INMUEBLES MOBILIARIO Y EQUIPO (NETO)</b>	<b>572</b>	APORTACIONES PARA FUTUROS AUMENTOS DE CAPITAL		
<b>INVERSIONES PERMANENTES EN ACCIONES</b>		FORMALIZADAS EN ASAMBLEA DE ACCIONISTAS		
<b>ACTIVOS DE LARGA DURACIÓN DISPONIBLES PARA LA VENTA</b>		PRIMA EN VENTA DE ACCIONES		
<b>IMPUESTOS Y PTU DIFERIDOS (NETO)</b>	<b>366</b>	OBLIGACIONES SUBORDINADAS EN CIRCULACIÓN		1,870
<b>OTROS ACTIVOS</b>		<b>CAPITAL GANADO</b>		
CARGOS DIFERIDOS, PAGOS ANTICIPADOS E INTANGIBLES	265	RESERVA DE CAPITAL	51	
OTROS ACTIVOS, A CORTO Y LARGO PLAZO	265	RESULTADO DE EJERCICIOS ANTERIORES	601	
<b>TOTAL ACTIVO</b>	<b>20,622</b>	RESULTADO POR VALUACIÓN DE TÍTULOS DISPONIBLES PARA LA VENTA		
		RESULTADO POR VALUACIÓN DE INSTRUMENTOS DE COBERTURA DE FLUJOS DE EFECTIVO		
		RESULTADO POR TENENCIA DE ACTIVOS NO MONETARIOS		
		RESULTADO NETO	347	999
		<b>TOTAL CAPITAL CONTABLE</b>		<b>2,869</b>
		<b>TOTAL DE PASIVO Y CAPITAL CONTABLE</b>		<b>20,622</b>

### CUENTAS DE ORDEN

<b>ACTIVOS Y PASIVOS CONTINGENTES</b>		
BIENES EN CUSTODIA O EN ADMINISTRACION	194	
COLATERALES RECIBIDOS POR LA ENTIDAD		
COLATERALES RECIBIDOS Y VENDIDOS POR LA ENTIDAD		
INTERESES DEVENGADOS NO COBRADOS DERIVADOS		
DE CARTERA VENCIDA	42	
RENTAS DEVENGADAS NO COBRADAS DERIVADAS DE OPERACIONES		
DE ARRENDAMIENTO OPERATIVO		
OTRAS CUENTAS DE REGISTRO	10,922	11,158

El saldo histórico del capital social al 30 de Septiembre de 2014 es de \$ 1,870.1 millones de pesos

"EL PRESENTE BALANCE GENERAL, SE FORMULO DE CONFORMIDAD CON LOS CRITERIOS DE CONTABILIDAD PARA LAS SOCIEDADES FINANCIERAS DE OBJETO MÚLTIPLE REGULADAS, EMITIDOS POR LA COMISIÓN NACIONAL BANCARIA Y DE VALORES CON FUNDAMENTO EN LO DISPUESTO POR LOS ARTÍCULOS 52 Y 53 DE LA LEY GENERAL DE ORGANIZACIONES Y ACTIVIDADES AUXILIARES DEL CRÉDITO, DE OBSERVANCIA GENERAL Y OBLIGATORIA, APLICADO DE MANERA CONSISTENTE, ENCONTRÁNDOSE REFLEJADAS LAS OPERACIONES EFECTUADAS POR LA SOCIEDAD HASTA LA FECHA ARRIBA MENCIONADA, LAS CUALES SE REALIZARON Y VALUARON CON APEGO A SANAS PRÁCTICAS Y A LAS DISPOSICIONES APLICABLES

EL PRESENTE BALANCE GENERAL FUE APROBADO POR EL CONSEJO DE ADMINISTRACIÓN BAJO LAS RESPONSABILIDADES DE LOS DIRECTIVOS QUE LO SUSCRIBEN".

FABIOLA AVENDAÑO ORTEGÓN  
DIRECTOR GENERAL

RAÚL REYNAL PEÑA  
DIRECTOR DE ADMINISTRACIÓN Y FINANZAS

ALEJANDRO SANTILLAN ESTRADA  
SUBDIRECTOR DE CONTROL INTERNO

FEDERICO LOAIZA MONTAÑO  
DIRECTOR DE AUDITORIA

# CF CREDIT SERVICES, S. A. DE C.V.

SOFOM, E. R.

AV. PROLONGACIÓN PASEO DE LA REFORMA No. 1240 PISO 14 DESARROLLO DE SANTA FE, MÉXICO, D.F. C.P. 05348

## ESTADO DE RESULTADOS


**DEL 1 DE ENERO AL 30 DE SEPTIEMBRE DE 2014**

(CIFRAS EN MILLONES DE PESOS )


INGRESOS POR INTERESES		1,447
INGRESOS POR ARRENDAMIENTO OPERATIVO		116
OTROS BENEFICIOS POR ARRENDAMIENTO		
GASTOS POR INTERESES		686
DEPRECIACIONES DE BIENES EN ARRENDAMIENTO OPERATIVO		89
RESULTADO POR POSICIÓN MONETARIA NETO (MARGEN FINANCIERO)		
<b>MARGEN FINANCIERO</b>		<b>788</b>
ESTIMACIÓN PREVENTIVA PARA RIESGOS CREDITICIOS		459
<b>MARGEN FINANCIERO AJUSTADO POR RIESGOS CREDITICIOS</b>		<b>329</b>
COMISIONES Y TARIFAS COBRADAS	260	
COMISIONES Y TARIFAS PAGADAS	20	
RESULTADO POR INTERMEDIACIÓN		
OTROS INGRESOS (EGRESOS) DE LA OPERACIÓN	210	
GASTOS DE ADMINISTRACIÓN Y PROMOCIÓN	308	142
<b>RESULTADO DE LA OPERACIÓN</b>		<b>471</b>
PARTICIPACIÓN EN EL RESULTADO DE SUBSIDIARIAS Y ASOCIADAS		
<b>RESULTADO ANTES DE IMPUESTOS A LA UTILIDAD</b>		<b>471</b>
IMPUESTOS A LA UTILIDAD CAUSADOS	250	
IMPUESTOS A LA UTILIDAD DIFERIDOS (NETOS)	126	124
<b>RESULTADO ANTES DE OPERACIONES DISCONTINUADAS</b>		<b>347</b>
OPERACIONES DISCONTINUADAS		
<b>RESULTADO NETO</b>		<b>347</b>

"EL PRESENTE ESTADO DE RESULTADOS, SE FORMULÓ DE CONFORMIDAD CON LOS CRITERIOS DE CONTABILIDAD PARA SOCIEDADES FINANCIERAS DE OBJETO MÚLTIPLE REGULADAS, EMITIDOS POR LA COMISIÓN NACIONAL BANCARIA Y DE VALORES, CON FUNDAMENTO EN LO DISPUESTO POR LOS ARTÍCULOS 52 Y 53 DE LA LEY GENERAL DE ORGANIZACIONES Y ACTIVIDADES AUXILIARES DEL CRÉDITO, DE OBSERVANCIA GENERAL Y OBLIGATORIA, APLICADO DE MANERA CONSISTENTE, ENCONTRÁNDOSE REFLEJADOS TODOS LOS INGRESOS Y EGRESOS DERIVADOS DE LAS OPERACIONES EFECTUADAS POR LA SOCIEDAD DURANTE LOS PERIODOS ARRIBA MENCIONADOS, LAS CUALES SE REALIZARON Y VALUARON CON APEGO A SANAS PRÁCTICAS Y A LAS DISPOSICIONES APLICABLES.

EL PRESENTE ESTADO DE RESULTADOS FUE APROBADO POR EL CONSEJO DE ADMINISTRACIÓN BAJO LA RESPONSABILIDAD DE LOS DIRECTIVOS QUE LO SUSCRIBEN."




FABIOLA AVENDAÑO ORTEGÓN  
DIRECTOR GENERAL



RAÚL REYNAL PEÑA  
DIRECTOR DE ADMINISTRACIÓN Y FINANZAS



ALEJANDRO SANTILLAN ESTRADA  
SUBDIRECTOR DE CONTROL INTERNO



FEDERICO LOAIZA MONTAÑO  
DIRECTOR DE AUDITORIA

**CF CREDIT SERVICES. S. A. DE C.V.**  
**SOFORM, E. R.**

AV. PRODUCCION PARRO DE LA REFORMA No. 1240 PISO 14 DESARROLLO DE SANTA FE, MEXICO, D.F., C.P. 06348


**ESTADO DE VARIACIONES EN EL CAPITAL CONTABLE DEL 1º DE ENERO AL 30 DE SEPTIEMBRE DE 2014.**


(CIFRAS EN MILLONES DE PESOS)


CONCEPTO	CAPITAL CONTRIBUIDO						CAPITAL GANADO						TOTAL CAPITAL CONTABLE
	CAPITAL SOCIAL	APORTACION PARA FUTUROS NUMEROS DE CAPITAL FORMALIZADAS POR SU ORGANO DE GOBIERNO	PRIMA EN VENTA DE ACCIONES	OBLIGACIONES SUBORDINADAS EN CIRCULACION	RESERVAS DE CAPITAL	RESULTADO DE EJERCICIOS ANTERIORES	RESULTADO POR VALUACION DE TITULOS DISPONIBLES PARA LA VENTA	RESULTADO POR VALUACION DE INSTRUMENTOS DE COBERTURA DE FLUJO DE EFECTIVO	RESULTADO POR TENENCIA DE ACTIVOS NO MONETARIOS	RESULTADO NETO	PARTICIPACION NO CONTROLADORA		
<b>SALDOS AL 31 DE DICIEMBRE DE 2013</b>	1,870	-	-	-	25	370	-	-	-	257	-	2,522	
<b>MOVIMIENTOS INHERENTES A LAS DECISIONES DE LOS PROPIETARIOS</b>													
-SUSCRIPCION DE ACCIONES													
-CAPITALIZACION DE UTILIDADES													
-CONSTITUCION DE RESERVAS					26	231				(257)			
-TRASPAGO DEL RESULTADO NETO A RESULTADO DE EJERCICIOS ANTERIORES													
-PAGO DE DIVIDENDOS													
-OTRAS													
<b>TOTAL DE MOVIMIENTOS INHERENTES A LAS DECISIONES DE LOS PROP</b>					26	231				(257)			
<b>MOVIMIENTOS INHERENTES AL RECONOCIMIENTO DE LA UTILIDAD INTEGRAL</b>													
-RESULTADO NETO										347		347	
-RESULTADO POR VALUACION DE TITULOS DISPONIBLES PARA LA VENTA													
-RESULTADO POR VALUACION DE INSTRUMENTOS DE COBERTURA DE FLUJOS DE EFECTIVO													
-EFECTO ACUMULADO POR CONVERSION													
-RESULTADO POR TENENCIA DE ACTIVOS NO MONETARIOS													
-OTROS													
<b>TOTAL DE MOVIMIENTOS INHERENTES AL RECONOCIMIENTO DE LA UTILIDAD INTEGRAL</b>										347		347	
<b>SALDOS AL 30 DE SEPTIEMBRE DE 2014</b>	1,870	-	-	-	51	601	-	-	-	347	-	2,869	


"EL PRESENTE ESTADO DE VARIACIONES EN EL CAPITAL CONTABLE, SE FORMULO DE CONFORMIDAD CON LOS CRITERIOS DE CONTABILIDAD PARA SOCIEDADES FINANCIERAS DE OBJETO MULTIPLE, EMITIDOS POR LA COMISION NACIONAL BANCARIA Y DE VALORES CON FUNDAMENTO EN LO DISPUESTO POR LOS ARTICULOS 52 Y 55 DE LA LEY DE LA GENERAL DE ORGANIZACIONES Y ACTIVIDADES DEL CREDITO, DE OBSERVANCIA GENERAL Y OBLIGATORIA, APLICADO DE MANERA CONSISTENTE, ENCONTRÁNDOSE REFLEJADOS TODOS LOS MOVIMIENTOS EN LAS CUENTAS DE CAPITAL CONTABLE DERIVADOS DE LAS OPERACIONES EFECTUADAS POR LA SOCIEDAD DURANTE EL PERIODO ARRIBA MENCIONADO, LAS CUALES SE REALIZARON Y VALUARON CON APEGO A SANAS PRACTICAS Y A LAS DISPOSICIONES LEGALES Y ADMINISTRATIVAS APLICABLES.

EL PRESENTE ESTADO DE VARIACIONES EN EL CAPITAL CONTABLE FUE APROBADO POR EL CONSEJO DE ADMINISTRACION BAJO LA RESPONSABILIDAD DE LOS DIRECTIVOS QUE LO SUSCRIBEN".

  
**FABIOLA AVENDAÑO ORTEGÓN**  
 DIRECTOR GENERAL

  
**RAÚL REYNAL PEÑA**  
 DIRECTOR DE ADMINISTRACIÓN Y FINANZAS

  
**ALEJANDRO SANTILLÁN ESTRADA**  
 SUBDIRECTOR DE CONTROL INTERNO

  
**FEDERICO MATZA MONTAÑO**  
 DIRECTOR DE AUDITORIA

<https://www.cfcredit.com.mx/chclientesnetNew>

<http://www.inbursa.com/ReIn/CFCREDITReTr2014.pdf>

[www.cnbv.gob.mx](http://www.cnbv.gob.mx)

# CF CREDIT SERVICES, S. A. DE C.V.

SOFOM, E. R.

AV. PROLONGACIÓN PASEO DE LA REFORMA No. 1240 PISO 14 DESARROLLO DE SANTA FE, MÉXICO, D.F. C.P. 05348


## ESTADO DE FLUJOS DE EFECTIVO DEL 1º DE ENERO AL 30 DE SEPTIEMBRE DE 2014

(CIFRAS EN MILLONES DE PESOS)

<b>Resultado neto</b>	<b>347</b>
Pérdidas por deterioro o efecto por reversión del deterioro asociados a actividades de inversión y financiamiento	
Depreciaciones de inmuebles, mobiliario y equipo	
Amortizaciones de activos intangibles	
Provisiones	
Impuestos a la utilidad causados y diferidos	(126)
Participación en el resultado de subsidiarias no consolidadas y asociadas	
Operaciones discontinuadas	
Otros	459
<b>Ajustes por partidas que no implican flujo de efectivo:</b>	<b>333</b>
<b>Actividades de operación</b>	
Cambio en cuentas de margen	
Cambio en inversiones en valores	85
Cambio en deudores por reporto	
Cambio en derivados (activo)	
Cambio en cartera de arrendamiento (neto)	(1,497)
Cambio en bienes adjudicados (neto)	(13)
Cambio en otros activos operativos (neto)	(122)
Cambio en pasivos bursátiles	
Cambio en préstamos interbancarios y de otros organismos	459
Cambio en colaterales vendidos	
Cambio en derivados (pasivo)	
Cambio en obligaciones subordinadas con características de pasivo	
Cambio en otros pasivos operativos	533
Cambio en instrumentos de cobertura (de partidas cubiertas relacionadas con actividades de operación)	
Cobros de impuestos a la utilidad (devoluciones)	
Pagos de impuestos a la utilidad	
Otros	
<b>Flujos netos de efectivo de actividades de operación</b>	<b>(555)</b>
<b>Actividades de inversión</b>	
Cobros por disposición de inmuebles, mobiliario y equipo	
Pagos por adquisición de inmuebles, mobiliario y equipo	(75)
Cobros por disposición de subsidiarias y asociadas	
Pagos por adquisición de subsidiarias y asociadas	
Cobros por disposición de otras inversiones permanentes	
Pagos por adquisición de otras inversiones permanentes	
Cobros de dividendos en efectivo	
Pagos por adquisición de activos intangibles	
Cobros por disposición de activos de larga duración disponibles para la venta	
Cobros por disposición de otros activos de larga duración	
Pagos por adquisición de otros activos de larga duración	
Cobros asociados a instrumentos de cobertura (de partidas cubiertas relacionadas con actividades de inversión)	
Pagos asociados a instrumentos de cobertura (de partidas cubiertas relacionadas con actividades de inversión)	
Otros	(227)
<b>Flujos netos de efectivo de actividades de inversión</b>	<b>(302)</b>
<b>Actividades de financiamiento</b>	
Cobros por emisión de acciones	
Pagos por reembolsos de capital social	
Pagos de dividendos en efectivo	
Pagos asociados a la recompra de acciones propias	
Cobros por la emisión de obligaciones subordinadas con características de capital	
Pagos asociados a obligaciones subordinadas con características de capital	
Otros	
<b>Flujos netos de efectivo de actividades de financiamiento</b>	
<b>Incremento o disminución neta de efectivo y equivalentes de efectivo</b>	<b>(177)</b>
<b>Efectos por cambios en el valor del efectivo y equivalentes de efectivo</b>	
<b>Efectivo y equivalentes de efectivo al inicio del periodo</b>	<b>304</b>
<b>Efectivo y equivalentes de efectivo al final del periodo</b>	<b>127</b>

"EL PRESENTE ESTADO DE FLUJOS DE EFECTIVO SE FORMULÓ DE CONFORMIDAD CON LOS CRITERIOS DE CONTABILIDAD PARA LAS SOCIEDADES FINANCIERAS DE OBJETO MÚLTIPLE REGULADAS, EMITIDOS POR LA COMISIÓN NACIONAL BANCARIA Y DE VALORES, CON FUNDAMENTO EN LO DISPUESTO POR LOS ARTÍCULOS 52 Y 53 DE LA LEY GENERAL DE ORGANIZACIONES Y ACTIVIDADES AUXILIARES DEL CREDITO, DE OBSERVANCIA GENERAL Y OBLIGATORIA, APLICADO DE MANERA CONSISTENTE, ENCONTRÁNDOSE REFLEJADAS TODAS LAS ENTRADAS DE EFECTIVO Y SALIDAS DE EFECTIVO DERIVADAS DE LAS OPERACIONES EFECTUADAS POR LA SOCIEDAD DURANTE EL PERÍODO ARRIBA MENCIONADO, LAS CUALES SE REALIZARON Y VALUARON CON APEGO A SANAS PRÁCTICAS Y A LAS DISPOSICIONES APPLICABLES.

EL PRESENTE ESTADO DE FLUJOS DE EFECTIVO FUE APROBADO POR EL CONSEJO DE ADMINISTRACIÓN BAJO LA RESPONSABILIDAD DE LOS DIRECTIVOS QUE LO SUSCRIBEN.



FABIOLA AVENDAÑO ORTEGÓN  
DIRECTOR GENERAL



RAÚL REYNAL PEÑA  
DIRECTOR DE ADMINISTRACIÓN Y FINANZAS



ALEJANDRO SANTILLÁN ESTRADA  
SUBDIRECTOR DE CONTROL INTERNO



FEDERICO LOAIZA MONTAÑA  
DIRECTOR DE AUDITORIA