

CF CREDIT SERVICES, S. A. DE C.V.

SOFOM, E.R. GRUPO FINANCIERO INBURSA
AV. PASEO DE LAS PALMAS 750, COL. LOMAS DE CHAPULTEPEC III SECCION DELEGACION MIGUEL HIDALGO, C.P. 11000 MEXICO, D.F

BALANCE GENERAL AL 31 DE DICIEMBRE DE 2015

(CIFRAS EN MILLONES DE PESOS)

ACTIVO		PASIVO Y CAPITAL	
DISPONIBILIDADES	171	PASIVOS BURSATILES	15,005
CUENTAS DE MARGEN		PRESTAMOS BANCARIOS Y DE OTROS ORGANISMOS	
INVERSIONES EN VALORES		DE CORTO PLAZO	1,019
TITULOS PARA NEGOCIAR	106	DE LARGO PLAZO	3,152
TITULOS DISPONIBLES PARA LA VENTA			4,171
TITULOS CONSERVADOS A VENCIMIENTO	106	COLATERALES VENDIDOS	
DEUDORES POR REPORTE (SALDO DEUDOR)		REPORTOS (SALDO ACREEDOR)	
DERIVADOS		DERIVADOS	
CON FINES DE NEGOCIACION		OTROS COLATERALES VENDIDOS	
CON FINES DE COBERTURA		DERIVADOS	
		CON FINES DE NEGOCIACION	
AJUSTE DE VALUACION POR COBERTURA DE ACTIVOS FINANCIEROS		CON FINES DE COBERTURA	17
			17
CARTERA DE CREDITO VIGENTE		AJUSTES DE VALUACION POR COBERTURA DE PASIVOS FINANCIEROS	
CREDITOS COMERCIAL	9,621	OBLIGACIONES EN OPERACIONES DE BURSATILIZACION	
ACTIVIDAD EMPRESARIAL O COMERCIAL	9,617	OTRAS CUENTAS POR PAGAR	
ENTIDADES FINANCIERAS	4	IMPUESTOS A LA UTILIDAD POR PAGAR	103
ENTIDADES GUBERNAMENTALES		PARTICIPACION DE LOS TRABAJADORES EN LAS UTILIDADES POR PAGAR	
CREDITOS DE CONSUMO	13,603	APORTACIONES PARA FUTUROS AUMENTOS DE CAPITAL PENDIENTES DE	
CREDITOS A LA VIVIENDA		FORMALIZAR EN ASAMBLEA DE ACCIONISTAS	
TOTAL DE CARTERA DE CREDITO VIGENTE	23,224	ACREEDORES POR LIQUIDACION DE OPERACIONES	
CARTERA DE CREDITO VENCIDA		ACREEDORES POR CUENTA DE MARGEN	
CREDITOS COMERCIAL	21	ACREEDORES POR COLATERALES RECIBIDOS EN EFECTIVO	
ACTIVIDAD EMPRESARIAL O COMERCIAL	21	ACREEDORES DIVERSOS Y OTRAS CUENTAS POR PAGAR	344
ENTIDADES FINANCIERAS			447
ENTIDADES GUBERNAMENTALES		OBLIGACIONES SUBORDINADAS EN CIRCULACION	
CREDITOS DE CONSUMO	185	IMPUESTO Y PTU DIFERIDOS (NETO)	
CREDITOS A LA VIVIENDA		CRÉDITOS DIFERIDOS Y COBROS ANTICIPADOS	457
TOTAL CARTERA DE CREDITO VENCIDA	206	TOTAL PASIVO	20,097
CARTERA DE CREDITO	23,430	CAPITAL CONTABLE	
(-) MENOS		CAPITAL CONTRIBUIDO	
ESTIMACION PREVENTIVA PARA RIESGOS CREDITICIOS	(606)	CAPITAL SOCIAL	2,770
CARTERA DE CREDITO (NETO)	22,824	APORTACIONES PARA FUTUROS AUMENTOS DE CAPITAL	
DERECHOS DE COBRQ ADQUIRIDOS		FORMALIZADAS EN ASAMBLEA DE ACCIONISTAS	
(-) MENOS:		PRIMA EN VENTA DE ACCIONES	
ESTIMACION POR IRRECUPERABILIDAD O DIFICIL COBRO		OBLIGACIONES SUBORDINADAS EN CIRCULACION	2,770
DERECHOS DE COBRO (NETO)		CAPITAL GANADO	
TOTAL DE CARTERA DE CREDITO (NETO)	22,824	RESERVA DE CAPITAL	98
BENEFICIOS POR RECIBIR EN OPERACIONES DE BURSATILIZACION		RESULTADO DE EJERCICIOS ANTERIORES	1,017
OTRAS CUENTAS POR COBRAR (NETO)	183	RESULTADO POR VALUACION DE TITULOS DISPONIBLES PARA LA VENTA	
BIENES ADJUDICADOS (NETO)	18	RESULTADO POR VALUACION DE INSTRUMENTOS DE COBERTURA	(11)
INMUEBLES MOBILIARIO Y EQUIPO (NETO)	669	DE FLUJOS DE EFECTIVO	
INVERSIONES PERMANENTES		EFFECTO ACUMULADO POR CONVERSION	
ACTIVOS DE LARGA DURACION DISPONIBLES PARA LA VENTA		RESULTADO POR TENENCIA DE ACTIVOS NO MONETARIOS	
IMPUESTOS Y PTU DIFERIDOS (NETO)	456	RESULTADO NETO	613
OTROS ACTIVOS			1,717
CARGOS DIFERIDOS, PAGOS ANTICIPADOS E INTANGIBLES	157	TOTAL CAPITAL CONTABLE	4,487
OTROS ACTIVOS, A CORTO Y LARGO PLAZO	157	TOTAL DE PASIVO Y CAPITAL CONTABLE	24,584
TOTAL ACTIVO	24,584		

CUENTAS DE ORDEN

AVALES OTORGADOS		
ACTIVOS Y PASIVOS CONTINGENTES		
COMPROMISOS CREDITICIOS	4,801	
BIENES EN FIDEICOMISOS		
BIENES EN ADMINISTRACION		
COLATERALES RECIBIDOS POR LA ENTIDAD		
COLATERALES RECIBIDOS Y VENDIDOS POR LA ENTIDAD		
INTERESES DEVENGADOS NO COBRADOS DERIVADOS		
DE CARTERA VENCIDA	57	
RENTAS DEVENGADAS NO COBRADAS DERIVADAS DE		
OPERACIONES DE ARRENDAMIENTO OPERATIVO		
OTRAS CUENTAS DE REGISTRO	5,566	10,424

El saldo histórico del capital social al 31 de Diciembre de 2015 es de \$ 2,770.1 millones de pesos

"EL PRESENTE BALANCE GENERAL, SE FORMULO DE CONFORMIDAD CON LOS CRITERIOS DE CONTABILIDAD PARA LAS SOCIEDADES FINANCIERAS DE OBJETO MULTIPLE REGULADAS, EMITIDOS POR LA COMISION NACIONAL BANCARIA Y DE VALORES, CON FUNDAMENTO EN LO DISPUESTO POR LOS ARTICULOS 52 Y 53 DE LA LEY GENERAL DE ORGANIZACIONES Y ACTIVIDADES AUXILIARES DEL CREDITO, DE OBSERVANCIA GENERAL Y OBLIGATORIA, APLICADO DE MANERA CONSISTENTE, ENCONTRANDOSE REFLEJADAS LAS OPERACIONES EFECTUADAS POR LA SOCIEDAD HASTA LA FECHA ARRIBA MENCIONADA, LAS CUALES SE REALIZARON Y VALUARON CON APEGO A SANAS PRACTICAS Y A LAS DISPOSICIONES APLICABLES."

EL PRESENTE BALANCE GENERAL FUE APROBADO POR EL CONSEJO DE ADMINISTRACION BAJO LAS RESPONSABILIDAD DE LOS DIRECTIVOS QUE LO SUSCRIBEN."


FABIOLA AVENDAÑO ORTEGÓN
DIRECTOR GENERAL


RAÚL REYNAL PEÑA
DIRECTOR DE ADMINISTRACIÓN Y FINANZAS


ALEJANDRO SANTILLAN ESTRADA
SUBDIRECTOR DE CONTROL INTERNO


FEDERICO LOAZA MONTAÑA
DIRECTOR DE AUDITORIA

CF CREDIT SERVICES, S. A. DE C.V.

SOFOM, E. R. GRUPO FINANCIERO INBURSA

AV. PASEO DE LAS PALMAS 750, COL. LOMAS DE CHAPULTEPEC III SECCION DELEGACION MIGUEL HIDALGO, C.P. 11000 MÉXICO, D.F

ESTADO DE RESULTADOS


DEL 1º DE ENERO AL 31 DE DICIEMBRE DE 2015


(CIFRAS EN MILLONES DE PESOS)

INGRESOS POR INTERESES		2,160
INGRESOS POR ARRENDAMIENTO OPERATIVO		223
OTROS BENEFICIOS POR ARRENDAMIENTO		
GASTOS POR INTERESES		886
DEPRECIACIONES DE BIENES EN ARRENDAMIENTO OPERATIVO		136
RESULTADO POR POSICIÓN MONETARIA NETO (MARGEN FINANCIERO)		
MARGEN FINANCIERO		1,361
ESTIMACIÓN PREVENTIVA PARA RIESGOS CREDITICIOS		571
MARGEN FINANCIERO AJUSTADO POR RIESGOS CREDITICIOS		790
COMISIONES Y TARIFAS COBRADAS	457	
COMISIONES Y TARIFAS PAGADAS	165	
RESULTADO POR INTERMEDIACIÓN		
OTROS INGRESOS (EGRESOS) DE LA OPERACIÓN	231	
GASTOS DE ADMINISTRACIÓN	410	113
RESULTADO DE LA OPERACIÓN		903
PARTICIPACIÓN EN EL RESULTADO DE SUBSIDIARIAS NO CONSOLIDADAS Y ASOCIADAS		
RESULTADO ANTES DE IMPUESTOS A LA UTILIDAD		903
IMPUESTOS A LA UTILIDAD CAUSADOS	348	
IMPUESTOS A LA UTILIDAD DIFERIDOS (NETOS)	58	290
RESULTADO ANTES DE OPERACIONES DISCONTINUADAS		613
OPERACIONES DISCONTINUADAS		
RESULTADO NETO		613

"EL PRESENTE ESTADO DE RESULTADOS, SE FORMULÓ DE CONFORMIDAD CON LOS CRITERIOS DE CONTABILIDAD PARA SOCIEDADES FINANCIERAS DE OBJETO MÚLTIPLE REGULADAS, EMITIDOS POR LA COMISIÓN NACIONAL BANCARIA Y DE VALORES, CON FUNDAMENTO EN LO DISPUESTO POR LOS ARTÍCULOS 52 Y 53 DE LA LEY GENERAL DE ORGANIZACIONES Y ACTIVIDADES AUXILIARES DEL CRÉDITO, DE OBSERVANCIA GENERAL Y OBLIGATORIA, APLICADO DE MANERA CONSISTENTE, ENCONTRÁNDOSE REFLEJADOS TODOS LOS INGRESOS Y EGRESOS DERIVADOS DE LAS OPERACIONES EFECTUADAS POR LA SOCIEDAD DURANTE LOS PERIODOS ARRIBA MENCIONADOS, LAS CUALES SE REALIZARON Y VALUARON CON APEGO A SANAS PRÁCTICAS Y A LAS DISPOSICIONES APLICABLES.

EL PRESENTE ESTADO DE RESULTADOS FUE APROBADO POR EL CONSEJO DE ADMINISTRACIÓN BAJO LA RESPONSABILIDAD DE LOS DIRECTIVOS QUE LO SUSCRIBEN."


FABIOLA AVENDAÑO ORTEGÓN
DIRECTOR GENERAL


RAÚL REYNAL PEÑA
DIRECTOR DE ADMINISTRACIÓN Y FINANZAS


ALEJANDRO SANTILLAN ESTRADA
SUBDIRECTOR DE CONTROL INTERNO


FEDERICO LOIZA MONTAÑO
DIRECTOR DE AUDITORIA

<http://www.cfcredit.com.mx/chclientesnetNew/>

<http://www.inbursa.com/storage/CFCREDITReTr42015.pdf>

<http://www.cnby.gob.mx>

CF CREDIT SERVICES, S. A. DE C.V.

SOFOM, E. R. GRUPO FINANCIERO INBURSA
 AV. PASEO DE LAS PALMAS 750, COL. LOMAS DE CHAPULTEPEC III SECCION DELEGACION MIGUEL HIDALGO, C.P. 11000 MÉXICO, D.F.





ESTADO DE FLUJOS DE EFECTIVO DEL 1º DE ENERO AL 31 DE DICIEMBRE DE 2015

(CIFRAS EN MILLONES DE PESOS)

Resultado neto	613
Pérdidas por deterioro o efecto por reversión del deterioro asociados a actividades de inversión y financiamiento	
Depreciaciones de inmuebles, mobiliario y equipo	147
Amortizaciones de activos intangibles	
Provisiones	39
Impuestos a la utilidad causados y diferidos	290
Participación en el resultado de subsidiarias no consolidadas y asociadas	
Operaciones discontinuadas	
Otros	
Ajustes por partidas que no implican flujo de efectivo:	476
Actividades de operación	
Cambio en cuentas de margen	
Cambio en inversiones en valores	26
Cambio en deudores por reporto	
Cambio en derivados (activo)	17
Cambio en cartera de crédito (neto)	(2,773)
Cambio en bienes adjudicados (neto)	(1)
Cambio en otros activos operativos (neto)	538
Cambio en pasivos bursátiles	15,005
Cambio en préstamos interbancarios y de otros organismos	(14,164)
Cambio en colaterales vendidos	
Cambio en derivados (pasivo)	
Cambio en obligaciones subordinadas con características de pasivo	
Cambio en otros pasivos operativos	(49)
Cambio en instrumentos de cobertura (de partidas cubiertas relacionadas con actividades de operación)	
Cobros de impuestos a la utilidad (devoluciones)	
Pagos de impuestos a la utilidad	(301)
Otros	
Flujos netos de efectivo de actividades de operación	(1,702)
Actividades de inversión	
Cobros por disposición de inmuebles, mobiliario y equipo	
Pagos por adquisición de inmuebles, mobiliario y equipo	(220)
Cobros por disposición de subsidiarias y asociadas	
Pagos por adquisición de subsidiarias y asociadas	
Cobros por disposición de otras inversiones permanentes	
Pagos por adquisición de otras inversiones permanentes	
Cobros de dividendos en efectivo	
Pagos por adquisición de activos intangibles	
Cobros por disposición de activos de larga duración disponibles para la venta	
Cobros por disposición de otros activos de larga duración	
Pagos por adquisición de otros activos de larga duración	(82)
Cobros asociados a instrumentos de cobertura (de partidas cubiertas relacionadas con actividades de inversión)	
Pagos asociados a instrumentos de cobertura (de partidas cubiertas relacionadas con actividades de inversión)	
Otros	
Flujos netos de efectivo de actividades de inversión	(302)
Actividades de financiamiento	
Cobros por emisión de acciones	900
Pagos por reembolsos de capital social	
Pagos de dividendos en efectivo	
Pagos asociados a la recompra de acciones propias	
Cobros por la emisión de obligaciones subordinadas con características de capital	
Pagos asociados a obligaciones subordinadas con características de capital	
Otros	
Flujos netos de efectivo de actividades de financiamiento	900
Incremento o disminución neta de efectivo y equivalentes de efectivo	(15)
Efectos por cambios en el valor del efectivo y equivalentes de efectivo	
Efectivo y equivalentes de efectivo al inicio del periodo	186
Efectivo y equivalentes de efectivo al final del periodo	171

"EL PRESENTE ESTADO DE FLUJOS DE EFECTIVO SE FORMULO DE CONFORMIDAD CON LOS CRITERIOS DE CONTABILIDAD PARA LAS SOCIEDADES FINANCIERAS DE OBJETO MULTIPLE REGULADAS, EMITIDOS POR LA COMISION NACIONAL BANCARIA Y DE VALORES, CON FUNDAMENTO EN LO DISPUESTO POR LOS ARTICULOS 52 Y 53 DE LA LEY GENERAL DE ORGANIZACIONES Y ACTIVIDADES AUXILIARES DEL CREDITO, DE OBSERVANCIA GENERAL Y OBLIGATORIA, APLICADO DE MANERA CONSISTENTE, ENCONTRANDOSE REFLEJADAS TODAS LAS ENTRADAS DE EFECTIVO Y SALIDAS DE EFECTIVO DERIVADAS DE LAS OPERACIONES EFECTUADAS POR LA SOCIEDAD DURANTE EL PERIODO ARRIBA MENCIONADO, LAS CUALES SE REALIZARON Y VALUARON CON APEGO A SANAS PRACTICAS Y A LAS DISPOSICIONES APLICABLES."

EL PRESENTE ESTADO DE FLUJOS DE EFECTIVO FUE APROBADO POR EL CONSEJO DE ADMINISTRACION BAJO LA RESPONSABILIDAD DE LOS DIRECTIVOS QUE LO SUSCRIBEN."

			
FABIOLA AVENDAÑO ORTEGÓN DIRECTOR GENERAL	RAÚL REYNAL PEÑA DIRECTOR DE ADMINISTRACION Y FINANZAS	ALEJANDRO SANTILLÁN ESTRADA SUBDIRECTOR DE CONTROL INTERNO	FEDERICO ESPAÑA MONTAÑO DIRECTOR DE AUDITORIA
http://www.cfcredit.com.mx/chclientesnetNew/	https://www.inbursa.com/storage/CF-CREDITReTr42015.pdf		http://www.onbv.gob.mx

CF CREDIT SERVICES, S. A. DE C.V.
SOFOM, E. R. GRUPO FINANCIERO INBURSA

AL PASEO DE LA AVENIDA 2000, COL. CONDADO DE SANTA FE, CIUDAD DE MEXICO, ESTADOS UNIDOS MEXICANOS, C.P. 06100 MEXICO, D.F.


ESTADO DE VARIACIONES EN EL CAPITAL CONTABLE DEL 1º DE ENERO AL 31 DE DICIEMBRE DE 2015.

(CANTAS EN MILLONES DE PESOS)


CONCEPTO	CAPITAL CONTRIBUIDO						CAPITAL GANADO						TOTAL CAPITAL CONTABLE
	CAPITAL SOCIAL	APORTACION PARA FUTUROS AUMENTOS DE CAPITAL FORMALIZADAS POR SU ORGANISMO DE GOBIERNO	PRIMA EN VENTA DE ACCIONES	OBLIGACIONES SUBORDINADAS EN CIRCULACION	RESERVAS DE CAPITAL	RESULTADO DE EJERCICIOS ANTERIORES	RESULTADO POR VALUACION DE TITULOS DISPONIBLES PARA LA VENTA	RESULTADO POR VALUACION DE INSTRUMENTOS DE COBERTURA DE FLUJO DE EFECTIVO	RESULTADO POR TENENCIA DE ACTIVOS NO MONETARIOS	RESULTADO NETO	PARTICIPACION NO CONTROLADORA		
SALDOS AL 31 DE DICIEMBRE DE 2014	1,870	-	-	-	52	601	-	-	-	462	-	-	2,985
MOVIMIENTOS INHERENTES A LAS DECISIONES DE LOS PROPIETARIOS													
-SUSCRIPCION DE ACCIONES	900												
-CAPITALIZACION DE UTILIDADES					46	(46)							
-CONSTITUCION DE RESERVAS					-	462				(462)			
-TRASPASO DEL RESULTADO NETO A RESULTADO DE EJERCICIOS ANTERIORES													
-PAGO DE DIVIDENDOS													
-OTRAS													
TOTAL DE MOVIMIENTOS INHERENTES A LAS DECISIONES DE LOS PROPIETARIOS	900				46	416				(462)			900
MOVIMIENTOS INHERENTES AL RECONOCIMIENTO DE LA UTILIDAD INTEGRAL													
-RESULTADO NETO													
-RESULTADO POR VALUACION DE TITULOS DISPONIBLES PARA LA VENTA										613			613
-RESULTADO POR VALUACION DE INSTRUMENTOS DE COBERTURA DE FLUJOS DE EFECTIVO													
-EFECTO ACUMULADO POR CONVERSION													
-RESULTADO POR TENENCIA DE ACTIVOS NO MONETARIOS													
-OTROS													
TOTAL DE MOVIMIENTOS INHERENTES AL RECONOCIMIENTO DE LA UTILIDAD INTEGRAL													
SALDOS AL 31 DE DICIEMBRE DE 2015	2,770				98	1,017				613		(11)	602
													4,487

"EL PRESENTE ESTADO DE VARIACIONES EN EL CAPITAL CONTABLE SE FORMULO DE CONFORMIDAD CON LOS CRITERIOS DE CONTABILIDAD PARA SOCIEDADES FINANCIERAS DE OBJETO MULTIPLE ENTENDIDOS POR LA COMISION NACIONAL BANCARIA Y DE VALORES CON FUNDAMENTO EN LO DISPUESTO POR LOS ARTICULOS 52 Y 53 DE LA LEY DE GENERAL DE ORGANIZACIONES Y ACTIVIDADES DEL CREDITO, DE OBSERVANCIA GENERAL Y OBLIGATORIA, APLICADO DE MANERA CONSISTENTE, ENCONTRANDOSE REFLEJADOS TODOS LOS MOVIMIENTOS EN LAS CUENTAS DE CAPITAL CONTABLE DERIVADOS DE LAS OPERACIONES EFECTUADAS POR LA SOCIEDAD DURANTE EL PERIODO ARriba MENCIONADO, LAS CUALES SE REALIZARON Y VALUARON CON APEGO A SANAS PRACTICAS Y A LAS DISPOSICIONES LEGALES Y ADMINISTRATIVAS APLICABLES.


EL PRESENTE ESTADO DE VARIACIONES EN EL CAPITAL CONTABLE FUE APROBADO POR EL CONSEJO DE ADMINISTRACION BAJO LA RESPONSABILIDAD DE LOS DIRECTIVOS QUE LO SUSCRIBEN".



FABIOLA AVENDAÑO ORTEGÓN
 DIRECTOR GENERAL

<http://www.cfcredit.com.mx/chclientesnetNew>


RAÚL REYNAL PEÑA
 DIRECTOR DE ADMINISTRACIÓN Y FINANZAS

<https://www.inbursa.com/storage/CFCREDITReTr42015.pdf>


ALEJANDRO SANTILLAN ESTRADA
 SUBDIRECTOR DE CONTROL INTERNO


FEDERICO LOATZA MONTAÑO
 DIRECTOR DE AUDITORIA

<http://www.cnbv.gob.mx>