

CF CREDIT SERVICES, S. A. DE C.V.

SOFOM, E. R.

AV. PROLONGACION PASEO DE LA REFORMA No. 1240 PISO 14 DESARROLLO DE SANTA FE, MEXICO, D.F. C.P. 05348

BALANCE GENERAL AL 31 DE MARZO DE 2012

(CIFRAS EN MILLONES DE PESOS)

DISPONIBILIDADES	77	PASIVOS BURSÁTILES		
CUENTAS DE MARGEN		PRÉSTAMOS BANCARIOS Y DE OTROS ORGANISMOS		
TÍTULOS PARA NEGOCIAR		DE CORTO PLAZO	5,616	
TÍTULOS DISPONIBLES PARA LA VENTA		DE LARGO PLAZO		5,616
TÍTULOS CONSERVADOS A VENCIMIENTO				
DEUDORES POR REPORTE (SALDO DEUDOR)	414	COLATERALES VENDIDOS O DADOS EN GARANTIA		
DERIVADOS		REPORTOS (SALDO ACREEDOR)		
CON FINES DE NEGOCIACIÓN		DERIVADOS		
CON FINES DE COBERTURA		OTROS COLATERALES VENDIDOS		
AJUSTE DE VALUACIÓN POR COBERTURA DE ACTIVOS FINANCIEROS		DERIVADOS		
CARTERA DE ARRENDAMIENTO VIGENTE		CON FINES DE NEGOCIACIÓN		
CARTERA DE ARRENDAMIENTO COMERCIAL	3,891	CON FINES DE COBERTURA		
ACTIVIDAD EMPRESARIAL O COMERCIAL	3,891			
ENTIDADES FINANCIERAS		AJUSTES DE VALUACIÓN POR COBERTURA DE PASIVOS FINANCIEROS		
ENTIDADES GUBERNAMENTALES		OTRAS CUENTAS POR PAGAR		
CARTERA DE ARRENDAMIENTO DE CONSUMO	2,134	IMPUESTOS A LA UTILIDAD POR PAGAR		
TOTAL DE CARTERA DE CRÉDITO VIGENTE	6,025	PARTICIPACIÓN DE LOS TRABAJADORES EN LAS UTILIDADES POR PAGAR		
CARTERA DE ARRENDAMIENTO VENCIDA		APORTACIONES PARA FUTUROS AUMENTOS DE CAPITAL PENDIENTES DE		
CRÉDITOS DE ARRENDAMIENTO COMERCIAL		FORMALIZAR EN ASAMBLEA DE ACCIONISTAS		
ACTIVIDAD EMPRESARIAL O COMERCIAL		ACREEDORES POR LIQUIDACIÓN DE OPERACIONES		
ENTIDADES FINANCIERAS		ACREEDORES POR CUENTA DE MARGEN		
ENTIDADES GUBERNAMENTALES		ACREEDORES POR COLATERALES RECIBIDOS EN EFECTIVO		
CARTERA DE ARRENDAMIENTO DE CONSUMO		ACREEDORES DIVERSOS Y OTRAS CUENTAS POR PAGAR	358	358
TOTAL CARTERA DE ARRENDAMIENTO VENCIDA		OLIGACIONES SUBORDINADAS EN CIRCULACIÓN		
TOTAL CARTERA DE ARRENDAMIENTO	6,025	IMPUESTO Y PTU DIFERIDOS (NETO)		
(-)MENOS		CRÉDITOS DIFERIDOS Y COBROS ANTICIPADOS		49
ESTIMACIÓN PREVENTIVA PARA RIESGOS CREDITICIOS	(74)	TOTAL PASIVO		6,023
TOTAL DE CARTERA DE ARRENDAMIENTO (NETO)	5,951	CAPITAL CONTABLE		
OTRAS CUENTAS POR COBRAR (NETO)	177	CAPITAL CONTRIBUIDO		
BIENES ADJUDICADOS (NETO)		CAPITAL SOCIAL	720	
INMUEBLES MOBILIARIO Y EQUIPO (NETO)	90	APORTACIONES PARA FUTUROS AUMENTOS DE CAPITAL		
INVERSIONES PERMANENTES EN ACCIONES		FORMALIZADAS EN ASAMBLEA DE ACCIONISTAS		
ACTIVOS DE LARGA DURACIÓN DISPONIBLES PARA LA VENTA		PRIMA EN VENTA DE ACCIONES		
IMPUESTOS Y PTU DIFERIDOS (NETO)	299	OLIGACIONES SUBORDINADAS EN CIRCULACIÓN		720
OTROS ACTIVOS		CAPITAL GANADO		
CARGOS DIFERIDOS, PAGOS ANTICIPADOS E INTANGIBLES	8	RESERVA DE CAPITAL		
OTROS ACTIVOS, A CORTO Y LARGO PLAZO	8	RESULTADO DE EJERCICIOS ANTERIORES	273	
TOTAL ACTIVO	7,016	RESULTADO POR VALUACIÓN DE TÍTULOS DISPONIBLES PARA LA VENTA		
CUENTAS DE ORDEN		RESULTADO POR VALUACIÓN DE INSTRUMENTOS DE COBERTURA DE FLUJOS DE EFECTIVO		
ACTIVOS Y PASIVOS CONTINGENTES		RESULTADO POR TENENCIA DE ACTIVOS NO MONETARIOS		
BIENES EN CUSTODIA O EN ADMINISTRACIÓN	63	RESULTADO NETO		273
COLATERALES RECIBIDOS POR LA ENTIDAD		TOTAL CAPITAL CONTABLE		993
COLATERALES RECIBIDOS Y VENDIDOS POR LA ENTIDAD	414	TOTAL DE PASIVO Y CAPITAL CONTABLE		7,016
INTERESES DEVENGADOS NO COBRADOS DERIVADOS DE CARTERA VENCIDA				
RENTAS DEVENGADAS NO COBRADAS DERIVADAS DE OPERACIONES DE ARRENDAMIENTO OPERATIVO				
OTRAS CUENTAS DE REGISTRO	477			

El saldo histórico del capital social al 31 de Marzo de 2012 es de \$720.1 millones de pesos

LOS CONCEPTOS QUE APARECEN EN EL PRESENTE BALANCE SE MUESTRAN DE MANERA ENUNCIATIVA MÁS NO LIMITATIVA.

"EL PRESENTE BALANCE GENERAL, SE FORMULO DE CONFORMIDAD CON LOS CRITERIOS DE CONTABILIDAD PARA LAS SOCIEDADES FINANCIERAS DE OBJETO MÚLTIPLE REGULADAS, EMITIDOS POR LA COMISIÓN NACIONAL BANCARIA Y DE VALORES, CON FUNDAMENTO EN LO DISPUESTO POR LOS ARTICULOS 52 Y 53 DE LA LEY GENERAL DE ORGANIZACIONES Y ACTIVIDADES AUXILIARES DEL CRÉDITO, DE OBSERVANCIA GENERAL Y OBLIGATORIA, APLICADO DE MANERA CONSISTENTE, ENCONTRÁNDOSE REFLEJADAS LAS OPERACIONES EFECTUADAS POR LA SOCIEDAD HASTA LA FECHA ARRIBA MENCIONADA, LAS CUALES SE REALIZARON Y VALUARON CON APEGO A SANAS PRÁCTICAS Y A LAS DISPOSICIONES APLICABLES

EL PRESENTE BALANCE GENERAL FUE APROBADO POR EL CONSEJO DE ADMINISTRACIÓN BAJO LAS RESPONSABILIDAD DE LOS DIRECTIVOS QUE LO SUSCRIBEN".

LC. FABIOLA AVENDAÑO ORTEGÓN
DIRECTOR GENERAL

C. P. RAUL REYNAL PEÑA
DIRECTOR DE ADMINISTRACIÓN Y FINANZAS

C. P. ALEJANDRO SANHILLAN ESTRADA
SUBDIRECTOR DE CONTROL INTERNO

C. P. FEDERICO LOAIZA MONTAÑO
DIRECTOR DE AUDITORIA

CF CREDIT SERVICES, S. A. DE C.V.

SOFOM, E. R.

AV. PROLONGACIÓN PASEO DE LA REFORMA No. 1240 PISO 14 DESARROLLO DE SANTA FE, MÉXICO, D.F. C.P. 05348

ESTADO DE RESULTADOS DEL 1 DE ENERO AL 31 DE MARZO DE DE 2012


(CIFRAS EN MILLONES DE PESOS)

INGRESOS POR INTERESES		131
INGRESOS POR ARRENDAMIENTO OPERATIVO		4
OTROS BENEFICIOS POR ARRENDAMIENTO		
GASTOS POR INTERESES		69
DEPRECIACIONES DE BIENES EN ARRENDAMIENTO OPERATIVO		2
RESULTADO POR POSICIÓN MONETARIA NETO (MARGEN FINANCIERO)		
MARGEN FINANCIERO		64
ESTIMACIÓN PREVENTIVA PARA RIESGOS CREDITICIOS		42
MARGEN FINANCIERO AJUSTADO POR RIESGOS CREDITICIOS		22
COMISIONES Y TARIFAS COBRADAS	64	
COMISIONES Y TARIFAS PAGADAS		
RESULTADO POR INTERMEDIACIÓN		
OTROS INGRESOS (EGRESOS) DE LA OPERACIÓN		
GASTOS DE ADMINISTRACIÓN Y PROMOCIÓN	86	(22)
RESULTADO DE LA OPERACIÓN		
PARTICIPACIÓN EN EL RESULTADO DE SUBSIDIARIAS Y ASOCIADAS		
RESULTADO ANTES DE IMPUESTOS A LA UTILIDAD		
IMPUESTOS A LA UTILIDAD CAUSADOS		
IMPUESTOS A LA UTILIDAD DIFERIDOS (NETOS)		
RESULTADO ANTES DE OPERACIONES DISCONTINUADAS		
OPERACIONES DISCONTINUADAS		
RESULTADO NETO		


LOS CONCEPTOS QUE APARECEN EN EL PRESENTE ESTADO SE MUESTRAN DE MANERA ENUNCIATIVA MÁS NO LIMITATIVA.


"EL PRESENTE ESTADO DE RESULTADOS, SE FORMULÓ DE CONFORMIDAD CON LOS CRITERIOS DE CONTABILIDAD PARA SOCIEDADES FINANCIERAS DE OBJETO MÚLTIPLE REGULADAS, EMITIDOS POR LA COMISIÓN NACIONAL BANCARIA Y DE VALORES, CON FUNDAMENTO EN LO DISPUESTO POR LOS ARTÍCULOS 52 Y 53 DE LA LEY GENERAL DE ORGANIZACIONES Y ACTIVIDADES AUXILIARES DEL CRÉDITO, DE OBSERVANCIA GENERAL Y OBLIGATORIA, APLICADO DE MANERA CONSISTENTE, ENCONTRÁNDOSE REFLEJADOS TODOS LOS INGRESOS Y EGRESOS DERIVADOS DE LAS OPERACIONES EFECTUADAS POR LA SOCIEDAD DURANTE LOS PERIODOS ARRIBA MENCIONADOS, LAS CUALES SE REALIZARON Y VALUARON CON APEGO A SANAS PRÁCTICAS Y A LAS DISPOSICIONES APLICABLES.

EL PRESENTE ESTADO DE RESULTADOS FUE APROBADO POR EL CONSEJO DE ADMINISTRACIÓN BAJO LA RESPONSABILIDAD DE LOS DIRECTIVOS QUE LO SUSCRIBEN."


LIC. FABIOLA AVENDAÑO ORTEGÓN
DIRECTOR GENERAL


C. P. RAÚL REYNA PEÑA
DIRECTOR DE ADMINISTRACIÓN Y FINANZAS


C.P. ALEJANDRO SANTILLÁN ESTRADA
SUBDIRECTOR DE CONTROL INTERNO


C.P. FEDERICO LOAIZA MONTAÑO
DIRECTOR DE AUDITORIA

<http://www.inbursa.com/ReIn/Reportes.asp>

www.cnbv.gob.mx

CF CREDIT SERVICES, S. A. DE C.V.

AV. PROLONGACION PASO DE LA REFORMA No. 5240 PISO 14, DEPARTAMENTO DE SANTA FE, MEXICO, D.F. C.F. 05348
SOFOM E. R.

ESTADO DE VARIACIONES EN EL CAPITAL CONTABLE DEL 1º DE ENERO AL 31 DE MARZO DE 2012.

(CIPSAE EN MILLONES DE PESOS)

C O N C E P T O	CAPITAL CONTRIBUIDO						CAPITAL GANADO					PARTICIPACION NO CONTROLADORA	TOTAL CAPITAL CONTABLE
	CAPITAL SOCIAL	APORTACION PARA FUTUROS AUMENTOS DE CAPITAL FORMALIZADAS POR SU ORGANO DE GOBIERNO	PRIMA EN VENTA DE ACCIONES	OBLIGACIONES SUBORDINADAS EN CIRCULACION	RESERVAS DE CAPITAL	RESULTADO DE EJERCICIOS ANTERIORES	RESULTADO POR VALUACION DE TITULOS DISPONIBLES PARA LA VENTA	RESULTADO POR VALUACION DE INSTRUMENTOS DE COBERTURA DE FLUJO DE EFECTIVO	RESULTADO POR TENENCIA DE ACTIVOS NO MONETARIOS	RESULTADO NETO	793		
SALDOS AL 31 DE DICIEMBRE DE 2011	520									273			793
MOVIMIENTOS INHERENTES A LAS DECISIONES DE LOS PROPIETARIOS													
-SUSCRIPCION DE ACCIONES													
-CAPITALIZACION DE UTILIDADES													
-CONSTITUCION DE RESERVAS													
-TRASPASO DEL RESULTADO NETO A RESULTADO DE EJERCICIOS ANTERIORES							273			(273)			
-PAGO DE DIVIDENDOS													
-OTRAS	200												200
TOTAL DE MOVIMIENTOS INHERENTES A LAS DECISIONES DE LOS PROPIETARIOS	200						273			(273)			200
MOVIMIENTOS INHERENTES AL RECONOCIMIENTO DE LA UTILIDAD INTEGRAL													
-RESULTADO NETO													
-RESULTADO POR VALUACION DE TITULOS DISPONIBLES PARA LA VENTA													
-RESULTADO POR VALUACION DE INSTRUMENTOS DE COBERTURA DE FLUJOS DE EFECTIVO													
-EFECTO ACUMULADO POR CONVERSION													
-RESULTADO POR TENENCIA DE ACTIVOS NO MONETARIOS													
-OTROS													
TOTAL DE MOVIMIENTOS INHERENTES AL RECONOCIMIENTO DE LA UTILIDAD INTEGRAL													
SALDOS AL 31 DE MARZO DE 2012	720						273						993


LOS CONCEPTOS QUE APARECEN EN EL PRESENTE ESTADO SE MUESTRAN DE MANERA ENUNCIATIVA MAS NO LIMITATIVA.


"EL PRESENTE ESTADO DE VARIACIONES EN EL CAPITAL CONTABLE, SE FORMULO DE CONFORMIDAD CON LOS CRITERIOS DE CONTABILIDAD PARA SOCIEDADES FINANCIERAS DE OBJETO MULTIPLE, EMITIDOS POR LA COMISION NACIONAL BANCARIA Y DE VALORES CON FUNDAMENTO EN LO DISPUESTO POR LOS ARTICULOS 52 Y 53 DE LA LEY DE GENERAL DE ORGANIZACIONES Y ACTIVIDADES DEL CREDITO, DE OBSERVANCIA GENERAL Y OBLIGATORIA, APLICADO DE MANERA CONSISTENTE, ENCONTRANDOSE REFLEJADOS TODOS LOS MOVIMIENTOS EN LAS CUENTAS DE CAPITAL CONTABLE DERIVADOS DE LAS OPERACIONES EFECTUADAS POR LA SOCIEDAD DURANTE EL PERIODO ARRIBA MENCIONADO, LAS CUALES SE REALIZARON Y VALUARON CON APEGO A SANAS PRACTICAS Y A LAS DISPOSICIONES LEGALES Y ADMINISTRATIVAS APLICABLES.


EL PRESENTE ESTADO DE VARIACIONES EN EL CAPITAL CONTABLE FUE APROBADO POR EL CONSEJO DE ADMINISTRACION BAJO LA RESPONSABILIDAD DE LOS DIRECTIVOS QUE LO SUSCRIBIERON".


 LIC. FABIOLA AVENDAÑO ORTEGÓN
 DIRECTOR GENERAL

<http://www.inbursa.com/ReIn/Reportes.asp>


 C.P. RAUL REYNAL PEÑA
 DIRECTOR DE ADMINISTRACIÓN Y FINANZAS


 C.P. ALEJANDRO SANTILLAN ESTRADA
 SUBDIRECTOR DE CONTROL INTERNO


 C.P. FEDERICO LOATZA MONTAÑO
 DIRECTOR DE AUDITORIA

www.cnby.gob.mx

CF CREDIT SERVICES, S. A. DE C.V.

SOFOM, E. R.

AV. PROLONGACIÓN PASEO DE LA REFORMA No. 1240 PISO 14 DESARROLLO DE SANTA FE, MÉXICO, D.F. C.P. 05348

ESTADO DE FLUJOS DE EFECTIVO DEL 1º DE ENERO AL 31 DE MARZO DE 2012

(CIFRAS EN MILLONES DE PESOS)

Resultado neto

Pérdidas por deterioro o efecto por reversión del deterioro asociados a actividades de inversión y financiamiento	
Depreciaciones de inmuebles, mobiliario y equipo	2
Amortizaciones de activos intangibles	
Provisiones	
Impuestos a la utilidad causados y diferidos	
Participación en el resultado de subsidiarias no consolidadas y asociadas	
Operaciones discontinuadas	
Otros	42
Ajustes por partidas que no implican flujo de efectivo:	44

Actividades de operación

Cambio en cuentas de margen	
Cambio en inversiones en valores	
Cambio en deudores por reporto	199
Cambio en derivados (activo)	
Cambio en cartera de arrendamiento (neto)	(2,617)
Cambio en bienes adjudicados (neto)	
Cambio en otros activos operativos (neto)	25
Cambio en pasivos bursátiles	
Cambio en préstamos interbancarios y de otros organismos	2,009
Cambio en colaterales vendidos	
Cambio en derivados (pasivo)	
Cambio en obligaciones subordinadas con características de pasivo	
Cambio en otros pasivos operativos	440
Cambio en instrumentos de cobertura (de partidas cubiertas relacionadas con actividades de operación)	
Cobros de impuestos a la utilidad (devoluciones)	
Pagos de impuestos a la utilidad	
Otros	

Flujos netos de efectivo de actividades de operación

56

Actividades de inversión

Cobros por disposición de inmuebles, mobiliario y equipo	
Pagos por adquisición de inmuebles, mobiliario y equipo	(30)
Cobros por disposición de subsidiarias y asociadas	
Pagos por adquisición de subsidiarias y asociadas	
Cobros por disposición de otras inversiones permanentes	
Pagos por adquisición de otras inversiones permanentes	
Cobros de dividendos en efectivo	
Pagos por adquisición de activos intangibles	
Cobros por disposición de activos de larga duración disponibles para la venta	
Cobros por disposición de otros activos de larga duración	
Pagos por adquisición de otros activos de larga duración	
Cobros asociados a instrumentos de cobertura (de partidas cubiertas relacionadas con actividades de inversión)	
Pagos asociados a instrumentos de cobertura (de partidas cubiertas relacionadas con actividades de inversión)	
Otros	(5)

Flujos netos de efectivo de actividades de inversión

(35)

Actividades de financiamiento

Cobros por emisión de acciones	
Pagos por reembolsos de capital social	
Pagos de dividendos en efectivo	
Pagos asociados a la recompra de acciones propias	
Cobros por la emisión de obligaciones subordinadas con características de capital	
Pagos asociados a obligaciones subordinadas con características de capital	
Otros	

Flujos netos de efectivo de actividades de financiamiento

Incremento o disminución neta de efectivo y equivalentes de efectivo Efectos por cambios en el valor del efectivo y equivalentes de efectivo

65

Efectivo y equivalentes de efectivo al inicio del periodo Efectivo y equivalentes de efectivo al final del periodo

12

77

LOS CONCEPTOS QUE APARECEN EN EL PRESENTE ESTADO SE MUESTRAN DE MANERA ENUNCIATIVA MÁS NO LIMITATIVA.

"EL PRESENTE ESTADO DE FLUJOS DE EFECTIVO SE FORMULÓ DE CONFORMIDAD CON LOS CRITERIOS DE CONTABILIDAD PARA LAS SOCIEDADES FINANCIERAS DE OBJETO MÚLTIPLE REGULADAS, EMITIDOS POR LA COMISIÓN NACIONAL BANCARIA Y DE VALORES, CON FUNDAMENTO EN LO DISPUESTO POR LOS ARTÍCULOS 32 Y 53 DE LA LEY GENERAL DE ORGANIZACIONES Y ACTIVIDADES AUXILIARES DEL CRÉDITO, DE OBSERVANCIA GENERAL Y OBLIGATORIA, APLICADO DE MANERA CONSISTENTE, ENCONTRÁNDOSE REFLEJADAS TODAS LAS ENTRADAS DE EFECTIVO Y SALIDAS DE EFECTIVO DERIVADAS DE LAS OPERACIONES EFECTUADAS POR LA SOCIEDAD DURANTE EL PERÍODO ARRIBA MENCIONADO, LAS CUALES SE REALIZARON Y VALUARON CON APEGO A SANAS PRÁCTICAS Y A LAS DISPOSICIONES APLICABLES."

EL PRESENTE ESTADO DE FLUJOS DE EFECTIVO FUE APROBADO POR EL CONSEJO DE ADMINISTRACIÓN BAJO LA RESPONSABILIDAD DE LOS DIRECTIVOS QUE LO SUSCRIBEN."

LIC. FABIOA AVENDAÑO ORTEGÓN
DIRECTOR GENERAL

C.P. RAÚL REYNAL PEÑA
DIRECTOR DE ADMINISTRACIÓN Y FINANZAS

C.P. ALEJANDRO SANTILLAN ESTRADA
SUBDIRECTOR DE CONTROL INTERNO

C.P. FEDERICO LOATZA MONTAÑO
DIRECTOR DE AUDITORIA