

CF CREDIT SERVICES, S. A. DE C.V.

SOFOM, E. R.

AV. PROLONGACION PASEO DE LA REFORMA No. 1240 PISO 14 DESARROLLO DE SANTA FE, MEXICO, D.F. C.P. 05348

BALANCE GENERAL AL 30 DE JUNIO DE 2014

(CIFRAS EN MILLONES DE PESOS)

DISPONIBILIDADES		173	PASIVOS BURSÁTILES		
CUENTAS DE MARGEN			PRÉSTAMOS BANCARIOS Y DE OTROS ORGANISMOS		
INVERSIONES EN VALORES			DE CORTO PLAZO	8,791	
TÍTULOS PARA NEGOCIAR			DE LARGO PLAZO	7,965	16,756
TÍTULOS DISPONIBLES PARA LA VENTA					
TÍTULOS CONSERVADOS A VENCIMIENTO			COLATERALES VENDIDOS O DADOS EN GARANTÍA		
DEUDORES POR REPORTE (SALDO DEUDOR)		13	REPORTOS (SALDO ACREEDOR)		
DERIVADOS			DERIVADOS		
CON FINES DE NEGOCIACIÓN			OTROS COLATERALES VENDIDOS		
CON FINES DE COBERTURA			DERIVADOS		
AJUSTE DE VALUACIÓN POR COBERTURA DE ACTIVOS FINANCIEROS			CON FINES DE NEGOCIACIÓN		
CARTERA DE ARRENDAMIENTO VIGENTE			CON FINES DE COBERTURA		
CARTERA DE ARRENDAMIENTO COMERCIAL	8,187		AJUSTES DE VALUACIÓN POR COBERTURA DE PASIVOS FINANCIEROS		
ACTIVIDAD EMPRESARIAL O COMERCIAL	8,187		OTRAS CUENTAS POR PAGAR		
ENTIDADES FINANCIERAS			IMPUESTOS A LA UTILIDAD POR PAGAR	187	
ENTIDADES GUBERNAMENTALES			PARTICIPACIÓN DE LOS TRABAJADORES EN LAS UTILIDADES POR PAGAR		
CARTERA DE ARRENDAMIENTO DE CONSUMO	10,970		APORTACIONES PARA FUTUROS AUMENTOS DE CAPITAL PENDIENTES DE		
TOTAL DE CARTERA DE CRÉDITO VIGENTE	19,157		FORMALIZAR EN ASAMBLEA DE ACCIONISTAS		
CARTERA DE ARRENDAMIENTO VENCIDA			ACREEDORES POR LIQUIDACIÓN DE OPERACIONES		
CRÉDITOS DE ARRENDAMIENTO COMERCIAL	11		ACREEDORES POR CUENTA DE MARGEN		
ACTIVIDAD EMPRESARIAL O COMERCIAL	11		ACREEDORES POR COLATERALES RECIBIDOS EN EFECTIVO		
ENTIDADES FINANCIERAS			ACREEDORES DIVERSOS Y OTRAS CUENTAS POR PAGAR	478	665
ENTIDADES GUBERNAMENTALES			OBLIGACIONES SUBORDINADAS EN CIRCULACIÓN		
CARTERA DE ARRENDAMIENTO DE CONSUMO	136		IMPUESTO Y PTU DIFERIDOS (NETO)		
TOTAL CARTERA DE ARRENDAMIENTO VENCIDA	147		CRÉDITOS DIFERIDOS Y COBROS ANTICIPADOS		241
TOTAL CARTERA DE ARRENDAMIENTO (-)MENOS	19,304		TOTAL PASIVO		17,662
ESTIMACIÓN PREVENTIVA PARA RIESGOS CREDITICIOS	(407)		CAPITAL CONTABLE		
TOTAL DE CARTERA DE ARRENDAMIENTO (NETO)		18,897	CAPITAL CONTRIBUIDO		
OTRAS CUENTAS POR COBRAR (NETO)		330	CAPITAL SOCIAL	1,870	
BIENES ADJUDICADOS (NETO)		9	APORTACIONES PARA FUTUROS AUMENTOS DE CAPITAL		
INMUEBLES MOBILIARIO Y EQUIPO (NETO)		550	FORMALIZADAS EN ASAMBLEA DE ACCIONISTAS		
INVERSIONES PERMANENTES EN ACCIONES			PRIMA EN VENTA DE ACCIONES		
ACTIVOS DE LARGA DURACIÓN DISPONIBLES PARA LA VENTA			OBLIGACIONES SUBORDINADAS EN CIRCULACIÓN		1,870
IMPUESTOS Y PTU DIFERIDOS (NETO)		306	CAPITAL GANADO		
OTROS ACTIVOS			RESERVA DE CAPITAL	51	
CARGOS DIFERIDOS, PAGOS ANTICIPADOS E INTANGIBLES	191		RESULTADO DE EJERCICIOS ANTERIORES	601	
OTROS ACTIVOS, A CORTO Y LARGO PLAZO		191	RESULTADO POR VALUACIÓN DE TÍTULOS DISPONIBLES PARA LA VENTA		
			RESULTADO POR VALUACIÓN DE INSTRUMENTOS DE COBERTURA DE FLUJOS DE EFECTIVO		
			RESULTADO POR TENENCIA DE ACTIVOS NO MONETARIOS		
			RESULTADO NETO	285	937
TOTAL ACTIVO		20,469	TOTAL CAPITAL CONTABLE		2,807
			TOTAL DE PASIVO Y CAPITAL CONTABLE		20,469

CUENTAS DE ORDEN

ACTIVOS Y PASIVOS CONTINGENTES		
BIENES EN CUSTODIA O EN ADMINISTRACION	194	
COLATERALES RECIBIDOS POR LA ENTIDAD		
COLATERALES RECIBIDOS Y VENDIDOS POR LA ENTIDAD		
INTERESES DEVENGADOS NO COBRADOS DERIVADOS DE CARTERA VENCIDA	3	
RENTAS DEVENGADAS NO COBRADAS DERIVADAS DE OPERACIONES DE ARRENDAMIENTO OPERATIVO		
OTRAS CUENTAS DE REGISTRO	9,922	10,119

El saldo histórico del capital social al 30 de Junio de 2014 es de \$ 1,870.1 millones de pesos

"EL PRESENTE BALANCE GENERAL SE FORMULO DE CONFORMIDAD CON LOS CRITERIOS DE CONTABILIDAD PARA LAS SOCIEDADES FINANCIERAS DE OBJETO MULTIPLE REGULADAS, EMITIDOS POR LA COMISION NACIONAL BANCARIA Y DE VALORES, CON FUNDAMENTO EN LO DISPUESTO POR LOS ARTICULOS 92 Y 93 DE LA LEY GENERAL DE ORGANIZACIONES Y ACTIVIDADES AUXILIARES DE CRÉDITO, DE OBSERVANCIA GENERAL Y OBLIGATORIA, APLICADO DE MANERA CONSISTENTE, ENCONTRÁNDOSE REFLEJADAS LAS OPERACIONES EFECTUADAS POR LA SOCIEDAD HASTA LA FECHA ARRIBA MENCIONADA, LAS CUALES SE REALIZARON Y VALUARON CON APEGO A SANAS PRÁCTICAS Y A LAS DISPOSICIONES APPLICABLES

EL PRESENTE BALANCE GENERAL FUE APROBADO POR EL CONSEJO DE ADMINISTRACIÓN BAJO LAS RESPONSABILIDAD DE LOS DIRECTIVOS QUE LO SUSCRIBEN".

FABIOLA AVENDAÑO ORTEGÓN
DIRECTOR GENERAL

RAÚL REYNAL PEÑA
DIRECTOR DE ADMINISTRACIÓN Y FINANZAS

ALEJANDRO SÁNTILLAN ESTRADA
SUBDIRECTOR DE CONTROL INTERNO

FEDÉRICO LOAIZA MONTAÑO
DIRECTOR DE AUDITORIA

CF CREDIT SERVICES, S. A. DE C.V.

SOFOM, E. R.

AV. PROLONGACIÓN PASEO DE LA REFORMA No. 1240 PISO 14 DESARROLLO DE SANTA FE, MÉXICO, D.F. C.P. 05348


ESTADO DE RESULTADOS DEL 1 DE ENERO AL 30 DE JUNIO DE 2014

(CIFRAS EN MILLONES DE PESOS)

INGRESOS POR INTERESES		956
INGRESOS POR ARRENDAMIENTO OPERATIVO		75
OTROS BENEFICIOS POR ARRENDAMIENTO		
GASTOS POR INTERESES		455
DEPRECIACIONES DE BIENES EN ARRENDAMIENTO OPERATIVO		56
RESULTADO POR POSICIÓN MONETARIA NETO (MARGEN FINANCIERO)		
MARGEN FINANCIERO		520
ESTIMACIÓN PREVENTIVA PARA RIESGOS CREDITICIOS		228
MARGEN FINANCIERO AJUSTADO POR RIESGOS CREDITICIOS		292
COMISIONES Y TARIFAS COBRADAS	184	
COMISIONES Y TARIFAS PAGADAS	12	
RESULTADO POR INTERMEDIACIÓN		
OTROS INGRESOS (EGRESOS) DE LA OPERACIÓN	137	
GASTOS DE ADMINISTRACIÓN Y PROMOCIÓN	207	102
RESULTADO DE LA OPERACIÓN		394
PARTICIPACIÓN EN EL RESULTADO DE SUBSIDIARIAS Y ASOCIADAS		
RESULTADO ANTES DE IMPUESTOS A LA UTILIDAD		394
IMPUESTOS A LA UTILIDAD CAUSADOS	174	
IMPUESTOS A LA UTILIDAD DIFERIDOS (NETOS)	65	109
RESULTADO ANTES DE OPERACIONES DISCONTINUADAS		285
OPERACIONES DISCONTINUADAS		
RESULTADO NETO		285

"EL PRESENTE ESTADO DE RESULTADOS, SE FORMULÓ DE CONFORMIDAD CON LOS CRITERIOS DE CONTABILIDAD PARA SOCIEDADES FINANCIERAS DE OBJETO MÚLTIPLE REGULADAS, EMITIDOS POR LA COMISIÓN NACIONAL BANCARIA Y DE VALORES, CON FUNDAMENTO EN LO DISPUESTO POR LOS ARTÍCULOS 52 Y 53 DE LA LEY GENERAL DE ORGANIZACIONES Y ACTIVIDADES AUXILIARES DEL CRÉDITO, DE OBSERVANCIA GENERAL Y OBLIGATORIA, APLICADO DE MANERA CONSISTENTE, ENCONTRÁNDOSE REFLEJADOS TODOS LOS INGRESOS Y EGRESOS DERIVADOS DE LAS OPERACIONES EFECTUADAS POR LA SOCIEDAD DURANTE LOS PERIODOS ARRIBA MENCIONADOS, LAS CUALES SE REALIZARON Y VALUARON CON APEGO A SANAS PRÁCTICAS Y A LAS DISPOSICIONES APLICABLES.

EL PRESENTE ESTADO DE RESULTADOS FUE APROBADO POR EL CONSEJO DE ADMINISTRACIÓN BAJO LA RESPONSABILIDAD DE LOS DIRECTIVOS QUE LO SUSCRIBEN."


FABIOLA AVENDAÑO ORTEGÓN
DIRECTOR GENERAL


RAÚL REYNAL PEÑA
DIRECTOR DE ADMINISTRACIÓN Y FINANZAS


ALEJANDRO SANTILLAN ESTRADA
SUBDIRECTOR DE CONTROL INTERNO


FEDERICO LOIZA MONTAÑO
DIRECTOR DE AUDITORIA

<http://www.inbursa.com/ReIn/Reportes.asp>

www.cnbv.gob.mx

CF CREDIT SERVICES, S. A. DE C.V.
SOFOFI, E. R.

AV. PRODUCCIÓN PASO DE LA REFORMA No. 1,240 PISO 14 DESARROLLO DE SANTA FE, MÉXICO, D.F. C.P. 05348

ESTADO DE VARIACIONES EN EL CAPITAL CONTABLE DEL 1º DE ENERO AL 30 DE JUNIO DE 2014.

(CIFRAS EN MILLONES DE PÉSO)

CONCEPTO	CAPITAL CONTRIBUIDO						CAPITAL GANADO					PARTICIPACION NO CONTROLADORA	TOTAL CAPITAL CONTABLE
	CAPITAL SOCIAL	APORTACION PARA FUTUROS AUMENTOS DE CAPITAL FORMALIZADAS POR SU ORGANISMO DE GOBIERNO	PREMIA EN VENTA DE ACCIONES	OBLIGACIONES SUBORDINADAS EN CIRCULACION	RESERVAS DE CAPITAL	RESULTADO DE EJERCICIOS ANTERIORES	RESULTADO POR VALUACION DE TITULOS DISPONIBLES PARA LA VENTA	RESULTADO POR VALUACION DE INSTRUMENTOS DE COBERTURA DE FLUJO DE EFECTIVO	RESULTADO POR TENENCIA DE ACTIVOS NO MONETARIOS	RESULTADO NETO			
SALDOS AL 31 DE DICIEMBRE DE 2013	1,870	-	-	-	25	370	-	-	-	257	-	-	2,522
MOVIMIENTOS INHERENTES A LAS DECISIONES DE LOS PROPIETARIOS													
-SUSCRIPCION DE ACCIONES													
-CAPITALIZACION DE UTILIDADES													
-CONSTITUCION DE RESERVAS													
-TRASPASO DEL RESULTADO NETO A RESULTADO DE EJERCICIOS ANTERIORES													
-PAGO DE DIVIDENDOS													
-OTRAS													
TOTAL DE MOVIMIENTOS INHERENTES A LAS DECISIONES DE LOS PROP													
MOVIMIENTOS INHERENTES AL RECONOCIMIENTO DE LA UTILIDAD INTEGRAL													
-RESULTADO NETO													
-RESULTADO POR VALUACION DE TITULOS DISPONIBLES PARA LA VENTA													
-RESULTADO POR VALUACION DE INSTRUMENTOS DE COBERTURA DE FLUJOS DE EFECTIVO													
-EFECTO ACUMULADO POR CONVERSION													
-RESULTADO POR TENENCIA DE ACTIVOS NO MONETARIOS													
-OTROS													
TOTAL DE MOVIMIENTOS INHERENTES AL RECONOCIMIENTO DE LA UTILIDAD INTEGRAL													
SALDOS AL 30 DE JUNIO DE 2014	1,870	-	-	-	51	601	-	-	-	285	-	-	2,85
										285			2,807

EL PRESENTE ESTADO DE VARIACIONES EN EL CAPITAL CONTABLE SE FORMULO DE CONFORMIDAD CON LOS CRITERIOS DE CONTABILIDAD PARA SOCIEDADES FINANCIERAS DE OBJETO MULTIPLE EMITIDOS POR LA COMISION NACIONAL BANCARIA Y DE VALORES CON FUNDAMENTO EN LO DISPUESTO POR LOS ARTICULOS 52 Y 53 DE LA LEY DE ORGANIZACIONES Y ACTIVIDADES DEL CREDITO, DE OBSERVANCIA GENERAL Y OBLIGATORIA, APLICADO DE MANERA CONSISTENTE EN CONTABILIZACION DE OPERACIONES EFECTUADAS POR LA SOCIEDAD DURANTE EL PERIODO ANTERIORE MENCIONADO, LAS CUALES SE REALIZARON Y VALUARON CON APEGO A SANAS PRACTICAS Y A LAS DISPOSICIONES LEGALES Y ADMINISTRATIVAS APLICABLES.

FABIOLA AVENDAÑO ORTEGÓN
 DIRECTOR GENERAL

RAÚL REYNAL PEÑA
 DIRECTOR DE ADMINISTRACIÓN Y FINANZAS

ALEJANDRO SANTILLAN ESTRADA
 SUBDIRECTOR DE CONTROL INTERNO

FEDERICO ZAIZA MONTAÑO
 DIRECTOR DE AUDITORIA

www.cnbv.aob.mx

http://www.inbursa.com/ReIn/Reportes.asp

CF CREDIT SERVICES, S. A. DE C.V.

SOFOM, E. R.

AV. PROLONGACIÓN PASEO DE LA REFORMA No. 1240 PISO 14 DESARROLLO DE SANTA FE, MÉXICO, D.F. C.P. 05348


ESTADO DE FLUJOS DE EFECTIVO DEL 1º DE ENERO AL 30 DE JUNIO DE 2014


(CIFRAS EN MILLONES DE PESOS)


Resultado neto	285
Pérdidas por deterioro o efecto por reversión del deterioro asociados a actividades de inversión y financiamiento	
Depreciaciones de inmuebles, mobiliario y equipo	
Amortizaciones de activos intangibles	
Provisiones	
Impuestos a la utilidad causados y diferidos	(65)
Participación en el resultado de subsidiarias no consolidadas y asociadas	
Operaciones discontinuadas	
Otros	228
Ajustes por partidas que no implican flujo de efectivo:	163
Actividades de operación	
Cambio en cuentas de margen	
Cambio en inversiones en valores	130
Cambio en deudores por reporto	(13)
Cambio en derivados (activo)	
Cambio en cartera de arrendamiento (neto)	(1,264)
Cambio en bienes adjudicados (neto)	(7)
Cambio en otros activos operativos (neto)	(120)
Cambio en pasivos bursátiles	
Cambio en préstamos interbancarios y de otros organismos	462
Cambio en colaterales vendidos	
Cambio en derivados (pasivo)	
Cambio en obligaciones subordinadas con características de pasivo	
Cambio en otros pasivos operativos	439
Cambio en instrumentos de cobertura (de partidas cubiertas relacionadas con actividades de operación)	
Cobros de impuestos a la utilidad (devoluciones)	
Pagos de impuestos a la utilidad	
Otros	
Flujos netos de efectivo de actividades de operación	(373)
Actividades de inversión	
Cobros por disposición de inmuebles, mobiliario y equipo	
Pagos por adquisición de inmuebles, mobiliario y equipo	(53)
Cobros por disposición de subsidiarias y asociadas	
Pagos por adquisición de subsidiarias y asociadas	
Cobros por disposición de otras inversiones permanentes	
Pagos por adquisición de otras inversiones permanentes	
Cobros de dividendos en efectivo	
Pagos por adquisición de activos intangibles	
Cobros por disposición de activos de larga duración disponibles para la venta	
Cobros por disposición de otros activos de larga duración	
Pagos por adquisición de otros activos de larga duración	
Cobros asociados a instrumentos de cobertura (de partidas cubiertas relacionadas con actividades de inversión)	
Pagos asociados a instrumentos de cobertura (de partidas cubiertas relacionadas con actividades de inversión)	
Otros	(153)
Flujos netos de efectivo de actividades de inversión	(206)
Actividades de financiamiento	
Cobros por emisión de acciones	
Pagos por reembolsos de capital social	
Pagos de dividendos en efectivo	
Pagos asociados a la recompra de acciones propias	
Cobros por la emisión de obligaciones subordinadas con características de capital	
Pagos asociados a obligaciones subordinadas con características de capital	
Otros	
Flujos netos de efectivo de actividades de financiamiento	
Incremento o disminución neta de efectivo y equivalentes de efectivo	(131)
Efectos por cambios en el valor del efectivo y equivalentes de efectivo	
Efectivo y equivalentes de efectivo al inicio del periodo	304
Efectivo y equivalentes de efectivo al final del periodo	173

"EL PRESENTE ESTADO DE FLUJOS DE EFECTIVO SE FORMULÓ DE CONFORMIDAD CON LOS CRITERIOS DE CONTABILIDAD PARA LAS SOCIEDADES FINANCIERAS DE OBJETO MÚLTIPLE REGULADAS, EMITIDOS POR LA COMISIÓN NACIONAL BANCARIA Y DE VALORES, CON FUNDAMENTO EN LO DISPUESTO POR LOS ARTICULOS 62 Y 63 DE LA LEY GENERAL DE ORGANIZACIONES Y ACTIVIDADES AUXILIARES DEL CREDITO, DE OBSERVANCIA GENERAL Y OBLIGATORIA, APLICADO DE MANERA CONSISTENTE, ENCONTRÁNDOSE REFLEJADAS TODAS LAS ENTRADAS DE EFECTIVO Y SALIDAS DE EFECTIVO DERIVADAS DE LAS OPERACIONES EFECTUADAS POR LA SOCIEDAD DURANTE EL PERÍODO ARRIBA MENCIONADO, LAS CUALES SE REALIZARON Y VALIARON CON APEGO A SUAS PRÁCTICAS Y A LAS DISPOSICIONES APLICABLES.

EL PRESENTE ESTADO DE FLUJOS DE EFECTIVO FUE APROBADO POR EL CONSEJO DE ADMINISTRACIÓN BAJO LA RESPONSABILIDAD DE LOS DIRECTIVOS QUE LO SUSCRIBEN:"


FABIOLA AVENDAÑO ORTEGÓN
 DIRECTOR GENERAL


RAÚL REYNAL PEÑA
 DIRECTOR DE ADMINISTRACIÓN Y FINANZAS


ALEJANDRO SANTILLÁN ESTRADA
 SUBDIRECTOR DE CONTROL INTERNO


FEDERICO GAIZTA MONTAÑA
 DIRECTOR DE AUDITORIA