

CF CREDIT SERVICES, S. A. DE C.V.

SOFOM, E. R.

AV. PROLONGACION PASEO DE LA REFORMA No. 1240 PISO 14 DESARROLLO DE SANTA FE, MEXICO, D.F. C.P. 05348

BALANCE GENERAL AL 30 DE SEPTIEMBRE DE 2012

(CIFRAS EN MILLONES DE PESOS)

<p>DISPONIBILIDADES 87</p> <p>CUENTAS DE MARGEN</p> <p>INVERSIONES EN VALORES</p> <p>TÍTULOS PARA NEGOCIAR</p> <p>TÍTULOS DISPONIBLES PARA LA VENTA</p> <p>TÍTULOS CONSERVADOS A VENCIMIENTO</p> <hr/> <p>DEUDORES POR REPORTE (SALDO DEUDOR) 306</p> <p>DERIVADOS</p> <p>CON FINES DE NEGOCIACIÓN</p> <p>CON FINES DE COBERTURA</p> <hr/> <p>AJUSTE DE VALUACIÓN POR COBERTURA DE ACTIVOS FINANCIEROS</p> <p>CARTERA DE ARRENDAMIENTO VIGENTE</p> <p>CARTERA DE ARRENDAMIENTO COMERCIAL 5,647</p> <p>ACTIVIDAD EMPRESARIAL O COMERCIAL 5,647</p> <p>ENTIDADES FINANCIERAS</p> <p>ENTIDADES GUBERNAMENTALES</p> <p>CARTERA DE ARRENDAMIENTO DE CONSUMO 4,992</p> <hr/> <p>TOTAL DE CARTERA DE CRÉDITO VIGENTE 10,639</p> <p>CARTERA DE ARRENDAMIENTO VENCIDA</p> <p>CRÉDITOS DE ARRENDAMIENTO COMERCIAL 1</p> <p>ACTIVIDAD EMPRESARIAL O COMERCIAL 1</p> <p>ENTIDADES FINANCIERAS</p> <p>ENTIDADES GUBERNAMENTALES</p> <p>CARTERA DE ARRENDAMIENTO DE CONSUMO 19</p> <hr/> <p>TOTAL CARTERA DE ARRENDAMIENTO VENCIDA 20</p> <p>TOTAL CARTERA DE ARRENDAMIENTO (-)MENOS 10,659</p> <p>ESTIMACIÓN PREVENTIVA PARA RIESGOS CREDITICIOS (169)</p> <hr/> <p>TOTAL DE CARTERA DE ARRENDAMIENTO (NETO) 10,490</p> <p>OTRAS CUENTAS POR COBRAR (NETO) 137</p> <p>BIENES ADJUDICADOS (NETO)</p> <p>INMUEBLES MOBILIARIO Y EQUIPO (NETO) 171</p> <p>INVERSIONES PERMANENTES EN ACCIONES</p> <p>ACTIVOS DE LARGA DURACIÓN DISPONIBLES PARA LA VENTA</p> <p>IMPUESTOS Y PTU DIFERIDOS (NETO) 220</p> <p>OTROS ACTIVOS</p> <p>CARGOS DIFERIDOS, PAGOS ANTICIPADOS E INTANGIBLES 20</p> <p>OTRAS ACTIVOS, A CORTO Y LARGO PLAZO 20</p> <hr/> <p>TOTAL ACTIVO <u>11,431</u></p>	<p>PASIVOS BURSÁTILES</p> <p>PRÉSTAMOS BANCARIOS Y DE OTROS ORGANISMOS</p> <p>DE CORTO PLAZO 4,925</p> <p>DE LARGO PLAZO 4,490</p> <hr/> <p>COLATERALES VENDIDOS O DADOS EN GARANTÍA</p> <p>REPORTOS (SALDO ACREEDOR)</p> <p>DERIVADOS</p> <p>OTROS COLATERALES VENDIDOS</p> <hr/> <p>DERIVADOS</p> <p>CON FINES DE NEGOCIACIÓN</p> <p>CON FINES DE COBERTURA</p> <hr/> <p>AJUSTES DE VALUACIÓN POR COBERTURA DE PASIVOS FINANCIEROS</p> <p>OTRAS CUENTAS POR PAGAR</p> <p>IMPUESTOS A LA UTILIDAD POR PAGAR</p> <p>PARTICIPACIÓN DE LOS TRABAJADORES EN LAS UTILIDADES POR PAGAR</p> <p>APORTACIONES PARA FUTUROS AUMENTOS DE CAPITAL PENDIENTES DE FORMALIZAR EN ASAMBLEA DE ACCIONISTAS</p> <p>ACREEDORES POR LIQUIDACIÓN DE OPERACIONES</p> <p>ACREEDORES POR CUENTA DE MARGEN</p> <p>ACREEDORES POR COLATERALES RECIBIDOS EN EFECTIVO</p> <p>ACREEDORES DIVERSOS Y OTRAS CUENTAS POR PAGAR 308</p> <hr/> <p>OBLIGACIONES SUBORDINADAS EN CIRCULACIÓN</p> <p>IMPUESTO Y PTU DIFERIDOS (NETO)</p> <p>CRÉDITOS DIFERIDOS Y COBROS ANTICIPADOS 112</p> <hr/> <p>TOTAL PASIVO <u>9,835</u></p> <p>CAPITAL CONTABLE</p> <p>CAPITAL CONTRIBUIDO</p> <p>CAPITAL SOCIAL 1,370</p> <p>APORTACIONES PARA FUTUROS AUMENTOS DE CAPITAL FORMALIZADAS EN ASAMBLEA DE ACCIONISTAS</p> <p>PRIMA EN VENTA DE ACCIONES</p> <p>OBLIGACIONES SUBORDINADAS EN CIRCULACIÓN 1,370</p> <hr/> <p>CAPITAL GANADO</p> <p>RESERVA DE CAPITAL 14</p> <p>RESULTADO DE EJERCICIOS ANTERIORES 260</p> <p>RESULTADO POR VALUACIÓN DE TÍTULOS DISPONIBLES PARA LA VENTA</p> <p>RESULTADO POR VALUACIÓN DE INSTRUMENTOS DE COBERTURA DE FLUJOS DE EFECTIVO</p> <p>RESULTADO POR TENENCIA DE ACTIVOS NO MONETARIOS</p> <p>RESULTADO NETO (48)</p> <hr/> <p>TOTAL CAPITAL CONTABLE <u>1,596</u></p> <hr/> <p>TOTAL DE PASIVO Y CAPITAL CONTABLE <u>11,431</u></p>
--	---

CUENTAS DE ORDEN


ACTIVOS Y PASIVOS CONTINGENTES	
BIENES EN CUSTODIA O EN ADMINISTRACION	256
COLATERALES RECIBIDOS POR LA ENTIDAD	
COLATERALES RECIBIDOS Y VENDIDOS POR LA ENTIDAD	305
INTERESES DEVENGADOS NO COBRADOS DERIVADOS DE CARTERA VENCIDA	1
RENTAS DEVENGADAS NO COBRADAS DERIVADAS DE OPERACIONES DE ARRENDAMIENTO OPERATIVO	
OTRAS CUENTAS DE REGISTRO	562

El saldo histórico del capital social al 30 de Septiembre de 2012 es de \$ 1,370.1 millones de pesos

LOS CONCEPTOS QUE APARECEN EN EL PRESENTE BALANCE SE MUESTRAN DE MANERA ENUNCIATIVA MÁS NO LIMITATIVA.

"EL PRESENTE BALANCE GENERAL, SE FORMULO DE CONFORMIDAD CON LOS CRITERIOS DE CONTABILIDAD PARA LAS SOCIEDADES FINANCIERAS DE OBJETO MÚLTIPLE REGULADAS, EMITIDOS POR LA COMISIÓN NACIONAL BANCARIA Y DE VALORES CON FUNDAMENTO EN LO DISPUESTO POR LOS ARTICULOS 52 Y 53 DE LA LEY GENERAL DE ORGANIZACIONES Y ACTIVIDADES AUXILIARES DEL CRÉDITO, DE OBSERVANCIA GENERAL Y OBLIGATORIA, APLICADO DE MANERA CONSISTENTE, ENCONTRÁNDOSE REFLEJADAS LAS OPERACIONES EFECTUADAS POR LA SOCIEDAD HASTA LA FECHA ARRIBA MENCIONADA, LAS CUALES SE REALIZARON Y VALUARON CON APEGO A SANAS PRÁCTICAS Y A LAS DISPOSICIONES APLICABLES

EL PRESENTE BALANCE GENERAL FUE APROBADO POR EL CONSEJO DE ADMINISTRACIÓN BAJO LAS RESPONSABILIDAD DE LOS DIRECTIVOS QUE LO SUSCRIBEN".


FABIOLA AVENDAÑO ORTEGÓN
 DIRECTOR GENERAL


RAÚL REYNAL PEÑA
 DIRECTOR DE ADMINISTRACIÓN Y FINANZAS


ALEJANDRO SAMILLÁN ESTRADA
 SUBDIRECTOR DE CONTROL INTERNO


FEDERICO LOAIZA MONTAÑA
 DIRECTOR DE AUDITORIA

CF CREDIT SERVICES, S. A. DE C.V.

SOFOM, E. R.

AV. PROLONGACIÓN PASEO DE LA REFORMA No. 1240 PISO 14 DESARROLLO DE SANTA FE, MÉXICO, D.F. C.P. 05348

ESTADO DE RESULTADOS DEL 1 DE ENERO AL 30 DE SEPTIEMBRE DE DE 2012


(CIFRAS EN MILLONES DE PESOS)

INGRESOS POR INTERESES		575
INGRESOS POR ARRENDAMIENTO OPERATIVO		26
OTROS BENEFICIOS POR ARRENDAMIENTO		
GASTOS POR INTERESES		307
DEPRECIACIONES DE BIENES EN ARRENDAMIENTO OPERATIVO		21
RESULTADO POR POSICIÓN MONETARIA NETO (MARGEN FINANCIERO)		
MARGEN FINANCIERO		273
ESTIMACIÓN PREVENTIVA PARA RIESGOS CREDITICIOS		168
MARGEN FINANCIERO AJUSTADO POR RIESGOS CREDITICIOS		105
COMISIONES Y TARIFAS COBRADAS	210	
COMISIONES Y TARIFAS PAGADAS	3	
RESULTADO POR INTERMEDIACIÓN		
OTROS INGRESOS (EGRESOS) DE LA OPERACIÓN	1	
GASTOS DE ADMINISTRACIÓN Y PROMOCIÓN	282	(74)
RESULTADO DE LA OPERACIÓN		31
PARTICIPACIÓN EN EL RESULTADO DE SUBSIDIARIAS Y ASOCIADAS		
RESULTADO ANTES DE IMPUESTOS A LA UTILIDAD		31
IMPUESTOS A LA UTILIDAD CAUSADOS		
IMPUESTOS A LA UTILIDAD DIFERIDOS (NETOS)	(79)	79
RESULTADO ANTES DE OPERACIONES DISCONTINUADAS		(48)
OPERACIONES DISCONTINUADAS		
RESULTADO NETO		(48)

LOS CONCEPTOS QUE APARECEN EN EL PRESENTE ESTADO SE MUESTRAN DE MANERA ENUNCIATIVA MÁS NO LIMITATIVA.


"EL PRESENTE ESTADO DE RESULTADOS, SE FORMULÓ DE CONFORMIDAD CON LOS CRITERIOS DE CONTABILIDAD PARA SOCIEDADES FINANCIERAS DE OBJETO MÚLTIPLE REGULADAS, EMITIDOS POR LA COMISIÓN NACIONAL BANCARIA Y DE VALORES, CON FUNDAMENTO EN LO DISPUESTO POR LOS ARTÍCULOS 52 Y 53 DE LA LEY GENERAL DE ORGANIZACIONES Y ACTIVIDADES AUXILIARES DEL CRÉDITO, DE OBSERVANCIA GENERAL Y OBLIGATORIA, APLICADO DE MANERA CONSISTENTE, ENCONTRÁNDOSE REFLEJADOS TODOS LOS INGRESOS Y EGRESOS DERIVADOS DE LAS OPERACIONES EFECTUADAS POR LA SOCIEDAD DURANTE LOS PERIODOS ARRIBA MENCIONADOS, LAS CUALES SE REALIZARON Y VALUARON CON APEGO A SANAS PRÁCTICAS Y A LAS DISPOSICIONES APLICABLES.

EL PRESENTE ESTADO DE RESULTADOS FUE APROBADO POR EL CONSEJO DE ADMINISTRACIÓN BAJO LA RESPONSABILIDAD DE LOS DIRECTIVOS QUE LO SUSCRIBEN."


FABIOLA AVENDAÑO ORTEGÓN
DIRECTOR GENERAL


RAÚL REYNA PEÑA
DIRECTOR DE ADMINISTRACIÓN Y FINANZAS


ALEJANDRO SANTILLAN ESTRADA
SUBDIRECTOR DE CONTROL INTERNO


FEDERICO LOIZA MONTAÑO
DIRECTOR DE AUDITORIA

<http://www.inbursa.com/ReIn/Reportes.asp>

www.cnbv.gob.mx

CF CREDIT SERVICES, S. A. DE C.V.
SOFOM, E. R.

AV. PRODUCCION PASO DE LA REFORMA No. 150 PISO 14 DESARROLLO DE SANTA FE, INDECO, DF. C.P. 05388

ESTADO DE VARIACIONES EN EL CAPITAL CONTABLE DEL 1º DE ENERO AL 30 DE SEPTIEMBRE DE 2012.

(CIFRAS EN MILLONES DE PESOS)

CONCEPTO	CAPITAL CONTRIBUIDO							CAPITAL GANADO				TOTAL CAPITAL CONTABLE
	CAPITAL SOCIAL	APORTACION PARA FUTUROS AUMENTOS DE CAPITAL FORMALIZADAS POR SU ORGANISMO DE GOBIERNO	PRIMA EN VENTA DE ACCIONES	OBLIGACIONES SUBORDINADAS EN CIRCULACION	RESERVAS DE CAPITAL	RESULTADO DE EJERCICIOS ANTERIORES	RESULTADO POR VALUACION DE TITULOS DISPONIBLES PARA LA VENTA	RESULTADO POR VALUACION DE INSTRUMENTOS DE COBERTURA DE FLUJO DE EFECTIVO	RESULTADO POR TENENCIA DE ACTIVOS NO MONETARIOS	PARTICIPACION NO CONTROLADORA		
SALDOS AL 31 DE DICIEMBRE DE 2011	520	-	-	-	-	-	-	-	-	-	-	794
MOVIMIENTOS INHERENTES A LAS DECISIONES DE LOS PROPIETARIOS												
-SUSCRIPCION DE ACCIONES												
-CAPITALIZACION DE UTILIDADES												
-CONSTITUCION DE RESERVAS					14		(14)					
-TRASPASO DEL RESULTADO NETO A RESULTADO DE EJERCICIOS ANTERIORES							274					
-PAGO DE DIVIDENDOS												
-OTRAS	850											850
TOTAL DE MOVIMIENTOS INHERENTES A LAS DECISIONES DE LOS PROPIETARIOS	850				14		260					850
MOVIMIENTOS INHERENTES AL RECONOCIMIENTO DE LA UTILIDAD INTEGRAL												
-RESULTADO NETO												
-RESULTADO POR VALUACION DE TITULOS DISPONIBLES PARA LA VENTA												
-RESULTADO POR VALUACION DE INSTRUMENTOS DE COBERTURA DE FLUJOS DE EFECTIVO												
-EFECTO ACUMULADO POR CONVERSION												
-RESULTADO POR TENENCIA DE ACTIVOS NO MONETARIOS												
-OTROS												
TOTAL DE MOVIMIENTOS INHERENTES AL RECONOCIMIENTO DE LA UTILIDAD INTEGRAL												
SALDOS AL 30 DE SEPTIEMBRE DE 2012	1,370				14		260					1,596

LOS CONCEPTOS QUE APARECEN EN EL PRESENTE ESTADO SE MUESTRAN DE MANERA ENUNCIATIVA MAS NO LIMITATIVA

EL PRESENTE ESTADO DE VARIACIONES EN EL CAPITAL CONTABLE SE FORMULO DE CONFORMIDAD CON LOS CRITERIOS DE CONTABILIDAD PARA SOCIEDADES FINANCIERAS DE OBJETO MULTIPLE, EMITIDOS POR LA COMISION NACIONAL BANCARIA Y DE VALORES CON FUNDAMENTO EN LO DISPUESTO POR LOS ARTICULOS 52 Y 53 DE LA LEY DE GENERAL DE ORGANIZACIONES Y ACTIVIDADES DEL CREDITO DE OBSERVANCIA GENERAL Y OBLIGATORIA, APLICADO DE MANERA CONSISTENTE, ENCONTRANDOSE REFLEJADOS TODOS LOS MOVIMIENTOS EN LAS CUENTAS DE CAPITAL CONTABLE DERIVADOS DE LAS OPERACIONES EFECTUADAS POR LA SOCIEDAD DURANTE EL PERIODO ARRIBA MENCIONADO, LAS CUALES SE REALIZARON Y VALUARON CON APEGO A SANAS PRACTICAS Y A LAS DISPOSICIONES LEGALES Y ADMINISTRATIVAS APLICABLES.

EL PRESENTE ESTADO DE VARIACIONES EN EL CAPITAL CONTABLE FUE APROBADO POR EL CONSEJO DE ADMINISTRACION BA. O LA RESPONSABILIDAD DE LOS DIRECTIVOS QUE LO SUSCRIBEN".

FABIOLA AVENDANO ORTEGÓN
DIRECTOR GENERAL

RAÚL REYNAL PEÑA
DIRECTOR DE ADMINISTRACIÓN Y FINANZAS

ALEJANDRO SANTILLAN ESTRADA
SUBDIRECTOR DE CONTROL INTERNO

FEDERICO LOAYZA MONTAÑO
DIRECTOR DE AUDITORIA

CF CREDIT SERVICES, S. A. DE C.V.

SOFOM, E. R.

AV. PROLONGACIÓN PASEO DE LA REFORMA No. 1240 PISO 14 DESARROLLO DE SANTA FE, MÉXICO, D.F. C.P. 05348

ESTADO DE FLUJOS DE EFECTIVO DEL 1º DE ENERO AL 30 DE SEPTIEMBRE DE 2012


(CIFRAS EN MILLONES DE PESOS)

Resultado neto	(48)
Pérdidas por deterioro o efecto por reversión del deterioro asociados a actividades de inversión y financiamiento	
Depreciaciones de inmuebles, mobiliario y equipo	5
Amortizaciones de activos intangibles	
Provisiones	
Impuestos a la utilidad causados y diferidos	79
Participación en el resultado de subsidiarias no consolidadas y asociadas	
Operaciones discontinuadas	
Otros	<u>168</u>
Ajustes por partidas que no implican flujo de efectivo:	<u>252</u>
Actividades de operación	
Cambio en cuentas de margen	
Cambio en inversiones en valores	
Cambio en deudores por reporte	252
Cambio en derivados (activo)	
Cambio en cartera de arrendamiento (neto)	(2,548)
Cambio en bienes adjudicados (neto)	
Cambio en otros activos operativos (neto)	(40)
Cambio en pasivos bursátiles	
Cambio en préstamos interbancarios y de otros organismos	1,478
Cambio en colaterales vendidos	
Cambio en derivados (pasivo)	
Cambio en obligaciones subordinadas con características de pasivo	
Cambio en otros pasivos operativos	657
Cambio en instrumentos de cobertura (de partidas cubiertas relacionadas con actividades de operación)	
Cobros de impuestos a la utilidad (devoluciones)	
Pagos de impuestos a la utilidad	
Otros	
Flujos netos de efectivo de actividades de operación	<u>(201)</u>
Actividades de inversión	
Cobros por disposición de inmuebles, mobiliario y equipo	
Pagos por adquisición de inmuebles, mobiliario y equipo	(39)
Cobros por disposición de subsidiarias y asociadas	
Pagos por adquisición de subsidiarias y asociadas	
Cobros por disposición de otras inversiones permanentes	
Pagos por adquisición de otras inversiones permanentes	
Cobros de dividendos en efectivo	
Pagos por adquisición de activos intangibles	
Cobros por disposición de activos de larga duración disponibles para la venta	
Cobros por disposición de otros activos de larga duración	
Pagos por adquisición de otros activos de larga duración	
Cobros asociados a instrumentos de cobertura (de partidas cubiertas relacionadas con actividades de inversión)	
Pagos asociados a instrumentos de cobertura (de partidas cubiertas relacionadas con actividades de inversión)	
Otros	(8)
Flujos netos de efectivo de actividades de inversión	<u>(47)</u>
Actividades de financiamiento	
Cobros por emisión de acciones	
Pagos por reembolsos de capital social	
Pagos de dividendos en efectivo	
Pagos asociados a la recompra de acciones propias	
Cobros por la emisión de obligaciones subordinadas con características de capital	
Pagos asociados a obligaciones subordinadas con características de capital	
Otros	
Flujos netos de efectivo de actividades de financiamiento	<u>0</u>
Incremento o disminución neta de efectivo y equivalentes de efectivo	(44)
Efectos por cambios en el valor del efectivo y equivalentes de efectivo	
Efectivo y equivalentes de efectivo al inicio del periodo	131
Efectivo y equivalentes de efectivo al final del periodo	<u>87</u>


LOS CONCEPTOS QUE APARECEN EN EL PRESENTE ESTADO SE MUESTRAN DE MANERA ENUNCIATIVA MAS NO LIMITATIVA.

EL PRESENTE ESTADO DE FLUJOS DE EFECTIVO SE FORMULÓ DE CONFORMIDAD CON LOS CRITERIOS DE CONTABILIDAD PARA LAS SOCIEDADES FINANCIERAS DE OBJETO MÚLTIPLE REGULADAS, EMITIDOS POR LA COMISIÓN NACIONAL BANCARIA Y DE VALORES, CON FUNDAMENTO EN LO DISPUESTO POR LOS ARTICULOS 52 Y 53 DE LA LEY GENERAL DE ORGANIZACIONES Y ACTIVIDADES AUXILIARES DEL CREDITO, DE OBSERVANCIA GENERAL Y OBLIGATORIA, APLICADO DE MANERA CONSISTENTE, ENCONTRÁNDOSE REFLEJADAS TODAS LAS ENTRADAS DE EFECTIVO Y SALIDAS DE EFECTIVO DERIVADAS DE LAS OPERACIONES EFECTUADAS POR LA SOCIEDAD DURANTE EL PERIODO ARRIBA MENCIONADO, LAS CUALES SE REALIZARON Y VALIARON CON APEGO A SANAS PRACTICAS Y A LAS DISPOSICIONES APLICABLES.

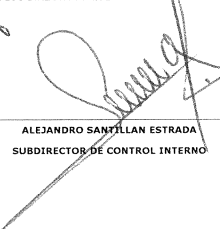
EL PRESENTE ESTADO DE FLUJOS DE EFECTIVO FUE APROBADO POR EL CONSEJO DE ADMINISTRACIÓN BAJO LA RESPONSABILIDAD DE LOS DIRECTIVOS QUE LO SUSCRIBEN.



FABIOLA AVENDAÑO ORTEGÓN
DIRECTOR GENERAL



RAÚL REYNAL PEÑA
DIRECTOR DE ADMINISTRACIÓN Y FINANZAS



ALEJANDRO SANTILLAN ESTRADA
SUBDIRECTOR DE CONTROL INTERNO



FEDERICO LOIZA MONTAÑA
DIRECTOR DE AUDITORIA