

FC FINANCIAL, S. A. DE C.V.

SOFOM, E.R. GRUPO FINANCIERO INBURSA
AV. PASEO DE LAS PALMAS NUM. 750, COL. LOMAS DE CHAPULTEPEC III SECCION DELEGACION MIGUEL HIDALGO, C.P. 11000 CIUDAD DE MEXICO

BALANCE GENERAL AL 30 DE JUNIO DE 2018

(CIFRAS EN MILLONES DE PESOS)

ACTIVO		PASIVO Y CAPITAL	
DISPONIBILIDADES	169	PASIVOS BURSÁTILES	
CUENTAS DE MARGEN		PRÉSTAMOS BANCARIOS Y DE OTROS ORGANISMOS	
INVERSIONES EN VALORES		DE CORTO PLAZO	1,554
TÍTULOS PARA NEGOCIAR		DE LARGO PLAZO	<u>16,993</u>
TÍTULOS DISPONIBLES PARA LA VENTA			18,547
TÍTULOS CONSERVADOS A VENCIMIENTO		COLATERALES VENDIDOS	
DEUDORES POR REPORTE (SALDO DEUDOR)		REPORTOS (SALDO ACREEDOR)	
DERIVADOS		DERIVADOS	
CON FINES DE NEGOCIACIÓN		OTROS COLATERALES VENDIDOS	
CON FINES DE COBERTURA		DERIVADOS	
AJUSTE DE VALUACIÓN POR COBERTURA DE ACTIVOS FINANCIEROS		CON FINES DE NEGOCIACIÓN	
CARTERA DE CREDITO VIGENTE		CON FINES DE COBERTURA	
CREDITOS COMERCIAL	8,785	AJUSTES DE VALUACIÓN POR COBERTURA DE PASIVOS FINANCIEROS	
ACTIVIDAD EMPRESARIAL O COMERCIAL	8,779	OBLIGACIONES EN OPERACIONES DE BURSATILIZACION	
ENTIDADES FINANCIERAS	6	OTRAS CUENTAS POR PAGAR	
ENTIDADES GUBERNAMENTALES		IMPUESTOS A LA UTILIDAD POR PAGAR	168
CREDITOS DE CONSUMO	14,425	PARTICIPACIÓN DE LOS TRABAJADORES EN LAS UTILIDADES POR PAGAR	
CREDITOS A LA VIVIENDA		APORTACIONES PARA FUTUROS AUMENTOS DE CAPITAL PENDIENTES DE	
MEDIA RESIDENCIAL		FORMALIZAR EN ASAMBLEA DE ACCIONISTAS	
DE INTERES SOCIAL		ACREEDORES POR LIQUIDACIÓN DE OPERACIONES	
REMODELACIÓN O MEJORAMIENTO CON GARANTÍA OTORGADA		ACREEDORES POR CUENTA DE MARGEN	
POR LA BANCA DESARROLLO O FIDEICOMISO PÚBLICO		ACREEDORES POR COLATERALES RECIBIDOS EN EFECTIVO	
TOTAL DE CARTERA DE CRÉDITO VIGENTE	<u>23,210</u>	ACREEDORES DIVERSOS Y OTRAS CUENTAS POR PAGAR	<u>312</u>
CARTERA DE CREDITO VENCIDA			480
CREDITOS COMERCIAL	21	OBLIGACIONES SUBORDINADAS EN CIRCULACIÓN	
ACTIVIDAD EMPRESARIAL O COMERCIAL	21	IMPUESTO Y PTU DIFERIDOS (NETO)	
ENTIDADES FINANCIERAS		CRÉDITOS DIFERIDOS Y COBROS ANTICIPADOS	745
ENTIDADES GUBERNAMENTALES		TOTAL PASIVO	<u>19,772</u>
CREDITOS DE CONSUMO	361		
CREDITOS A LA VIVIENDA		CAPITAL CONTABLE	
MEDIA RESIDENCIAL		CAPITAL CONTRIBUIDO	
DE INTERES SOCIAL		CAPITAL SOCIAL	5,050
REMODELACIÓN O MEJORAMIENTO CON GARANTÍA OTORGADA		APORTACIONES PARA FUTUROS AUMENTOS DE CAPITAL	
POR LA BANCA DESARROLLO O FIDEICOMISO PÚBLICO		FORMALIZADAS EN ASAMBLEA DE ACCIONISTAS	
TOTAL CARTERA DE CREDITO VENCIDA	<u>382</u>	PRIMA EN VENTA DE ACCIONES	
CARTERA DE CREDITO	23,592	OBLIGACIONES SUBORDINADAS EN CIRCULACIÓN	5,050
(-) MENOS			
ESTIMACIÓN PREVENTIVA PARA RIESGOS CREDITICIOS	<u>(707)</u>	CAPITAL GANADO	
CARTERA DE CREDITO (NETO)	22,885	RESERVA DE CAPITAL	
DERECHOS DE COBRO ADQUIRIDOS		RESULTADO DE EJERCICIOS ANTERIORES	(226)
(-) MENOS:		RESULTADO POR VALUACIÓN DE TÍTULOS DISPONIBLES PARA LA VENTA	
ESTIMACION POR IRRECUPERABILIDAD O DIFÍCIL COBRO		RESULTADO POR VALUACIÓN DE INSTRUMENTOS DE COBERTURA	
DERECHOS DE COBRO (NETO)		DE FLUJOS DE EFECTIVO	
TOTAL DE CARTERA DE CREDITO (NETO)	22,885	EFFECTO ACUMULADO POR CONVERSION	
BENEFICIOS POR RECIBIR EN OPERACIONES DE BURSATILIZACION		RESULTADO POR TENENCIA DE ACTIVOS NO MONETARIOS	
OTRAS CUENTAS POR COBRAR (NETO)	159	RESULTADO NETO	(33)
BIENES ADJUDICADOS (NETO)	22		(259)
PROPIEDADES MOBILIARIO Y EQUIPO (NETO)	292	TOTAL CAPITAL CONTABLE	<u>4,791</u>
INVERSIONES PERMANENTES		TOTAL DE PASIVO Y CAPITAL CONTABLE	<u>24,563</u>
ACTIVOS DE LARGA DURACIÓN DISPONIBLES PARA LA VENTA			
IMPUESTOS Y PTU DIFERIDOS (NETO)	665		
OTROS ACTIVOS			
CARGOS DIFERIDOS, PAGOS ANTICIPADOS E INTANGIBLES	371		
OTRAS ACTIVOS, A CORTO Y LARGO PLAZO	371		
TOTAL ACTIVO	<u>24,563</u>		


CUENTAS DE ORDEN

AVALES OTORGADOS		
ACTIVOS Y PASIVOS CONTINGENTES		
COMPROMISOS CREDITICIOS	2,790	
BIENES EN FIDEICOMISOS		
BIENES EN ADMINISTRACIÓN		
COLATERALES RECIBIDOS POR LA ENTIDAD		
COLATERALES RECIBIDOS Y VENDIDOS POR LA ENTIDAD		
INTERESES DEVENGADOS NO COBRADOS DERIVADOS		
DE CARTERA VENCIDA	50	
RENTAS DEVENGADAS NO COBRADAS DERIVADAS DE		
OPERACIONES DE ARRENDAMIENTO OPERATIVO		
OTRAS CUENTAS DE REGISTRO	<u>30,684</u>	33,524

El saldo histórico del capital social al 30 de Junio de 2018 es de \$ 5,050 millones de pesos

"EL PRESENTE BALANCE GENERAL SE FORMULO DE CONFORMIDAD CON LOS CRITERIOS DE CONTABILIDAD PARA LAS SOCIEDADES FINANCIERAS DE OBJETO MÚLTIPLE REGULADAS, EMITIDOS POR LA COMISIÓN NACIONAL BANCARIA Y DE VALORES, CON FUNDAMENTO EN LO DISPUESTO POR LOS ARTÍCULOS 92 Y 93 DE LA LEY GENERAL DE ORGANIZACIONES Y ACTIVIDADES AUXILIARES DEL CRÉDITO, DE OBSERVANCIA GENERAL Y OBLIGATORIA, APLICADO DE MANERA CONSISTENTE, ENCONTRÁNDOSE REFLEJADAS LAS OPERACIONES EFECTUADAS POR LA SOCIEDAD HASTA LA FECHA ARRIBA MENCIONADA, LAS CUALES SE REALIZARON Y VALUARON CON RESPALDO A SANAS PRÁCTICAS Y A LAS DISPOSICIONES APLICABLES

EL PRESENTE BALANCE GENERAL FUE APROBADO POR EL CONSEJO DE ADMINISTRACIÓN BAJO LAS RESPONSABILIDADES DE LOS DIRECTIVOS QUE LO SUSCRIBIERON.


FABIOLA AVENDAÑO ORTEGÓN
DIRECTOR GENERAL


RAÚL REYNAL PEÑA
DIRECTOR DE ADMINISTRACIÓN Y FINANZAS


ALEJANDRO SANTILLAN ESTRADA
SUBDIRECTOR DE CONTROL INTERNO


FEDERICO LOATZA MONTAÑO
DIRECTOR DE AUDITORIA

FC FINANCIAL, S. A. DE C.V.

SOFOM, E. R. GRUPO FINANCIERO INBURSA

AV. PASEO DE LAS PALMAS NUM. 750, COL. LOMAS DE CHAPULTEPEC III SECCION DELEGACION MIGUEL HIDALGO, C.P. 11000 CIUDAD DE MEXICO

ESTADO DE RESULTADOS DEL 1º DE ENERO AL 30 DE JUNIO DE 2018

(CIFRAS EN MILLONES DE PESOS)

INGRESOS POR INTERESES		1,420
GASTOS POR INTERESES		727
RESULTADO POR POSICIÓN MONETARIA NETO (MARGEN FINANCIERO)		
MARGEN FINANCIERO		693
ESTIMACIÓN PREVENTIVA PARA RIESGOS CREDITICIOS		616
MARGEN FINANCIERO AJUSTADO POR RIESGOS CREDITICIOS		77
COMISIONES Y TARIFAS COBRADAS	169	
COMISIONES Y TARIFAS PAGADAS	260	
RESULTADO POR INTERMEDIACIÓN		
RESULTADO POR ARRENDAMIENTO OPERATIVO	19	
OTROS INGRESOS (EGRESOS) DE LA OPERACIÓN	77	
GASTOS DE ADMINISTRACIÓN	152	(147)
RESULTADO DE LA OPERACIÓN		(70)
PARTICIPACIÓN EN EL RESULTADO DE SUBSIDIARIAS NO CONSOLIDADAS ASOCIADAS Y NEGOCIOS CONJUNTOS		
RESULTADO ANTES DE IMPUESTOS A LA UTILIDAD		(70)
IMPUESTOS A LA UTILIDAD CAUSADOS	168	
IMPUESTOS A LA UTILIDAD DIFERIDOS (NETOS)	205	(37)
RESULTADO ANTES DE OPERACIONES DISCONTINUADAS		(33)
OPERACIONES DISCONTINUADAS		
RESULTADO NETO		(33)


"EL PRESENTE ESTADO DE RESULTADOS, SE FORMULÓ DE CONFORMIDAD CON LOS CRITERIOS DE CONTABILIDAD PARA SOCIEDADES FINANCIERAS DE OBJETO MÚLTIPLE REGULADAS, EMITIDOS POR LA COMISIÓN NACIONAL BANCARIA Y DE VALORES, CON FUNDAMENTO EN LO DISPUESTO POR LOS ARTÍCULOS 52 Y 53 DE LA LEY GENERAL DE ORGANIZACIONES Y ACTIVIDADES AUXILIARES DEL CRÉDITO, DE OBSERVANCIA GENERAL Y OBLIGATORIA, APLICADO DE MANERA CONSISTENTE, ENCONTRÁNDOSE REFLEJADOS TODOS LOS INGRESOS Y EGRESOS DERIVADOS DE LAS OPERACIONES EFECTUADAS POR LA SOCIEDAD DURANTE LOS PERIODOS ARRIBA MENCIONADOS, LAS CUALES SE REALIZARON Y VALUARON CON APEGO A SANAS PRÁCTICAS Y A LAS DISPOSICIONES APLICABLES.

EL PRESENTE ESTADO DE RESULTADOS FUE APROBADO POR EL CONSEJO DE ADMINISTRACIÓN BAJO LA RESPONSABILIDAD DE LOS DIRECTIVOS QUE LO SUSCRIBEN."


FABIOLA AVENDAÑO ORTEGÓN
DIRECTOR GENERAL


RAÚL REYNAL PEÑA
DIRECTOR DE ADMINISTRACIÓN Y FINANZAS


ALEJANDRO SANTILLÁN ESTRADA
SUBDIRECTOR DE CONTROL INTERNO


FEDERICO LOIZA MONTAÑO
DIRECTOR DE AUDITORÍA

<http://www.fcaindustrial.mx/>

<http://www.inbursa.com/storage/FCFINANCIALReTr22018.pdf>

<http://www.cnbv.gob.mx>

FC FINANCIAL S. A. DE C.V.
SOFOM, E. R. GRUPO FINANCIERO INBURSA
AV. INDEPENDENCIA 1044, BARRIO DEL VALLE, POSESIÓN DEL MUNICIPIO DE SAN JUAN DE LOS RIOS, CIUDAD DE MEXICO, C.F. 06700

ESTADO DE VARIACIONES EN EL CAPITAL CONTABLE DEL 1º DE ENERO AL 30 DE JUNIO DE 2018

(CIFRAS EN MILLONES DE PESOS)

CONCEPTO	PARTICIPACION CONTROLADORA	CAPITAL CONTRIBUIDO						CAPITAL GANADO						PARTICIPACION NO CONTROLADORA	RESULTADO NETO	TOTAL CAPITAL CONTABLE
		CAPITAL SOCIAL	APORTACION PARA FUTUROS ADVERTIDOS DE CAPITAL FORMALIZADAS POR SU ORGANISMO DE GOBIERNO	PRIMA EN VENTA DE ACCIONES	OLIGACIONES SUBORDINADAS EN CIRCULACION	RESERVAS DE CAPITAL	RESULTADO DE EJERCICIOS ANTERIORES	RESULTADO POR VALUACION DE TITULOS DISPONIBLES PARA LA VENTA	RESULTADO POR VALUACION DE INSTRUMENTOS DE COBERTURA DE FLUJO DE EFECTIVO	REMEDIONES POR BENEFICIOS DEFINIDOS A LOS EMPLEADOS	RESULTADO POR TENENCIA DE ACTIVOS NO MONETARIOS	RESULTADO NETO	RESULTADO NETO			
SALDOS AL 31 DE DICIEMBRE DE 2017		5,050					(154)							(72)		4,824
MOVIMIENTOS INHERENTES A LAS DECISIONES DE LOS PROPIETARIOS																
-SUSCRIPCION DE ACCIONES																
-CAPITALIZACION DE UTILIDADES																
-CONSTITUCION DE RESERVAS																
-TRASPASO DEL RESULTADO NETO A RESULTADO DE EJERCICIOS ANTERIORES														72		
-PAGO DE DIVIDENDOS																
-OTRAS																
TOTAL DE MOVIMIENTOS INHERENTES A LAS DECISIONES DE LOS PROPIETARIOS														72		
MOVIMIENTOS INHERENTES AL RECONOCIMIENTO DE LA UTILIDAD INTEGRAL																
-RESULTADO NETO																
-RESULTADO POR VALUACION DE TITULOS DISPONIBLES PARA LA VENTA																
-RESULTADO POR VALUACION DE INSTRUMENTOS DE COBERTURA DE FLUJOS DE EFECTIVO																
-EFECTO ACUMULADO POR CONVERSION																
-REMEDIONES POR BENEFICIOS DEFINIDOS A LOS EMPLEADOS																
-RESULTADO POR TENENCIA DE ACTIVOS NO MONETARIOS																
-OTROS																
TOTAL DE MOVIMIENTOS INHERENTES AL RECONOCIMIENTO DE LA UTILIDAD INTEGRAL														(33)		(33)
SALDOS AL 30 DE JUNIO DE 2018		5,050					(226)							(33)		4,791

EL PRESENTE ESTADO DE VARIACIONES EN EL CAPITAL CONTABLE SE ELABORÓ DE CONFORMIDAD CON LOS CRITERIOS DE CONTABILIDAD PARA SOCIEDADES FINANCIERAS DE OBJETO MÚLTIPLE EMITIDOS POR LA COMISION NACIONAL BANCARIA Y DE VALORES CON FUNDAMENTO EN LO DISPUESTO POR LOS ARTICULOS 82 Y 83 DE LA LEY GENERAL DE ORGANIZACIONES Y ACTIVIDADES DEL CREDITO, DE OBSERVANCIA GENERAL Y DEL COMISIÓN NACIONAL BANCARIA Y DE VALORES EN EL PRESENTE ESTADO DE VARIACIONES EN EL CAPITAL CONTABLE. EL PRESENTE ESTADO DE VARIACIONES EN EL CAPITAL CONTABLE FUE APROBADO POR EL CONSEJO DE ADMINISTRACIÓN BAJO LA RESPONSABILIDAD DE LOS DIRECTIVOS QUE LO SUSCRIBIERON.

Fabiola Ouedraoui
FABIOLA AVENDAÑO ORTEGÓN
 DIRECTOR GENERAL
<http://www.fcfinanciamx/>

Baúl Reynal Peña
BAÚL REYNAL PEÑA
 DIRECTOR DE ADMINISTRACIÓN Y FINANZAS
<https://www.inbursa.com/istorage/FCFINANCIALR6T122016.pdf>

Alejandro Santillan Estrada
ALEJANDRO SANTILLAN ESTRADA
 SUBDIRECTOR DE CONTROL INTERNO

Federico Loza Montaño
FEDERICO LOZA MONTAÑO
 DIRECTOR DE AUDITORIA
<http://www.cnbv.gob.mx>

FC FINANCIAL, S. A. DE C.V.

SOFOM, E. R. GRUPO FINANCIERO INBURSA
AV. INSURGENTES SUR NUM. 3500 COL. PEÑA POBRE DELEGACION TLALPAM, C.P. 14060 CIUDAD DE MÉXICO.


ESTADO DE FLUJOS DE EFECTIVO DEL 1º DE ENERO AL 30 DE JUNIO DE 2018

(CIFRAS EN MILLONES DE PESOS)


Resultado neto	(33)
Pérdidas por deterioro o efecto por reversión del deterioro asociados a actividades de inversión y financiamiento	
Depreciaciones de inmuebles, mobiliario y equipo	1
Amortizaciones de activos intangibles	1
Provisiones	
Impuestos a la utilidad causados y diferidos	206
Participación en el resultado de subsidiarias no consolidadas y asociadas	
Operaciones discontinuadas	
Otros	
Ajustes por partidas que no implican flujo de efectivo:	208
Actividades de operación	
Cambio en cuentas de margen	
Cambio en inversiones en valores	
Cambio en deudores por reporto	
Cambio en derivados (activo)	
Cambio en cartera de crédito (neto)	(553)
Cambio en bienes adjudicados (neto)	(12)
Cambio en otros activos operativos (neto)	(217)
Cambio en pasivos bursátiles	
Cambio en préstamos interbancarios y de otros organismos	764
Cambio en colaterales vendidos	
Cambio en derivados (pasivo)	
Cambio en obligaciones subordinadas con características de pasivo	
Cambio en otros pasivos operativos	(4)
Cambio en instrumentos de cobertura (de partidas cubiertas relacionadas con actividades de operación)	
Cobros de impuestos a la utilidad (devoluciones)	
Pagos de impuestos a la utilidad	(38)
Otros	
Flujos netos de efectivo de actividades de operación	(60)
Actividades de inversión	
Cobros por disposición de inmuebles, mobiliario y equipo	
Pagos por adquisición de inmuebles, mobiliario y equipo	(66)
Cobros por disposición de subsidiarias y asociadas	
Pagos por adquisición de subsidiarias y asociadas	
Cobros por disposición de otras inversiones permanentes	
Pagos por adquisición de otras inversiones permanentes	
Cobros de dividendos en efectivo	
Pagos por adquisición de activos intangibles	
Cobros por disposición de activos de larga duración disponibles para la venta	
Cobros por disposición de otros activos de larga duración	
Pagos por adquisición de otros activos de larga duración	
Cobros asociados a instrumentos de cobertura (de partidas cubiertas relacionadas con actividades de inversión)	
Pagos asociados a instrumentos de cobertura (de partidas cubiertas relacionadas con actividades de inversión)	
Otros	(87)
Flujos netos de efectivo de actividades de inversión	(153)
Actividades de financiamiento	
Cobros por emisión de acciones	
Pagos por reembolsos de capital social	
Pagos de dividendos en efectivo	
Pagos asociados a la recompra de acciones propias	
Cobros por la emisión de obligaciones subordinadas con características de capital	
Pagos asociados a obligaciones subordinadas con características de capital	
Otros	
Flujos netos de efectivo de actividades de financiamiento	-
Incremento o disminución neta de efectivo y equivalentes de efectivo	(38)
Efectos por cambios en el valor del efectivo y equivalentes de efectivo	
Efectivo y equivalentes de efectivo al inicio del periodo	207
Efectivo y equivalentes de efectivo al final del periodo	169

"EL PRESENTE ESTADO DE FLUJOS DE EFECTIVO SE FORMULÓ DE CONFORMIDAD CON LOS CRITERIOS DE CONTABILIDAD PARA LAS SOCIEDADES FINANCIERAS DE OBJETO MÚLTIPLE REGULADAS, EMITIDOS POR LA COMISIÓN NACIONAL BANCARIA Y DE VALORES, CON FUNDAMENTO EN LO DISPUESTO POR LOS ARTÍCULOS 52 Y 53 DE LA LEY GENERAL DE ORGANIZACIONES Y ACTIVIDADES AUXILIARES DEL CRÉDITO, DE OBSERVANCIA GENERAL Y OBLIGATORIA, APLICADO DE MANERA CONSISTENTE, ENCONTRÁNDOSE REFLEJADAS TODAS LAS ENTRADAS DE EFECTIVO Y SALIDAS DE EFECTIVO DERIVADAS DE LAS OPERACIONES EFECTUADAS POR LA SOCIEDAD DURANTE EL PERÍODO ARRIBA MENCIONADO, LAS CUALES SE REALIZARON Y VALUARON CON APEGO A SANAS PRÁCTICAS Y A LAS DISPOSICIONES APLICABLES.


EL PRESENTE ESTADO DE FLUJOS DE EFECTIVO FUE APROBADO POR EL CONSEJO DE ADMINISTRACIÓN BAJO LA RESPONSABILIDAD DE LOS DIRECTIVOS QUE LO SUSCRIBEN."




FABIOLA AVENDAÑO ORTEGÓN
DIRECTOR GENERAL



RAÚL REYNAL PEÑA
DIRECTOR DE ADMINISTRACIÓN Y FINANZAS



ALEJANDRO SANTILLÁN ESTRADA
SUBDIRECTOR DE CONTROL INTERNO



FEDERICO LOIZA MONTAÑO
DIRECTOR DE AUDITORIA