

# FC FINANCIAL, S. A. DE C.V.

SOFOM, E.R. GRUPO FINANCIERO INBURSA

AV. PASEO DE LAS PALMAS 750, COL. LOMAS DE CHAPULTEPEC III SECCION DELEGACION MIGUEL HIDALGO, C.P. 11000 CIUDAD DE MEXICO

## BALANCE GENERAL AL 30 DE JUNIO DE 2019

(CIFRAS EN MILLONES DE PESOS)

ACTIVO		PASIVO Y CAPITAL	
DISPONIBILIDADES	86	PASIVOS BURSÁTILES	
CUENTAS DE MARGEN		PRESTAMOS BANCARIOS Y DE OTROS ORGANISMOS	
INVERSIONES EN VALORES		DE CORTO PLAZO	1,835
TÍTULOS PARA NEGOCIAR		DE LARGO PLAZO	18,001
TÍTULOS DISPONIBLES PARA LA VENTA		COLATERALES VENDIDOS	
TÍTULOS CONSERVADOS A VENCIMIENTO		REPORTOS (SALDO ACREEDOR)	
DEUDORES POR REPORTO (SALDO DEUDOR)		DERIVADOS	
DERIVADOS		OTROS COLATERALES VENDIDOS	
CON FINES DE NEGOCIACIÓN		DERIVADOS	
CON FINES DE COBERTURA		CON FINES DE NEGOCIACIÓN	
AJUSTE DE VALUACIÓN POR COBERTURA DE ACTIVOS FINANCIEROS		CON FINES DE COBERTURA	
CARTERA DE CREDITO VIGENTE		AJUSTES DE VALUACIÓN POR COBERTURA DE PASIVOS FINANCIEROS	
CREDITOS COMERCIALES	9,930	OBLIGACIONES EN OPERACIONES DE BURSATILIZACION	
ACTIVIDAD EMPRESARIAL O COMERCIAL	9,926	OTRAS CUENTAS POR PAGAR	
ENTIDADES FINANCIERAS	4	IMPUESTOS A LA UTILIDAD POR PAGAR	143
ENTIDADES GUBERNAMENTALES		PARTICIPACIÓN DE LOS TRABAJADORES EN LAS UTILIDADES POR PAGAR	
CREDITOS DE CONSUMO	14,557	APORTACIONES PARA FUTUROS AUMENTOS DE CAPITAL PENDIENTES DE	
CREDITOS A LA VIVIENDA		FORMALIZAR EN ASAMBLEA DE ACCIONISTAS	
MEDIA Y RESIDENCIAL		ACREEDORES POR LIQUIDACIÓN DE OPERACIONES	
DE INTERES SOCIAL		ACREEDORES POR CUENTA DE MARGEN	
REMODELACION O MEJORAMIENTO CON GARANTIA OTORGAD/		ACREEDORES POR COLATERALES RECIBIDOS EN EFECTIVO	
POR LA BANCA DE DESARROLLO O POR FIDEICOMISOS PUBLICOS		ACREEDORES DIVERSOS Y OTRAS CUENTAS POR PAGAR	811
TOTAL DE CARTERA DE CREDITO VIGENTE	24,487		954
CARTERA DE CREDITO VENCIDA		OBLIGACIONES SUBORDINADAS EN CIRCULACION	
CREDITOS COMERCIALES	46	IMPUESTO Y PTU DIFERIDOS (NETO)	
ACTIVIDAD EMPRESARIAL O COMERCIAL	46	CREDITOS DIFERIDOS Y COBROS ANTICIPADOS	672
ENTIDADES FINANCIERAS		TOTAL PASIVO	21,192
ENTIDADES GUBERNAMENTALES			
CREDITOS DE CONSUMO	601	CAPITAL CONTABLE	
CREDITOS A LA VIVIENDA		CAPITAL CONTRIBUIDO	
MEDIA Y RESIDENCIAL		CAPITAL SOCIAL	5,050
DE INTERES SOCIAL		APORTACIONES PARA FUTUROS AUMENTOS DE CAPITAL	
REMODELACION O MEJORAMIENTO CON GARANTIA OTORGAD/		FORMALIZADAS EN ASAMBLEA DE ACCIONISTAS	
POR LA BANCA DE DESARROLLO O POR FIDEICOMISOS PUBLICOS		PRIMA EN VENTA DE ACCIONES	
TOTAL CARTERA DE CREDITO VENCIDA	647	OBLIGACIONES SUBORDINADAS EN CIRCULACION	5,050
CARTERA DE CREDITO	25,134	CAPITAL GANADO	
(-) MENOS		RESERVA DE CAPITAL	
ESTIMACIÓN PREVENTIVA PARA RIESGOS CREDITICIOS	(1,004)	RESULTADO DE EJERCICIOS ANTERIORES	(276)
CARTERA DE CREDITO (NETO)	24,130	RESULTADO POR VALUACIÓN DE TÍTULOS DISPONIBLES PARA LA VENTA	
DERECHOS DE COBRO ADQUIRIDOS		RESULTADO POR VALUACIÓN DE INSTRUMENTOS DE COBERTURA	
(-) MENOS:		DE FLUJOS DE EFECTIVO	
ESTIMACIÓN POR IRRECUPERABILIDAD O DIFÍCIL COBRO		EFFECTO ACUMULADO POR CONVERSION	
DERECHOS DE COBRO (NETO)	24,130	REMEDICIONES POR BENEFICIOS DEFINIDOS A LOS EMPLEADOS	
TOTAL DE CARTERA DE CREDITO (NETO)	24,130	RESULTADO POR TENENCIA DE ACTIVOS NO MONETARIOS	
BENEFICIOS POR RECIBIR EN OPERACIONES DE BURSATILIZACION		RESULTADO NETO	18
OTRAS CUENTAS POR COBRAR (NETO)	126		(258)
BIENES ADJUDICADOS (NETO)	34	TOTAL CAPITAL CONTABLE	4,792
PROPIEDADES, MOBILIARIO Y EQUIPO (NETO)	369	TOTAL DE PASIVO Y CAPITAL CONTABLE	25,954
INVERSIONES PERMANENTES			
ACTIVOS DE LARGA DURACIÓN DISPONIBLES PARA LA VENTA			
IMPUESTOS Y PTU DIFERIDOS (NETO)	882		
OTROS ACTIVOS			
CARGOS DIFERIDOS, PAGOS ANTICIPADOS E INTANGIBLES	327		
OTRAS ACTIVOS, A CORTO Y LARGO PLAZO	327		
TOTAL ACTIVO	25,954		


### CUENTAS DE ORDEN

AVALES OTORGADOS		
ACTIVOS Y PASIVOS CONTINGENTES		
COMPROMISOS CREDITICIOS	3,682	
BIENES EN FIDEICOMISOS		
BIENES EN ADMINISTRACION		
COLATERALES RECIBIDOS POR LA ENTIDAD		
COLATERALES RECIBIDOS Y VENDIDOS POR LA ENTIDAD		
INTERESES DEVENGADOS NO COBRADOS DERIVADOS	49	
DE CARTERA VENCIDA		
RENTAS DEVENGADAS NO COBRADAS DERIVADAS DE		
OPERACIONES DE ARRENDAMIENTO OPERATIVO		
OTRAS CUENTAS DE REGISTRO	37,845	41,576


El saldo histórico del capital social al 30 de Junio de 2019 es de \$ 5,050 millones de pesos

EL PRESENTE BALANCE GENERAL SE FORMULÓ DE CONFORMIDAD CON LOS CRITERIOS DE CONTABILIDAD PARA LAS INSTITUCIONES DE CRÉDITO, EMITIDOS POR LA COMISIÓN NACIONAL BANCARIA Y DE VALORES, CON FUNDAMENTO EN LO DISPUESTO POR LOS ARTÍCULOS 99, 100 Y 102 DE LA LEY DE INSTITUCIONES DE CRÉDITO, DE OBSERVANCIA GENERAL Y OBLIGATORIA, APLICADOS DE MANERA CONSISTENTE, ENCONTRÁNDOSE REFLEJADAS LAS OPERACIONES EFECTUADAS POR LA INSTITUCIÓN HASTA LA FECHA ARRIBA MENCIONADA, LAS CUALES SE REALIZARON Y VALUARON CON APEGO A LAS PRÁCTICAS BANCARIAS Y A LAS DISPOSICIONES LEGALES Y ADMINISTRATIVAS APLICABLES.


EL PRESENTE BALANCE GENERAL FUE APROBADO POR EL CONSEJO DE ADMINISTRACIÓN BAJO LA RESPONSABILIDAD DE LOS DIRECTIVOS QUE LO SUSCRIBIERON:



FABIOLA AVENDAÑO ORTEGÓN  
DIRECTOR GENERAL



RAÚL REYNAL PEÑA  
DIRECTOR DE ADMINISTRACIÓN Y FINANZAS



ALEJANDRO SANTILLAN ESTRADA  
SUBDIRECTOR DE CONTROL INTERNO



FEDERICO LOZANO MONTAÑA  
DIRECTOR DE AUDITORIA

# FC FINANCIAL, S. A. DE C.V.

SOFOM, E. R. GRUPO FINANCIERO INBURSA


AV. PASEO DE LAS PALMAS 750, COL. LOMAS DE CHAPULTEPEC III SECCION DELEGACION MIGUEL HIDALGO, C.P. 11000 CIUDAD DE MÉXICO


## ESTADO DE RESULTADOS DEL 1º DE ENERO AL 30 DE JUNIO DE 2019 (CIFRAS EN MILLONES DE PESOS)

INGRESOS POR INTERESES		1,649
GASTOS POR INTERESES		817
RESULTADO POR POSICIÓN MONETARIA NETO (MARGEN FINANCIERO)		
<b>MARGEN FINANCIERO</b>		<b>832</b>
ESTIMACIÓN PREVENTIVA PARA RIESGOS CREDITICIOS		696
<b>MARGEN FINANCIERO AJUSTADO POR RIESGOS CREDITICIOS</b>		<b>136</b>
COMISIONES Y TARIFAS COBRADAS	163	
COMISIONES Y TARIFAS PAGADAS	247	
RESULTADO POR INTERMEDIACIÓN		
RESULTADO POR ARRENDAMIENTO OPERATIVO	18	
OTROS INGRESOS (EGRESOS) DE LA OPERACIÓN	135	
GASTOS DE ADMINISTRACIÓN Y PROMOCION	174	(105)
<b>RESULTADO DE LA OPERACIÓN</b>		<b>31</b>
PARTICIPACIÓN EN EL RESULTADO DE SUBSIDIARIAS NO CONSOLIDADAS, ASOCIADAS Y NEGOCIOS CONJUNTOS		
<b>RESULTADO ANTES DE IMPUESTOS A LA UTILIDAD</b>		<b>31</b>
IMPUESTOS A LA UTILIDAD CAUSADOS	143	
IMPUESTOS A LA UTILIDAD DIFERIDOS (NETOS)	130	13
<b>RESULTADO ANTES DE OPERACIONES DISCONTINUADAS</b>		<b>18</b>
OPERACIONES DISCONTINUADAS		
<b>RESULTADO NETO</b>		<b>18</b>

"EL PRESENTE ESTADO DE RESULTADOS SE FORMULÓ DE CONFORMIDAD CON LOS CRITERIOS DE CONTABILIDAD PARA LAS INSTITUCIONES DE CRÉDITO, EMITIDOS POR LA COMISIÓN NACIONAL BANCARIA Y DE VALORES, CON FUNDAMENTO EN LO DISPUESTO POR LOS ARTÍCULOS 99, 101 Y 102 DE LA LEY DE INSTITUCIONES DE CRÉDITO, DE OBSERVANCIA GENERAL Y OBLIGATORIA, APLICADOS DE MANERA CONSISTENTE, ENCONTRÁNDOSE REFLEJADOS TODOS LOS INGRESOS Y EGRESOS DERIVADOS DE LAS OPERACIONES EFECTUADAS POR LA INSTITUCIÓN DURANTE EL PERÍODO ARRIBA MENCIONADO, LAS CUALES SE REALIZARON Y VALUARON CON APEGO A SANAS PRÁCTICAS BANCARIAS Y A LAS DISPOSICIONES LEGALES Y ADMINISTRATIVAS APLICABLES.

EL PRESENTE ESTADO DE RESULTADOS FUE APROBADO POR EL CONSEJO DE ADMINISTRACIÓN BAJO LA RESPONSABILIDAD DE LOS DIRECTIVOS QUE LO SUSCRIBEN."

  
FABIOLA AVENDAÑO ORTEGÓN  
DIRECTOR GENERAL

  
RAÚL REYNAL PEÑA  
DIRECTOR DE ADMINISTRACIÓN Y FINANZAS

  
ALEJANDRO SANTILLAN ESTRADA  
SUBDIRECTOR DE CONTROL INTERNO

  
FEDERICO LOIZA MONTAÑO  
DIRECTOR DE AUDITORIA

**FC FINANCIAL S. A. DE C.V.**  
**SOFOM E. R. GRUPO FINANCIERO INBURSA**

AV. PASEO DE LAS PALMAS 904, COL. LOMAS DE CHAPULTEPEC III SECCION DELEGACION MICHOACÁN, C.P. LÍDOR, CIUDAD DE MÉXICO

**ESTADO DE VARIACIONES EN EL CAPITAL CONTABLE DEL 1º DE ENERO AL 30 DE JUNIO DE 2019**

(CANTAL EN MILLONES DE PESOS)


CONCEPTO	PARTICIPACIÓN CONTROLADORA	CAPITAL CONTRIBUIDO						CAPITAL GANADO				TOTAL CAPITAL CONTABLE		
		CAPITAL SOCIAL	RESERVA PARA EFECTOS DE CAPITAL FINANCIEROS POR SU ORGANISMO DE GOBIERNO	PREMIA EN VENTA DE ACCIONES	OBLIGACIONES SUBORDINADAS EN CIRCULACIÓN	RESERVAS DE CAPITAL	RESULTADO DE EJERCICIOS ANTERIORES	RESULTADO POR VALUACIÓN DE TÍTULOS DISPONIBLES PARA LA VENTA	RESULTADO POR VALUACIÓN DE INSTRUMENTOS FINANCIEROS EN FLUJO DE EFECTIVO	REMEDIONES POR BENEFICIOS DEFINIDOS A LOS EMPLEADOS	RESULTADO POR TENENCIA DE ACTIVOS NO MONETARIOS		RESULTADO NETO	PARTICIPACIÓN NO CONTROLADORA
<b>SALDOS AL 31 DE DICIEMBRE DE 2018</b>		5,050	-	-	(226)	-	(50)	-	-	-	(50)	-	-	4,774
<b>MOVIMIENTOS INHERENTES A LAS DECISIONES DE LOS PROPIETARIOS</b>														
- SUSCRIPCIÓN DE ACCIONES														
- CAPITALIZACIÓN DE UTILIDADES														
- CONSTITUCIÓN DE RESERVAS														
- TRASPASO DEL RESULTADO NETO A RESULTADO DE EJERCICIOS ANTERIORES														
- PAGO DE DIVIDENDOS														
- OTRAS														
<b>TOTAL DE MOVIMIENTOS INHERENTES A LAS DECISIONES DE LOS PROPIETARIOS</b>														
<b>MOVIMIENTOS INHERENTES AL RECONOCIMIENTO DE LA UTILIDAD INTEGRAL</b>														
- RESULTADO NETO														
- RESULTADO POR VALUACIÓN DE TÍTULOS DISPONIBLES PARA LA VENTA														
- RESULTADO POR VALUACIÓN DE INSTRUMENTOS DE COBERTURA DE FLUJOS DE EFECTIVO														
- EFECTO ACUMULADO POR CONVERSIÓN														
- REMEDIONES POR BENEFICIOS DEFINIDOS A LOS EMPLEADOS														
- RESULTADO POR TENENCIA DE ACTIVOS NO MONETARIOS														
- OTROS														
<b>TOTAL DE MOVIMIENTOS INHERENTES AL RECONOCIMIENTO DE LA UTILIDAD INTEGRAL</b>														
<b>SALDOS AL 30 DE JUNIO DE 2019</b>		5,050	-	-	(226)	-	(50)	-	-	-	-	-	18	4,794

EL PRESENTE ESTADO DE VARIACIONES EN EL CAPITAL CONTABLE SE FORMULÓ DE CONFORMIDAD CON LOS CRITERIOS DE CONTABILIDAD PARA LAS INSTITUCIONES DE CRÉDITO, EMISORES POR LA COMISIÓN NACIONAL BANCARIA Y DE VALORES, CON FUNDAMENTO EN LO DISPUESTO POR LOS ARTÍCULOS 46, 49 Y 152 DE LA LEY DE INSTITUCIONES DE CRÉDITO DE OBSERVANCIA GENERAL Y OBLIGATORIA, APLICADOS DE MANERA CONSISTENTE, ENCONTRÁNDOSE REFLECTADOS TODOS LOS MOVIMIENTOS EN LAS CUENTAS DE CAPITAL CONTABLE DERIVADOS DE LAS OPERACIONES EFECTUADAS POR LA INSTITUCIÓN DURANTE EL PERÍODO ARRIBA MENCIONADO, LAS CUALES SE REALIZARON Y VALORARON CON PRECISIÓN DE ACUERDO A LAS PRÁCTICAS BANCARIAS Y A LAS DISPOSICIONES LEGALES Y ADMINISTRATIVAS APLICABLES.

EL PRESENTE ESTADO DE VARIACIONES EN EL CAPITAL CONTABLE FUE APROBADO POR EL CONSEJO DE ADMINISTRACIÓN BAJO LA RESPONSABILIDAD DE LOS DIRECTIVOS QUE LO SUSCRIBEN:

  
**FABIOLA AVENDAÑO ORTEGÓN**  
 DIRECTOR GENERAL

<http://www.fcfinanciamx/>

  
**RAÚL REYNAL PEÑA**  
 DIRECTOR DE ADMINISTRACIÓN Y FINANZAS

<https://www.inbursa.com/sufraje/FCFINANCIALReT2019.pdf>

  
**FEDERICO LINARES MONTAÑO**  
 DIRECTOR DE AUDITORIA

<http://www.enbv.gob.mx>

# FC FINANCIAL, S. A. DE C.V.

SOFOM, E. R. GRUPO FINANCIERO INBURSA  
 AV. PASEO DE LAS PALMAS NUM. 756, COL. LOMAS DE CHAPULTEPEC III SECCION DELEGACION MIGUEL HIDALGO, C.P. 11000 CIUDAD DE MEXICO


## ESTADO DE FLUJOS DE EFECTIVO DEL 1º DE ENERO AL 30 DE JUNIO DE 2019

(CIFRAS EN MILLONES DE PESOS)

<b>Resultado neto</b>	<b>18</b>
Pérdidas por deterioro o efecto por reversión del deterioro asociados a actividades de inversión y financiamiento	
Depreciaciones de inmuebles, mobiliario y equipo	1
Amortizaciones de activos intangibles	1
Provisiones	
Impuestos a la utilidad causados y diferidos	129
Participación en el resultado de subsidiarias no consolidadas y asociadas	
Operaciones discontinuadas	
Otros	
<b>Ajustes por partidas que no implican flujo de efectivo:</b>	<b>131</b>
<b>Actividades de operación</b>	
Cambio en cuentas de margen	
Cambio en inversiones en valores	
Cambio en deudores por reporto	
Cambio en derivados (activo)	
Cambio en cartera de crédito (neto)	(723)
Cambio en bienes adjudicados (neto)	6
Cambio en otros activos operativos (neto)	(163)
Cambio en pasivos bursátiles	
Cambio en préstamos interbancarios y de otros organismos	240
Cambio en colaterales vendidos	
Cambio en derivados (pasivo)	
Cambio en obligaciones subordinadas con características de pasivo	
Cambio en otros pasivos operativos	535
Cambio en instrumentos de cobertura (de partidas cubiertas relacionadas con actividades de operación)	
Cobros de impuestos a la utilidad (devoluciones)	
Pagos de impuestos a la utilidad	14
Otros	
<b>Flujos netos de efectivo de actividades de operación</b>	<b>(91)</b>
<b>Actividades de inversión</b>	
Cobros por disposición de inmuebles, mobiliario y equipo	
Pagos por adquisición de inmuebles, mobiliario y equipo	(12)
Cobros por disposición de subsidiarias y asociadas	
Pagos por adquisición de subsidiarias y asociadas	
Cobros por disposición de otras inversiones permanentes	
Pagos por adquisición de otras inversiones permanentes	
Cobros de dividendos en efectivo	
Pagos por adquisición de activos intangibles	
Cobros por disposición de activos de larga duración disponibles para la venta	
Cobros por disposición de otros activos de larga duración	
Pagos por adquisición de otros activos de larga duración	
Cobros asociados a instrumentos de cobertura (de partidas cubiertas relacionadas con actividades de inversión)	
Pagos asociados a instrumentos de cobertura (de partidas cubiertas relacionadas con actividades de inversión)	
Otros	(15)
<b>Flujos netos de efectivo de actividades de inversión</b>	<b>(27)</b>
<b>Actividades de financiamiento</b>	
Cobros por emisión de acciones	
Pagos por reembolsos de capital social	
Pagos de dividendos en efectivo	
Pagos asociados a la recompra de acciones propias	
Cobros por la emisión de obligaciones subordinadas con características de capital	
Pagos asociados a obligaciones subordinadas con características de capital	
Otros	
<b>Flujos netos de efectivo de actividades de financiamiento</b>	<b>-</b>
<b>Incremento o disminución neta de efectivo y equivalentes de efectivo</b>	<b>31</b>
<b>Efectos por cambios en el valor del efectivo y equivalentes de efectivo</b>	
<b>Efectivo y equivalentes de efectivo al inicio del periodo</b>	<b>55</b>
<b>Efectivo y equivalentes de efectivo al final del periodo</b>	<b>86</b>

EL PRESENTE ESTADO DE FLUJOS DE EFECTIVO SE FORMULÓ DE CONFORMIDAD CON LOS CRITERIOS DE CONTABILIDAD PARA LAS INSTITUCIONES DE CRÉDITO, EMITIDOS POR LA COMISIÓN NACIONAL BANCARIA Y DE VALORES, CON FUNDAMENTO EN LO DISPUESTO POR LOS ARTÍCULOS 69, 101 Y 102 DE LA LEY DE INSTITUCIONES DE CRÉDITO, DE OBSERVANCIA GENERAL Y OBLIGATORIA, APLICADOS DE MANERA CONSISTENTE, ENCONTRÁNDOSE REFLEJADAS LAS ENTRADAS Y SALIDAS DE EFECTIVO DERIVADAS DE LAS OPERACIONES EFECTUADAS POR LA INSTITUCIÓN DURANTE EL PERÍODO ARRIBA MENCIONADO, LAS CUALES SE REALIZARON Y VALUARON CON APEGO A SANAS PRÁCTICAS BANCARIAS Y A LAS DISPOSICIONES LEGALES Y ADMINISTRATIVAS APLICABLES.

EL PRESENTE ESTADO DE FLUJOS DE EFECTIVO FUE APROBADO POR EL CONSEJO DE ADMINISTRACIÓN BAJO LA RESPONSABILIDAD DE LOS DIRECTIVOS QUE LO SUSCRIBEN.

  
 FABIOLA AVENDAÑO ORTEGÓN  
 DIRECTOR GENERAL

  
 RAÚL REYNAL PEÑA  
 DIRECTOR DE ADMINISTRACIÓN Y FINANZAS

  
 ALEJANDRO SANTILLAN ESTRADA  
 SUBDIRECTOR DE CONTROL INTERNO

  
 FEDERICO LOIZOLA MONTAÑA  
 DIRECTOR DE AUDITORÍA