

FC FINANCIAL, S. A. DE C.V.

SOFOM, E.R. GRUPO FINANCIERO INBURSA
AV. INSURGENTES SUR NUM. 3500 COL. PEÑA POBRE DELEGACION TLALPAM, C.P. 14060 CIUDAD DE MEXICO

BALANCE GENERAL AL 30 DE SEPTIEMBRE DE 2017

(CIFRAS EN MILLONES DE PESOS)

ACTIVO		PASIVO Y CAPITAL	
DISPONIBILIDADES	89	PASIVOS BURSÁTILES	
CUENTAS DE MARGEN		PRÉSTAMOS BANCARIOS Y DE OTROS ORGANISMOS	
INVERSIONES EN VALORES		DE CORTO PLAZO	9,409
TÍTULOS PARA NEGOCIAR		DE LARGO PLAZO	6,242
TÍTULOS DISPONIBLES PARA LA VENTA			15,651
TÍTULOS CONSERVADOS A VENCIMIENTO		COLATERALES VENDIDOS	
DEUDORES POR REPORTE (SALDO DEUDOR)		REPORTOS (SALDO ACREEDOR)	
DERIVADOS		DERIVADOS	
CON FINES DE NEGOCIACIÓN		OTROS COLATERALES VENDIDOS	
CON FINES DE COBERTURA		DERIVADOS	
AJUSTE DE VALUACIÓN POR COBERTURA DE ACTIVOS FINANCIEROS		CON FINES DE NEGOCIACIÓN	
CARTERA DE CREDITO VIGENTE		CON FINES DE COBERTURA	
CREDITOS COMERCIAL	7,625	AJUSTES DE VALUACIÓN POR COBERTURA DE PASIVOS FINANCIEROS	
ACTIVIDAD EMPRESARIAL O COMERCIAL	7,621	OBLIGACIONES EN OPERACIONES DE BURSATILIZACION	
ENTIDADES FINANCIERAS	4	OTRAS CUENTAS POR PAGAR	
ENTIDADES GUBERNAMENTALES		IMPUESTOS A LA UTILIDAD POR PAGAR	
CREDITOS DE CONSUMO	11,758	PARTICIPACIÓN DE LOS TRABAJADORES EN LAS UTILIDADES POR PAGAR	
CREDITOS A LA VIVIENDA		APORTACIONES PARA FUTUROS AUMENTOS DE CAPITAL PENDIENTES DE	
MEDIA RESIDENCIAL		FORMALIZAR EN ASAMBLEA DE ACCIONISTAS	
DE INTERES SOCIAL		ACREEDORES POR LIQUIDACIÓN DE OPERACIONES	
REMODELACIÓN O MEJORAMIENTO CON GARANTÍA OTORGADA		ACREEDORES POR CUENTA DE MARGEN	
POR LA BANCA DESARROLLO O FIDEICOMISO PÚBLICO		ACREEDORES POR COLATERALES RECIBIDOS EN EFECTIVO	
		ACREEDORES DIVERSOS Y OTRAS CUENTAS POR PAGAR	
TOTAL DE CARTERA DE CRÉDITO VIGENTE	19,383		109
CARTERA DE CREDITO VENCIDA		OBLIGACIONES SUBORDINADAS EN CIRCULACIÓN	
CREDITOS COMERCIAL	8	IMPUESTO Y PTU DIFERIDOS (NETO)	
ACTIVIDAD EMPRESARIAL O COMERCIAL	8	CRÉDITOS DIFERIDOS Y COBROS ANTICIPADOS	
ENTIDADES FINANCIERAS			
ENTIDADES GUBERNAMENTALES			
CREDITOS DE CONSUMO	91	TOTAL PASIVO	
CREDITOS A LA VIVIENDA		17,159	
MEDIA RESIDENCIAL			
DE INTERES SOCIAL			
REMODELACIÓN O MEJORAMIENTO CON GARANTÍA OTORGADA			
POR LA BANCA DESARROLLO O FIDEICOMISO PÚBLICO			
TOTAL CARTERA DE CREDITO VENCIDA	99	CAPITAL CONTABLE	
CARTERA DE CREDITO (-) MENOS	19,482	CAPITAL CONTRIBUIDO	
ESTIMACIÓN PREVENTIVA PARA RIESGOS CREDITICIOS	(426)	CAPITAL SOCIAL	
CARTERA DE CREDITO (NETO)	19,056	APORTACIONES PARA FUTUROS AUMENTOS DE CAPITAL	
DERECHOS DE COBRO ADQUIRIDOS (-) MENOS:		FORMALIZADAS EN ASAMBLEA DE ACCIONISTAS	
ESTIMACION POR IRRECUPERABILIDAD O DIFICIL COBRO		PRIMA EN VENTA DE ACCIONES	
DERECHOS DE COBRO (NETO)		OBLIGACIONES SUBORDINADAS EN CIRCULACIÓN	
TOTAL DE CARTERA DE CREDITO (NETO)	19,056		
BENEFICIOS POR RECIBIR EN OPERACIONES DE BURSATILIZACION			
OTRAS CUENTAS POR COBRAR (NETO)	350	CAPITAL GANADO	
BIENES ADJUDICADOS (NETO)	3	RESERVA DE CAPITAL	
PROPIEDADES MOBILIARIO Y EQUIPO (NETO)	191	RESULTADO DE EJERCICIOS ANTERIORES	
INVERSIONES PERMANENTES		RESULTADO POR VALUACIÓN DE TÍTULOS DISPONIBLES PARA LA VENTA	
ACTIVOS DE LARGA DURACIÓN DISPONIBLES PARA LA VENTA		RESULTADO POR VALUACIÓN DE INSTRUMENTOS DE COBERTURA	
IMPUESTOS Y PTU DIFERIDOS (NETO)	370	DE FLUJOS DE EFECTIVO	
OTROS ACTIVOS		EFECTO ACUMULADO POR CONVERSION	
CARGOS DIFERIDOS, PAGOS ANTICIPADOS E INTANGIBLES	432	RESULTADO POR TENENCIA DE ACTIVOS NO MONETARIOS	
OTRAS ACTIVOS, A CORTO Y LARGO PLAZO	432	RESULTADO NETO	
TOTAL ACTIVO	20,491	(64)	
CUENTAS DE ORDEN		(218)	
AVALES OTORGADOS		TOTAL CAPITAL CONTABLE	
ACTIVOS Y PASIVOS CONTINGENTES		3,332	
COMPROMISOS CREDITICIOS	1,405	TOTAL DE PASIVO Y CAPITAL CONTABLE	
BIENES EN FIDEICOMISOS		20,491	
BIENES EN ADMINISTRACIÓN			
COLATERALES RECIBIDOS POR LA ENTIDAD			
COLATERALES RECIBIDOS Y VENDIDOS POR LA ENTIDAD			
INTERESES DEVENGADOS NO COBRADOS DERIVADOS DE CARTERA VENCIDA	18		
RENTAS DEVENGADAS NO COBRADAS DERIVADAS DE OPERACIONES DE ARRENDAMIENTO OPERATIVO			
OTRAS CUENTAS DE REGISTRO	22,436		
	23,859		

El saldo histórico del capital social al 30 de Septiembre de 2017 es de \$ 3,550 millones de pesos

"EL PRESENTE BALANCE GENERAL, SE FORMULO DE CONFORMIDAD CON LOS CRITERIOS DE CONTABILIDAD PARA LAS SOCIEDADES FINANCIERAS DE OBJETO MÚLTIPLE REGULADAS, EMITIDOS POR LA COMISIÓN NACIONAL BANCARIA Y DE VALORES, CON FUNDAMENTO EN LO DISPUESTO POR LOS ARTICULOS 52 Y 53 DE LA LEY GENERAL DE ORGANIZACIONES Y ACTIVIDADES AUXILIARES DEL CREDITO, DE OBSERVANCIA GENERAL Y OBLIGATORIA, APLICADO DE MANERA CONSISTENTE, ENCOMENDÁNDOSE REFLEJADAS LAS OPERACIONES EFECTUADAS POR LA SOCIEDAD, HASTA LA FECHA ARRIBA MENCIONADA, LAS CUALES SE REALIZARON Y VALUARON CON APEGO A SANAS PRÁCTICAS Y A LAS DISPOSICIONES APLICABLES

EL PRESENTE BALANCE GENERAL FUE APROBADO POR EL CONSEJO DE ADMINISTRACIÓN BAJO LAS RESPONSABILIDAD DE LOS DIRECTIVOS QUE LO SUSCRIBEN".


FABIOLA AVENDAÑO ORTEGÓN
DIRECTOR GENERAL


RAÚL REYNAL PEÑA
DIRECTOR DE ADMINISTRACIÓN Y FINANZAS


ALEJANDRO SANTILLAN ESTRADA
SUBDIRECTOR DE CONTROL INTERNO


FEDERICO LORTIZA MONTAÑO
DIRECTOR DE AUDITORIA

FC FINANCIAL, S. A. DE C.V.

SOFOM, E. R. GRUPO FINANCIERO INBURSA

AV. INSURGENTES SUR NÚM. 3500, COL. PEÑA POBRE DELEGACIÓN TLALPÁN, C.P. 14060 CIUDAD DE MÉXICO

ESTADO DE RESULTADOS


DEL 1º DE ENERO AL 30 DE SEPTIEMBRE DE 2017

(CIFRAS EN MILLONES DE PESOS)

INGRESOS POR INTERESES		1,205
GASTOS POR INTERESES		648
RESULTADO POR POSICIÓN MONETARIA NETO (MARGEN FINANCIERO)		
MARGEN FINANCIERO		557
ESTIMACIÓN PREVENTIVA PARA RIESGOS CREDITICIOS		530
MARGEN FINANCIERO AJUSTADO POR RIESGOS CREDITICIOS		27
COMISIONES Y TARIFAS COBRADAS	321	
COMISIONES Y TARIFAS PAGADAS	345	
RESULTADO POR INTERMEDIACIÓN		
RESULTADO POR ARRENDAMIENTO OPERATIVO	16	
OTROS INGRESOS (EGRESOS) DE LA OPERACIÓN	18	
GASTOS DE ADMINISTRACIÓN	192	(182)
RESULTADO DE LA OPERACIÓN		(155)
PARTICIPACIÓN EN EL RESULTADO DE SUBSIDIARIAS NO CONSOLIDADAS ASOCIADAS Y NEGOCIOS CONJUNTOS		
RESULTADO ANTES DE IMPUESTOS A LA UTILIDAD		(155)
IMPUESTOS A LA UTILIDAD CAUSADOS	108	
IMPUESTOS A LA UTILIDAD DIFERIDOS (NETOS)	199	(91)
RESULTADO ANTES DE OPERACIONES DISCONTINUADAS		(64)
OPERACIONES DISCONTINUADAS		
RESULTADO NETO		(64)


"EL PRESENTE ESTADO DE RESULTADOS, SE FORMULÓ DE CONFORMIDAD CON LOS CRITERIOS DE CONTABILIDAD PARA SOCIEDADES FINANCIERAS DE OBJETO MÚLTIPLE REGULADAS, EMITIDOS POR LA COMISIÓN NACIONAL BANCARIA Y DE VALORES, CON FUNDAMENTO EN LO DISPUESTO POR LOS ARTICULOS 52 Y 53 DE LA LEY GENERAL DE ORGANIZACIONES Y ACTIVIDADES AUXILIARES DEL CRÉDITO, DE OBSERVANCIA GENERAL Y OBLIGATORIA, APLICADO DE MANERA CONSISTENTE, ENCONTRÁNDOSE REFLEJADOS TODOS LOS INGRESOS Y EGRESOS DERIVADOS DE LAS OPERACIONES EFECTUADAS POR LA SOCIEDAD DURANTE LOS PERIODOS ARRIBA MENCIONADOS, LAS CUALES SE REALIZARON Y VALUARON CON APEGO A SANAS PRÁCTICAS Y A LAS DISPOSICIONES APLICABLES.

EL PRESENTE ESTADO DE RESULTADOS FUE APROBADO POR EL CONSEJO DE ADMINISTRACIÓN BAJO LA RESPONSABILIDAD DE LOS DIRECTIVOS QUE LO SUSCRIBEN."


FABIOLA AVENDAÑO ORTEGÓN
DIRECTOR GENERAL


RAÚL REYNAL PEÑA
DIRECTOR DE ADMINISTRACIÓN Y FINANZAS


ALEJANDRO SANTILLAN ESTRADA
SUBDIRECTOR DE CONTROL INTERNO


FEDERICO MOAIZA MONTAÑO
DIRECTOR DE AUDITORIA

<http://www.fcfinanciamx/>

<http://www.inbursa.com/storage/FCFINANCIALReTr32017.pdf>

<http://www.cnbv.gob.mx>

FC FINANCIAL, S. A. DE C.V.
SOFOM, E. R. GRUPO FINANCIERO INBURSA
AV. INDEPENDENCIA 1000, PUNTA PRIMA, POSESIÓN DEL COMERCIO EXTERIOR, C.F. - ZONA CANTON DE MÉRIDA.

ESTADO DE VARIACIONES EN EL CAPITAL CONTABLE DEL 1º DE ENERO AL 30 DE SEPTIEMBRE DE 2017.

(CANTIDAD EN MILLONES DE DÓLARES)

CONCEPTO	PARTICIPACION CONTROLADORA	CAPITAL CONTRIBUIDO						CAPITAL GANADO					PARTICIPACION NO CONTROLADORA	TOTAL CAPITAL CONTABLE
		CAPITAL SOCIAL	APORTACION PARA FUTUROS AUMENTOS DE CAPITAL FORMALIZADAS POR SU ORGANISMO DE GOBIERNO	PRIMA EN VENTA DE ACCIONES	OBLIGACIONES SUBORDINADAS EN CIRCULACION	RESERVAS DE CAPITAL	RESULTADO DE EJERCICIOS ANTERIORES	RESULTADO POR VALUACION DE TITULOS DISPONIBLES PARA LA VENTA	RESULTADO POR VALUACION DE INSTRUMENTOS DE COBERTURA DE FLUJO DE EFECTIVO	RENDICIONES POR DIVIDENDOS A LOS EMPLEADOS	RESULTADO POR TENCIONES NO MONETARIAS	RESULTADO NETO		
SALDOS AL 31 DE DICIEMBRE DE 2016		2,950					(12)				(142)			1,500
MOVIMIENTOS INHERENTES A LAS DECISIONES DE LOS PROPIETARIOS														
- SUSCRIPCION DE ACCIONES		1,500												1,500
- CAPITALIZACION DE UTILIDADES														
- CONSTITUCION DE RESERVAS														
- TRASPASO DEL RESULTADO NETO A RESULTADO DE EJERCICIOS ANTERIORES							(142)				142			
- PAGO DE DIVIDENDOS														
- OTRAS														
TOTAL DE MOVIMIENTOS INHERENTES A LAS DECISIONES DE LOS PROPIETARIOS							(142)				142			
MOVIMIENTOS INHERENTES AL RECONOCIMIENTO DE LA UTILIDAD INTEGRAL														
- RESULTADO NETO														
- RESULTADO POR VALUACION DE TITULOS DISPONIBLES PARA LA VENTA														
- RESULTADO POR VALUACION DE INSTRUMENTOS DE COBERTURA DE FLUJOS DE EFECTIVO														
- EFECTO ACUMULADO POR CONVERSION														
- REMEDICIONES POR BENEFICIOS DEFINIDOS A LOS EMPLEADOS														
- RESULTADO POR TENENCIA DE ACTIVOS NO MONETARIOS														
- OTROS														
TOTAL DE MOVIMIENTOS INHERENTES AL RECONOCIMIENTO DE LA UTILIDAD INTEGRAL														
SALDOS AL 30 DE SEPTIEMBRE DE 2017		3,550					(154)				(64)			3,332

EL PRESENTE ESTADO DE VARIACIONES EN EL CAPITAL CONTABLE SE FORMULO DE CONFORMIDAD CON LOS CRITERIOS DE CONTABILIDAD PARA SOCIEDADES FINANCIERAS DE OBLETO MULTIPLE EMITIDOS POR LA COMISION NACIONAL BANCARIA Y DE VALORES CON FUNDAMENTO EN LO DISPUESTO POR LOS ARTICULOS 82 Y 83 DE LA LEY DE GENERALIZACION Y VALIACION CON APEGO A SANAS PRACTICAS Y A LAS DISPOSICIONES LEGALES Y ADMINISTRATIVAS APLICABLES.

EL PRESENTE ESTADO DE VARIACIONES EN EL CAPITAL CONTABLE FUE APROBADO POR EL CONSEJO DE ADMINISTRACION BAJO LA RESPONSABILIDAD DE LOS DIRECTIVOS QUE LO SUSCRIBIERON:

Fabiola Quintero
FABIOLA AVENDANO ORTEGÓN
 DIRECTOR GENERAL
<http://www.fcfinancial.mx/>

Rafael Peña
RAÚL PEÑA
 DIRECTOR DE ADMINISTRACION Y FINANZAS
<https://www.inbursa.com/stock/gf/FCFINANCIALReTr32017.pdf>

Federico Batzmontaño
FEDERICO BATZMONTAÑO
 DIRECTOR DE AUDITORIA
<http://www.cmbv.gob.mx>

FC FINANCIAL, S. A. DE C.V.

SOFOM, E. R. GRUPO FINANCIERO INBURSA
 AV. INSURGENTES SUR NUM. 3500 COL. PEÑA POBRE DELEGACION TLALPAM, C.P. 14060 CIUDAD DE MÉXICO.

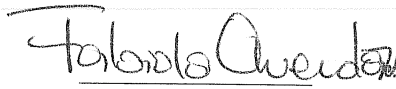
ESTADO DE FLUJOS DE EFECTIVO DEL 1º DE ENERO AL 30 DE SEPTIEMBRE DE 2017


(CIFRAS EN MILLONES DE PESOS)


Resultado neto	(64)
Pérdidas por deterioro o efecto por reversión del deterioro asociados a actividades de inversión y financiamiento	
Depreciaciones de inmuebles, mobiliario y equipo	
Amortizaciones de activos intangibles	
Provisiones	
Impuestos a la utilidad causados y diferidos	199
Participación en el resultado de subsidiarias no consolidadas y asociadas	
Operaciones discontinuadas	
Otros	
Ajustes por partidas que no implican flujo de efectivo:	199
Actividades de operación	
Cambio en cuentas de margen	
Cambio en inversiones en valores	
Cambio en deudores por reporto	
Cambio en derivados (activo)	
Cambio en cartera de crédito (neto)	(11,409)
Cambio en bienes adjudicados (neto)	(3)
Cambio en otros activos operativos (neto)	(375)
Cambio en pasivos bursátiles	
Cambio en préstamos interbancarios y de otros organismos	9,858
Cambio en colaterales vendidos	
Cambio en derivados (pasivo)	
Cambio en obligaciones subordinadas con características de pasivo	
Cambio en otros pasivos operativos	801
Cambio en instrumentos de cobertura (de partidas cubiertas relacionadas con actividades de operación)	
Cobros de impuestos a la utilidad (devoluciones)	
Pagos de impuestos a la utilidad	(186)
Otros	
Flujos netos de efectivo de actividades de operación	(1,314)
Actividades de inversión	
Cobros por disposición de inmuebles, mobiliario y equipo	
Pagos por adquisición de inmuebles, mobiliario y equipo	(97)
Cobros por disposición de subsidiarias y asociadas	
Pagos por adquisición de subsidiarias y asociadas	
Cobros por disposición de otras inversiones permanentes	
Pagos por adquisición de otras inversiones permanentes	
Cobros de dividendos en efectivo	
Pagos por adquisición de activos intangibles	
Cobros por disposición de activos de larga duración disponibles para la venta	
Cobros por disposición de otros activos de larga duración	
Pagos por adquisición de otros activos de larga duración	
Cobros asociados a instrumentos de cobertura (de partidas cubiertas relacionadas con actividades de inversión)	
Pagos asociados a instrumentos de cobertura (de partidas cubiertas relacionadas con actividades de inversión)	
Otros	(189)
Flujos netos de efectivo de actividades de inversión	(286)
Actividades de financiamiento	
Cobros por emisión de acciones	1,500
Pagos por reembolsos de capital social	
Pagos de dividendos en efectivo	
Pagos asociados a la recompra de acciones propias	
Cobros por la emisión de obligaciones subordinadas con características de capital	
Pagos asociados a obligaciones subordinadas con características de capital	
Otros	
Flujos netos de efectivo de actividades de financiamiento	1,500
Incremento o disminución neta de efectivo y equivalentes de efectivo	35
Efectos por cambios en el valor del efectivo y equivalentes de efectivo	
Efectivo y equivalentes de efectivo al inicio del periodo	54
Efectivo y equivalentes de efectivo al final del periodo	89

"EL PRESENTE ESTADO DE FLUJOS DE EFECTIVO SE FORMULÓ DE CONFORMIDAD CON LOS CRITERIOS DE CONTABILIDAD PARA LAS SOCIEDADES FINANCIERAS DE OBJETO MÚLTIPLE REGULADAS, EMITIDOS POR LA COMISIÓN NACIONAL BANCARIA Y DE VALORES, CON FUNDAMENTO EN LO DISPUESTO POR LOS ARTÍCULOS 92 Y 93 DE LA LEY GENERAL DE ORGANIZACIONES Y ACTIVIDADES AUXILIARES DEL CRÉDITO, DE OBSERVANCIAS GENERALES Y OBLIGATORIA, APLICADO DE MANERA CONSISTENTE, ENCONTRÁNDOSE REFLEJADAS TODAS LAS ENTRADAS DE EFECTIVO Y SALIDAS DE EFECTIVO DERIVADAS DE LAS OPERACIONES EFECTUADAS POR LA SOCIEDAD DURANTE EL PERÍODO ARRIBA MENCIONADO, LAS CUALES SE REALIZARON Y VALUARON CON APEGO A SANAS PRÁCTICAS Y A LAS DISPOSICIONES APLICABLES.

EL PRESENTE ESTADO DE FLUJOS DE EFECTIVO FUE APROBADO POR EL CONSEJO DE ADMINISTRACIÓN BAJO LA RESPONSABILIDAD DE LOS DIRECTIVOS QUE LO SUSCRIBEN*.


 FABIOLA AVENDAÑO ORTEGÓN
 DIRECTOR GENERAL


 RAÚL REYNAL PEÑA
 DIRECTOR DE ADMINISTRACIÓN FINANZAS


 ALEJANDRO SANTILLAN ESTRADA
 SUBDIRECTOR DE CONTROL INTERNO


 FEDERICO LOIZA MONTAÑERO
 DIRECTOR DE AUDITORIA