

FC FINANCIAL, S. A. DE C.V.

SOFOM, E.R. GRUPO FINANCIERO INBURSA

AV. PASEO DE LAS PALMAS 750, COL. LOMAS DE CHAPULTEPEC III SECCION DELEGACION MIGUEL HIDALGO, C.P. 11000 CIUDAD DE MEXICO

BALANCE GENERAL AL 30 DE SEPTIEMBRE DE 2019


(CIFRAS EN MILLONES DE PESOS)

ACTIVO		PASIVO Y CAPITAL	
DISPONIBILIDADES	68	PASIVOS BURSÁTILES	
CUENTAS DE MARGEN		PRÉSTAMOS BANCARIOS Y DE OTROS ORGANISMOS	
INVERSIONES EN VALORES		DE CORTO PLAZO	851
TÍTULOS PARA NEGOCIAR		DE LARGO PLAZO	17,949
TÍTULOS DISPONIBLES PARA LA VENTA			18,800
TÍTULOS CONSERVADOS A VENCIMIENTO		COLATERALES VENDIDOS	
DEUDORES POR REPORTE (SALDO DEUDOR)		REPORTOS (SALDO ACREEDOR)	
DERIVADOS		DERIVADOS	
CON FINES DE NEGOCIACIÓN		OTROS COLATERALES VENDIDOS	
CON FINES DE COBERTURA		DERIVADOS	
AJUSTE DE VALUACIÓN POR COBERTURA DE ACTIVOS FINANCIEROS		CON FINES DE NEGOCIACIÓN	
CARTERA DE CRÉDITO VIGENTE		CON FINES DE COBERTURA	
CRÉDITOS COMERCIALES	9,078	AJUSTES DE VALUACIÓN POR COBERTURA DE PASIVOS FINANCIEROS	
ACTIVIDAD EMPRESARIAL O COMERCIAL	9,075	OBLIGACIONES EN OPERACIONES DE BURSATILIZACIÓN	
ENTIDADES FINANCIERAS	3	OTRAS CUENTAS POR PAGAR	
ENTIDADES GUBERNAMENTALES		IMPUESTOS A LA UTILIDAD POR PAGAR	122
CRÉDITOS DE CONSUMO	14,216	PARTICIPACIÓN DE LOS TRABAJADORES EN LAS UTILIDADES POR PAGAR	
CRÉDITOS A LA VIVIENDA		APORTACIONES PARA FUTUROS AUMENTOS DE CAPITAL PENDIENTES DE	
MEDIA Y RESIDENCIAL		FORMALIZAR EN ASAMBLEA DE ACCIONISTAS	
DE INTERÉS SOCIAL		ACREEDORES POR LIQUIDACIÓN DE OPERACIONES	
REMODELACIÓN O MEJORAMIENTO CON GARANTÍA OTORGAD/		ACREEDORES POR CUENTA DE MARGEN	
POR LA BANCA DE DESARROLLO O POR FIDEICOMISOS PÚBLICOS		ACREEDORES POR COLATERALES RECIBIDOS EN EFECTIVO	
TOTAL DE CARTERA DE CRÉDITO VIGENTE	23,294	ACREEDORES DIVERSOS Y OTRAS CUENTAS POR PAGAR	333
CARTERA DE CRÉDITO VENCIDA		455	
CRÉDITOS COMERCIALES	66	OBLIGACIONES SUBORDINADAS EN CIRCULACIÓN	
ACTIVIDAD EMPRESARIAL O COMERCIAL	66	IMPUESTO Y PTU DIFERIDOS (NETO)	
ENTIDADES FINANCIERAS		CRÉDITOS DIFERIDOS Y COBROS ANTICIPADOS	643
ENTIDADES GUBERNAMENTALES		TOTAL PASIVO	19,898
CRÉDITOS DE CONSUMO	643	CAPITAL CONTABLE	
CRÉDITOS A LA VIVIENDA		CAPITAL CONTRIBUIDO	
MEDIA Y RESIDENCIAL		CAPITAL SOCIAL	5,050
DE INTERÉS SOCIAL		APORTACIONES PARA FUTUROS AUMENTOS DE CAPITAL	
REMODELACIÓN O MEJORAMIENTO CON GARANTÍA OTORGAD/		FORMALIZADAS EN ASAMBLEA DE ACCIONISTAS	
POR LA BANCA DE DESARROLLO O POR FIDEICOMISOS PÚBLICOS		PRIMA EN VENTA DE ACCIONES	
TOTAL CARTERA DE CRÉDITO VENCIDA	699	OBLIGACIONES SUBORDINADAS EN CIRCULACIÓN	5,050
CARTERA DE CRÉDITO	23,993	CAPITAL GANADO	
(-) MENOS		RESERVA DE CAPITAL	
ESTIMACIÓN PREVENTIVA PARA RIESGOS CREDITICIOS	(1,094)	RESULTADO DE EJERCICIOS ANTERIORES	(276)
CARTERA DE CRÉDITO (NETO)	22,899	RESULTADO POR VALUACIÓN DE TÍTULOS DISPONIBLES PARA LA VENTA	
DERECHOS DE COBRO ADQUIRIDOS		RESULTADO POR VALUACIÓN DE INSTRUMENTOS DE COBERTURA	
(-) MENOS:		DE FLUJOS DE EFECTIVO	
ESTIMACIÓN POR IRRECUPERABILIDAD O DIFÍCIL COBRO		EFFECTO ACUMULADO POR CONVERSION	
DERECHOS DE COBRO (NETO)		REMEDIONES POR BENEFICIOS DEFINIDOS A LOS EMPLEADOS	
TOTAL DE CARTERA DE CRÉDITO (NETO)	22,899	RESULTADO POR TENENCIA DE ACTIVOS NO MONETARIOS	
BENEFICIOS POR RECIBIR EN OPERACIONES DE BURSATILIZACIÓN		RESULTADO NETO	35
OTRAS CUENTAS POR COBRAR (NETO)	120	(241)	
BIENES ADJUDICADOS (NETO)	34	TOTAL CAPITAL CONTABLE	4,809
PROPIEDADES, MOBILIARIO Y EQUIPO (NETO)	377	TOTAL DE PASIVO Y CAPITAL CONTABLE	24,707
INVERSIONES PERMANENTES			
ACTIVOS DE LARGA DURACIÓN DISPONIBLES PARA LA VENTA			
IMPUESTOS Y PTU DIFERIDOS (NETO)	862		
OTROS ACTIVOS			
CARGOS DIFERIDOS, PAGOS ANTICIPADOS E INTANGIBLES	347		
OTROS ACTIVOS, A CORTO Y LARGO PLAZO	347		
TOTAL ACTIVO	24,707		
CUENTAS DE ORDEN			
AVALES OTORGADOS			
ACTIVOS Y PASIVOS CONTINGENTES			
COMPROMISOS CREDITICIOS	3,379		
BIENES EN FIDEICOMISOS			
BIENES EN ADMINISTRACIÓN			
COLATERALES RECIBIDOS POR LA ENTIDAD			
COLATERALES RECIBIDOS Y VENDIDOS POR LA ENTIDAD			
INTERESES DEVENGADOS NO COBRADOS DERIVADOS	3		
DE CARTERA VENCIDA			
RENTAS DEVENGADAS NO COBRADAS DERIVADAS DE			
OPERACIONES DE ARRENDAMIENTO OPERATIVO			
OTRAS CUENTAS DE REGISTRO	36,705		
	40,087		

El saldo histórico del capital social al 30 de Septiembre de 2019 es de \$ 5,050 millones de pesos


EL PRESENTE BALANCE GENERAL, SE FORMULÓ DE CONFORMIDAD CON LOS CRITERIOS DE CONTABILIDAD PARA LAS INSTITUCIONES DE CRÉDITO, ENTIDADES PARA LA COMISIÓN NACIONAL BANCARIA Y DE VALORES, CON FUNDAMENTO EN LO DISPUESTO POR LOS ARTÍCULOS 89, 101 Y 102 DE LA LEY DE INSTITUCIONES DE CRÉDITO, DE OBSERVANCIA GENERAL Y OBLIGATORIA, APLICADOS DE MANERA CONSISTENTE, ENCONTRÁNDOSE REFLEJADAS LAS OPERACIONES EFECTUADAS POR LA INSTITUCIÓN HASTA LA FECHA ARRIBA MENCIONADA, LAS CUALES SE REALIZARON Y VALUARON CON APEGO A SANAS PRÁCTICAS BANCARIAS Y A LAS DISPOSICIONES LEGALES Y ADMINISTRATIVAS APLICABLES.

EL PRESENTE BALANCE GENERAL FUE APROBADO POR EL CONSEJO DE ADMINISTRACIÓN BAJO LA RESPONSABILIDAD DE LOS DIRECTIVOS QUE LO FIRMAN Y SUBSCRIBEN:


FABIOLA AVENDAÑO ORTEGÓN
DIRECTOR GENERAL


RAÚL REYNAL PEÑA
DIRECTOR DE ADMINISTRACIÓN Y FINANZAS


ALEJANDRO SANTILLÁN ESTRADA
SUBDIRECTOR DE CONTROL INTERNO


FEDERICO LOIZA MONTAÑO
DIRECTOR DE AUDITORIA

FC FINANCIAL, S. A. DE C.V.

SOFOM, E. R. GRUPO FINANCIERO INBURSA

AV. PASEO DE LAS PALMAS 750, COL. LOMAS DE CHAPULTEPEC III SECCION DELEGACION MIGUEL HIDALGO, C.P. 11000 CIUDAD DE MÉXICO


ESTADO DE RESULTADOS DEL 1º DE ENERO AL 30 DE SEPTIEMBRE DE 2019


(CIFRAS EN MILLONES DE PESOS)

INGRESOS POR INTERESES		2,517
GASTOS POR INTERESES		1,245
RESULTADO POR POSICIÓN MONETARIA NETO (MARGEN FINANCIERO)		
MARGEN FINANCIERO		1,272
ESTIMACIÓN PREVENTIVA PARA RIESGOS CREDITICIOS		1,084
MARGEN FINANCIERO AJUSTADO POR RIESGOS CREDITICIOS		188
COMISIONES Y TARIFAS COBRADAS	261	
COMISIONES Y TARIFAS PAGADAS	369	
RESULTADO POR INTERMEDIACIÓN		
RESULTADO POR ARRENDAMIENTO OPERATIVO	25	
OTROS INGRESOS (EGRESOS) DE LA OPERACIÓN	208	
GASTOS DE ADMINISTRACIÓN Y PROMOCION	266	(141)
RESULTADO DE LA OPERACIÓN		47
PARTICIPACIÓN EN EL RESULTADO DE SUBSIDIARIAS NO CONSOLIDADAS, ASOCIADAS Y NEGOCIOS CONJUNTOS		
RESULTADO ANTES DE IMPUESTOS A LA UTILIDAD		47
IMPUESTOS A LA UTILIDAD CAUSADOS	122	
IMPUESTOS A LA UTILIDAD DIFERIDOS (NETOS)	110	12
RESULTADO ANTES DE OPERACIONES DISCONTINUADAS		35
OPERACIONES DISCONTINUADAS		
RESULTADO NETO		35

"EL PRESENTE ESTADO DE RESULTADOS SE FORMULÓ DE CONFORMIDAD CON LOS CRITERIOS DE CONTABILIDAD PARA LAS INSTITUCIONES DE CRÉDITO, EMITIDOS POR LA COMISIÓN NACIONAL BANCARIA Y DE VALORES, CON FUNDAMENTO EN LO DISPUESTO POR LOS ARTÍCULOS 99, 101 Y 102 DE LA LEY DE INSTITUCIONES DE CRÉDITO, DE OBSERVANCIA GENERAL Y OBLIGATORIA, APLICADOS DE MANERA CONSISTENTE, ENCONTRÁNDOSE REFLEJADOS TODOS LOS INGRESOS Y EGRESOS DERIVADOS DE LAS OPERACIONES EFECTUADAS POR LA INSTITUCIÓN DURANTE EL PERÍODO ARRIBA MENCIONADO, LAS CUALES SE REALIZARON Y VALUARON CON APEGO A SANAS PRÁCTICAS BANCARIAS Y A LAS DISPOSICIONES LEGALES Y ADMINISTRATIVAS APLICABLES.

EL PRESENTE ESTADO DE RESULTADOS FUE APROBADO POR EL CONSEJO DE ADMINISTRACIÓN BAJO LA RESPONSABILIDAD DE LOS DIRECTIVOS QUE LO SUSCRIBEN."


FABIOLA AVENDAÑO ORTEGÓN
DIRECTOR GENERAL


RAÚL REYNAL PEÑA
DIRECTOR DE ADMINISTRACIÓN Y FINANZAS


ALEJANDRO SANTILLAN ESTRADA
SUBDIRECTOR DE CONTROL INTERNO


FEDERICO LOAIZA MOI
DIRECTOR DE AUDIT

FC FINANCIAL, S. A. DE C.V.

SOFOM, E. R. GRUPO FINANCIERO INBURSA


AV. PASO DE LAS PALMAS NUM. 750, COL. LOMAS DE CHAPULTEPEC III SECCION DELEGACION MIGUEL HIDALGO, C.P. 11000 CIUDAD DE MÉXICO

ESTADO DE FLUJOS DE EFECTIVO DEL 1º DE ENERO AL 30 DE SEPTIEMBRE DE 2019

(CIFRAS EN MILLONES DE PESOS)


Resultado neto	35
Pérdidas por deterioro o efecto por reversión del deterioro asociados a actividades de inversión y financiamiento	
Depreciaciones de inmuebles, mobiliario y equipo	1
Amortizaciones de activos intangibles	1
Provisiones	
Impuestos a la utilidad causados y diferidos	110
Participación en el resultado de subsidiarias no consolidadas y asociadas	
Operaciones discontinuadas	
Otros	
Ajustes por partidas que no implican flujo de efectivo:	113
Actividades de operación	
Cambio en cuentas de margen	
Cambio en inversiones en valores	
Cambio en deudores por reporto	
Cambio en derivados (activo)	
Cambio en cartera de crédito (neto)	509
Cambio en bienes adjudicados (neto)	5
Cambio en otros activos operativos (neto)	(138)
Cambio en pasivos bursátiles	
Cambio en préstamos interbancarios y de otros organismos	(497)
Cambio en colaterales vendidos	
Cambio en derivados (pasivo)	
Cambio en obligaciones subordinadas con características de pasivo	
Cambio en otros pasivos operativos	29
Cambio en instrumentos de cobertura (de partidas cubiertas relacionadas con actividades de operación)	
Cobros de impuestos a la utilidad (devoluciones)	
Pagos de impuestos a la utilidad	12
Otros	
Flujos netos de efectivo de actividades de operación	(79)
Actividades de inversión	
Cobros por disposición de inmuebles, mobiliario y equipo	
Pagos por adquisición de inmuebles, mobiliario y equipo	(21)
Cobros por disposición de subsidiarias y asociadas	
Pagos por adquisición de subsidiarias y asociadas	
Cobros por disposición de otras inversiones permanentes	
Pagos por adquisición de otras inversiones permanentes	
Cobros de dividendos en efectivo	
Pagos por adquisición de activos intangibles	
Cobros por disposición de activos de larga duración disponibles para la venta	
Cobros por disposición de otros activos de larga duración	
Pagos por adquisición de otros activos de larga duración	
Cobros asociados a instrumentos de cobertura (de partidas cubiertas relacionadas con actividades de inversión)	
Pagos asociados a instrumentos de cobertura (de partidas cubiertas relacionadas con actividades de inversión)	
Otros	(35)
Flujos netos de efectivo de actividades de inversión	(56)
Actividades de financiamiento	
Cobros por emisión de acciones	
Pagos por reembolsos de capital social	
Pagos de dividendos en efectivo	
Pagos asociados a la recompra de acciones propias	
Cobros por la emisión de obligaciones subordinadas con características de capital	
Pagos asociados a obligaciones subordinadas con características de capital	
Otros	
Flujos netos de efectivo de actividades de financiamiento	
Incremento o disminución neta de efectivo y equivalentes de efectivo	13
Efectos por cambios en el valor del efectivo y equivalentes de efectivo	
Efectivo y equivalentes de efectivo al inicio del periodo	55
Efectivo y equivalentes de efectivo al final del periodo	68

"EL PRESENTE ESTADO DE FLUJOS DE EFECTIVO SE FORMULÓ DE CONFORMIDAD CON LOS CRITERIOS DE CONTABILIDAD PARA LAS INSTITUCIONES DE CRÉDITO, EMITIDOS POR LA COMISIÓN NACIONAL BANCARIA Y DE VALORES, CON FUNDAMENTO EN LO DISPUESTO POR LOS ARTÍCULOS 99, 101 Y 102 DE LA LEY DE INSTITUCIONES DE CRÉDITO, DE OBSERVANCIA GENERAL Y OBLIGATORIA, APLICADOS DE MANERA CONSISTENTE, ENCONTRÁNDOSE REFLEJADAS LAS ENTRADAS Y SALIDAS DE EFECTIVO DERIVADAS DE LAS OPERACIONES EFECTUADAS POR LA INSTITUCIÓN DURANTE EL PERÍODO ARRIBA MENCIONADO, LAS CUALES SE REALIZARON Y VALUARON CON APEGO A SANAS PRÁCTICAS BANCARIAS Y A LAS DISPOSICIONES LEGALES Y ADMINISTRATIVAS APLICABLES."



FABIOLA AVENDAÑO ORTEGÓN
DIRECTOR GENERAL

<http://www.fcfinanciamx/>




RAÚL REYNAL PEÑA
DIRECTOR DE ADMINISTRACIÓN Y FINANZAS

<https://www.inbursa.com/storage/FCFINANCIALReTr32019.pdf>



ALEJANDRO SANTILLÁN ESTRADA
SUBDIRECTOR DE CONTROL INTERNO



FEDERICO LOZA MONTAÑO
DIRECTOR DE AUDITORIA

<http://www.cnbv.gob.mx>

FC FINANCIAL S. A. DE C.V.
SOFOM, E. R. GRUPO FINANCIERO INBURSA
 AV. PASO DE LAS PALMAS NUM. 750, COL. LOMAS DE CHAPULTEPEC III SECCION DELEGACION MIGUEL HIDALGO, C.P. 11000 CIUDAD DE MEXICO
ESTADO DE VARIACIONES EN EL CAPITAL CONTABLE DEL 1º DE ENERO AL 30 DE SEPTIEMBRE DE 2019
 (CIFRAS EN MILLONES DE PESOS)


CONCEPTO	CAPITAL CONTRIBUIDO					CAPITAL GANADO					TOTAL CAPITAL CONTABLE	
	PARTICIPACION CONTROLADORA A	CAPITAL SOCIAL	APORTACION PARA FUTUROS AUMENTOS DE CAPITAL POR ALIQUOTACION DE ACCIONES EN CIRCULACION	RESERVAS DE CAPITAL	RESULTADO DE EJERCICIOS ANTERIORES	RESULTADO POR VALUACION DE TITULOS DISPONIBLE PARA LA VENTA	RESULTADO POR VALUACION DE INSTRUMENTOS DE COBERTURA DE FLUJO DE EFECTIVO	REMEDIONES POR BENEFICIOS DEFINIDOS A LOS EMPLEADOS	RESULTADO POR TENENCIA DE ACTIVO NO MONETARIOS	RESULTADO NETO		PARTICIPACION NO CONTROLADORA
SALDOS AL 31 DE DICIEMBRE DE 2018		5,050			(226)					(50)		4,774
MOVIMIENTOS INHERENTES A LAS DECISIONES DE LOS PROPIETARIOS												
-SUSCRIPCION DE ACCIONES												
-CAPITALIZACION DE UTILIDADES												
-CONSTITUCION DE RESERVAS												
-TRASPASO DEL RESULTADO NETO A RESULTADO DE EJERCICIOS ANTERIORES					(50)					50		
-PAGO DE DIVIDENDOS												
-OTRAS												
TOTAL DE MOVIMIENTOS INHERENTES A LAS DECISIONES DE LOS PROPIETARIOS					(50)					50		
MOVIMIENTOS INHERENTES AL RECONOCIMIENTO DE LA UTILIDAD INTEGRAL												
-RESULTADO NETO												
-RESULTADO POR VALUACION DE TITULOS DISPONIBLES PARA LA VENTA												
-RESULTADO POR VALUACION DE INSTRUMENTOS DE COBERTURA DE FLUJOS DE EFECTIVO												
-EFECTO ACUMULADO POR CONVERSION												
-REMEDICIONES POR BENEFICIOS DEFINIDOS A LOS EMPLEADOS										35		35
-RESULTADO POR TENENCIA DE ACTIVOS NO MONETARIOS												
-OTROS												
TOTAL DE MOVIMIENTOS INHERENTES AL RECONOCIMIENTO DE LA UTILIDAD INTEGRAL										35		35
SALDOS AL 30 DE SEPTIEMBRE DE 2019		5,050			(276)					35		4,809

EL PRESENTE ESTADO DE VARIACIONES EN EL CAPITAL CONTABLE SE FORMULO DE CONFORMIDAD CON LOS CRITERIOS DE CONTABILIDAD PARA LAS INSTITUCIONES DE CREDITO, EMITIDOS EN LO DISPUESTO POR LOS ARTICULOS 99, 101 Y 102 DE LA LEY GENERAL DE INSTITUCIONES DE CREDITO, LA LEY DE OBSERVANCIA GENERAL Y OBLIGATORIA, APLICADOS DE MANERA CONSISTENTE, ENCONTRANDOSE REFLEJADOS TODOS LOS MOVIMIENTOS EN LAS CUENTAS DE CAPITAL CONTABLE DERIVADOS DE LAS OPERACIONES EFECTUADAS POR LA INSTITUCION DURANTE EL PERIODO MENCIONADO, LAS CUALES SE RECONOCEN Y VALORAN CON EFECTO A SANAS PRACTICAS BANCARIAS Y A LAS DISPOSICIONES LEGALES Y ADMINISTRATIVAS APLICABLES.


EL PRESENTE ESTADO DE VARIACIONES EN EL CAPITAL CONTABLE FUE APROBADO POR EL CONSEJO DE ADMINISTRACION BAJO LA RESPONSABILIDAD DE LOS DIRECTIVOS QUE LO SUSCRIBEN*.

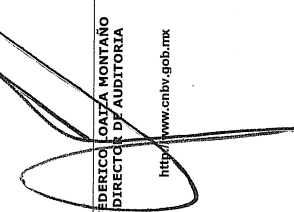

FABIOLA AVENDAÑO ORTEGÓN
 DIRECTOR GENERAL

<http://www.fcfinanciamx/>


RAÚL REYNAL PEÑA
 DIRECTOR DE ADMINISTRACION Y FINANZAS

<https://www.inbursa.com/storage/FCFINANCIAL/ReTr32019.pdf>


ALEJANDRO SAIZILLAN ESTRADA
 SUBDIRECTOR DE CONTROL INTERNO


FEDERICO LOATZA MONTANO
 DIRECTOR DE AUDITORIA

<http://www.cnbv.gob.mx>