

FC FINANCIAL, S. A. DE C.V.

SOFOM, E.R. GRUPO FINANCIERO INBURSA
AV. PASEO DE LAS PALMAS NUM. 750, COL. LOMAS DE CHAPULTEPEC III SECCION DELEGACION MIGUEL HIDALGO, C.P. 11000 CIUDAD DE MEXICO

BALANCE GENERAL AL 31 DE DICIEMBRE DE 2017

(CIFRAS EN MILLONES DE PESOS)

ACTIVO		PASIVO Y CAPITAL	
DISPONIBILIDADES	207	PASIVOS BURSÁTILES	
CUENTAS DE MARGEN		PRÉSTAMOS BANCARIOS Y DE OTROS ORGANISMOS	
INVERSIONES EN VALORES		DE CORTO PLAZO	8,893
TÍTULOS PARA NEGOCIAR		DE LARGO PLAZO	17,783
TÍTULOS DISPONIBLES PARA LA VENTA			
TÍTULOS CONSERVADOS A VENCIMIENTO		COLATERALES VENDIDOS	
DEUDORES POR REPORTE (SALDO DEUDOR)		REPORTOS (SALDO ACREEDOR)	
DERIVADOS		DERIVADOS	
CON FINES DE NEGOCIACIÓN		OTROS COLATERALES VENDIDOS	
CON FINES DE COBERTURA		DERIVADOS	
AJUSTE DE VALUACIÓN POR COBERTURA DE ACTIVOS FINANCIEROS		CON FINES DE NEGOCIACIÓN	
CARTERA DE CREDITO VIGENTE		CON FINES DE COBERTURA	
CREDITOS COMERCIAL	9,587	AJUSTES DE VALUACIÓN POR COBERTURA DE PASIVOS FINANCIEROS	
ACTIVIDAD EMPRESARIAL O COMERCIAL	9,581	OBLIGACIONES EN OPERACIONES DE BURSATILIZACION	
ENTIDADES FINANCIERAS	6	OTRAS CUENTAS POR PAGAR	
ENTIDADES GUBERNAMENTALES		IMPUESTOS A LA UTILIDAD POR PAGAR	
CREDITOS DE CONSUMO	13,097	PARTICIPACIÓN DE LOS TRABAJADORES EN LAS UTILIDADES POR PAGAR	
CREDITOS A LA VIVIENDA		APORTACIONES PARA FUTUROS AUMENTOS DE CAPITAL PENDIENTES DE	
MEDIA RESIDENCIAL		FORMALIZAR EN ASAMBLEA DE ACCIONISTAS	
DE INTERES SOCIAL		ACREEDORES POR LIQUIDACIÓN DE OPERACIONES	
REMODELACION O MEJORAMIENTO CON GARANTÍA OTORGADA		ACREEDORES POR CUENTA DE MARGEN	
POR LA BANCA DESARROLLO O FIDEICOMISO PÚBLICO		ACREEDORES POR COLATERALES RECIBIDOS EN EFECTIVO	
TOTAL DE CARTERA DE CRÉDITO VIGENTE	22,684	ACREEDORES DIVERSOS Y OTRAS CUENTAS POR PAGAR	396
CARTERA DE CREDITO VENCIDA			396
CREDITOS COMERCIAL	15	OBLIGACIONES SUBORDINADAS EN CIRCULACIÓN	
ACTIVIDAD EMPRESARIAL O COMERCIAL	15	IMPUESTO Y PTU DIFERIDOS (NETO)	
ENTIDADES FINANCIERAS		CRÉDITOS DIFERIDOS Y COBROS ANTICIPADOS	666
ENTIDADES GUBERNAMENTALES		TOTAL PASIVO	18,845
CREDITOS DE CONSUMO	170		
CREDITOS A LA VIVIENDA		CAPITAL CONTABLE	
MEDIA RESIDENCIAL		CAPITAL CONTRIBUIDO	
DE INTERES SOCIAL		CAPITAL SOCIAL	5,050
REMODELACION O MEJORAMIENTO CON GARANTÍA OTORGADA		APORTACIONES PARA FUTUROS AUMENTOS DE CAPITAL	
POR LA BANCA DESARROLLO O FIDEICOMISO PÚBLICO		FORMALIZADAS EN ASAMBLEA DE ACCIONISTAS	
TOTAL CARTERA DE CREDITO VENCIDA	185	PRIMA EN VENTA DE ACCIONES	
CARTERA DE CREDITO	22,869	OBLIGACIONES SUBORDINADAS EN CIRCULACIÓN	5,050
(-) MENOS		CAPITAL GANADO	
ESTIMACIÓN PREVENTIVA PARA RIESGOS CREDITICIOS	(537)	RESERVA DE CAPITAL	
CARTERA DE CREDITO (NETO)	22,332	RESULTADO DE EJERCICIOS ANTERIORES	(154)
DERECHOS DE COBRO ADQUIRIDOS		RESULTADO POR VALUACIÓN DE TÍTULOS DISPONIBLES PARA LA VENTA	
(-) MENOS:		RESULTADO POR VALUACIÓN DE INSTRUMENTOS DE COBERTURA	
ESTIMACION POR IRRECUPERABILIDAD O DIFÍCIL COBRO		DE FLUJOS DE EFECTIVO	
DERECHOS DE COBRO (NETO)		EFFECTO ACUMULADO POR CONVERSION	
TOTAL DE CARTERA DE CREDITO (NETO)	22,332	RESULTADO POR TENENCIA DE ACTIVOS NO MONETARIOS	
BENEFICIOS POR RECIBIR EN OPERACIONES DE BURSATILIZACION		RESULTADO NETO	(72)
OTRAS CUENTAS POR COBRAR (NETO)	148		(226)
BIENES ADJUDICADOS (NETO)	10	TOTAL CAPITAL CONTABLE	4,824
PROPIEDADES MOBILIARIO Y EQUIPO (NETO)	227	TOTAL DE PASIVO Y CAPITAL CONTABLE	23,669
INVERSIONES PERMANENTES			
ACTIVOS DE LARGA DURACIÓN DISPONIBLES PARA LA VENTA			
IMPUESTOS Y PTU DIFERIDOS (NETO)	460		
OTROS ACTIVOS			
CARGOS DIFERIDOS, PAGOS ANTICIPADOS E INTANGIBLES	285		
OTRAS ACTIVOS, A CORTO Y LARGO PLAZO	285		
TOTAL ACTIVO	23,669		


CUENTAS DE ORDEN

AVALES OTORGADOS		
ACTIVOS Y PASIVOS CONTINGENTES		
COMPROMISOS CREDITICIOS	1,016	
BIENES EN FIDEICOMISOS		
BIENES EN ADMINISTRACIÓN		
COLATERALES RECIBIDOS POR LA ENTIDAD		
COLATERALES RECIBIDOS Y VENDIDOS POR LA ENTIDAD		
INTERESES DEVENGADOS NO COBRADOS DERIVADOS		
DE CARTERA VENCIDA	27	
RENTAS DEVENGADAS NO COBRADAS DERIVADAS DE		
OPERACIONES DE ARRENDAMIENTO OPERATIVO		
OTRAS CUENTAS DE REGISTRO	29,847	30,890

El saldo histórico del capital social al 31 de Diciembre de 2017 es de \$ 5,050 millones de pesos

"EL PRESENTE BALANCE GENERAL SE FORMULO DE CONFORMIDAD CON LOS CRITERIOS DE CONTABILIDAD PARA LAS SOCIEDADES FINANCIERAS DE OBJETO MÚLTIPLE REGULADAS, EMITIDOS POR LA COMISIÓN NACIONAL BANCARIA Y DE VALORES, CON FUNDAMENTO EN LO DISPUESTO POR LOS ARTÍCULOS 52 Y 53 DE LA LEY GENERAL DE ORGANIZACIONES Y ACTIVIDADES AUXILIARES DEL CRÉDITO, DE OBSERVANCIA GENERAL Y OBLIGATORIA, APLICADO DE MANERA CONSISTENTE, REFLECTANDO LAS OPERACIONES EFECTUADAS POR LA SOCIEDAD HASTA LA FECHA ARRIBA MENCIONADA, LAS CUALES SE REALIZARON Y VALUARON CON APEGO A SANAS PRÁCTICAS Y A LAS DISPOSICIONES APLICABLES

EL PRESENTE BALANCE GENERAL FUE APROBADO POR EL CONSEJO DE ADMINISTRACIÓN BAJO LAS RESPONSABILIDADES DE LOS DIRECTIVOS QUE LO SUSCRIBEN.



FABIOLA AVENDAÑO ORTEGÓN
DIRECTOR GENERAL

<http://www.fcfinanciamx>




RAÚL REYNAL PEÑA
DIRECTOR DE ADMINISTRACIÓN Y FINANZAS

<https://www.inbursa.com/storage/FCFINANCIALReT42017.pdf>



ALEJANDRO SANTILLAN ESTRADA
SUBDIRECTOR DE CONTROL INTERNO



FEDERICO LOALIZA MONTAÑA
DIRECTOR DE AUDITORIA

<http://www.cnbv.gob.mx>

FC FINANCIAL, S. A. DE C.V.

SOFOM, E. R. GRUPO FINANCIERO INBURSA

AV. PASEO DE LAS PALMAS NUM. 750, COL. LOMAS DE CHAPULTEPEC III SECCION DELEGACION MIGUEL HIDALGO, C.P. 11000 CIUDAD DE MEXICO

ESTADO DE RESULTADOS


DEL 1º DE ENERO AL 31 DE DICIEMBRE DE 2017

(CIFRAS EN MILLONES DE PESOS)

INGRESOS POR INTERESES		1,916
GASTOS POR INTERESES		989
RESULTADO POR POSICIÓN MONETARIA NETO (MARGEN FINANCIERO)		
MARGEN FINANCIERO		927
ESTIMACIÓN PREVENTIVA PARA RIESGOS CREDITICIOS		787
MARGEN FINANCIERO AJUSTADO POR RIESGOS CREDITICIOS		140
COMISIONES Y TARIFAS COBRADAS	344	
COMISIONES Y TARIFAS PAGADAS	478	
RESULTADO POR INTERMEDIACIÓN		
RESULTADO POR ARRENDAMIENTO OPERATIVO	24	
OTROS INGRESOS (EGRESOS) DE LA OPERACIÓN	38	
GASTOS DE ADMINISTRACIÓN	279	(351)
RESULTADO DE LA OPERACIÓN		(211)
PARTICIPACIÓN EN EL RESULTADO DE SUBSIDIARIAS NO CONSOLIDADAS ASOCIADAS Y NEGOCIOS CONJUNTOS		
RESULTADO ANTES DE IMPUESTOS A LA UTILIDAD		(211)
IMPUESTOS A LA UTILIDAD CAUSADOS	150	
IMPUESTOS A LA UTILIDAD DIFERIDOS (NETOS)	289	(139)
RESULTADO ANTES DE OPERACIONES DISCONTINUADAS		(72)
OPERACIONES DISCONTINUADAS		
RESULTADO NETO		(72)

"EL PRESENTE ESTADO DE RESULTADOS, SE FORMULÓ DE CONFORMIDAD CON LOS CRITERIOS DE CONTABILIDAD PARA SOCIEDADES FINANCIERAS DE OBJETO MÚLTIPLE REGULADAS, EMITIDOS POR LA COMISIÓN NACIONAL BANCARIA Y DE VALORES, CON FUNDAMENTO EN LO DISPUESTO POR LOS ARTICULOS 52 Y 53 DE LA LEY GENERAL DE ORGANIZACIONES Y ACTIVIDADES AUXILIARES DEL CRÉDITO, DE OBSERVANCIA GENERAL Y OBLIGATORIA, APLICADO DE MANERA CONSISTENTE, ENCONTRÁNDOSE REFLEJADOS TODOS LOS INGRESOS Y EGRESOS DERIVADOS DE LAS OPERACIONES EFECTUADAS POR LA SOCIEDAD DURANTE LOS PERIODOS ARRIBA MENCIONADOS, LAS CUALES SE REALIZARON Y VALUARON CON APEGO A SANAS PRÁCTICAS Y A LAS DISPOSICIONES APLICABLES.

EL PRESENTE ESTADO DE RESULTADOS FUE APROBADO POR EL CONSEJO DE ADMINISTRACIÓN BAJO LA RESPONSABILIDAD DE LOS DIRECTIVOS QUE LO SUSCRIBEN."


FABIOLA AVENDAÑO ORTEGÓN
DIRECTOR GENERAL


RAÚL REYNAL PEÑA
DIRECTOR DE ADMINISTRACIÓN Y FINANZAS


ALEJANDRO SANTILLAN ESTRADA
SUBDIRECTOR DE CONTROL INTERNO


FEDERICO LOAZA MONTAÑO
DIRECTOR DE AUDITORIA

<http://www.fcfinanciamx/>

<http://www.inbursa.com/storage/FCFINANCIALReTr42017.pdf>

<http://www.cnbv.gob.mx>

FC FINANCIAL, S. A. DE C.V.
SOFOM, E. R. GRUPO FINANCIERO INBURSA

AV. PASEO DE LAS PALMAS 100, PISO CUARTA DE CALLES DE CALLE 177, SECCION DEL CREDITO FINANCIERO, INBURSA, C.P. 11000 CIUDAD DE MEXICO

ESTADO DE VARIACIONES EN EL CAPITAL CONTABLE DEL 1º DE ENERO AL 31 DE DICIEMBRE DE 2017.

(MONEDA EN MILLONES DE PESOS)

CONCEPTO	CAPITAL CONTRIBUIDO										CAPITAL GANADO					PARTICIPACION CONTROLADORA	TOTAL VARIACIONES CONTABLE
	CAPITAL SOCIAL	APORTACION PARA FUTUROS AUMENTOS DE CAPITAL FORMALIZADAS POR SU ORGANISMO DE GOBIERNO	PRIMA EN VENTA DE ACCIONES	OBLIGACIONES SUBORDINADAS EN CIRCULACION	RESERVAS DE CAPITAL	RESULTADO DE EJERCICIOS ANTERIORES	RESULTADO POR VALUACION DE TITULOS DISPONIBLES PARA LA VENTA	RESULTADO POR VALUACION DE INSTRUMENTOS DE COBERTURA DE FLUJO DE EFECTIVO	RESULTADO POR BENEFICIOS DEFERIDOS A LOS EMPLEADOS	RESULTADO POR TENENCIA DE ACTIVOS NO MONETARIOS	RESULTADO NETO						
SALDOS AL 31 DE DICIEMBRE DE 2016	2,050	-	-	-	-	(11)	-	-	-	(143)	-	-	-	-	1,856		
MOVIMIENTOS INHERENTES A LAS DECISIONES DE LOS PROPIETARIOS																	
-SUSCRIPCION DE ACCIONES	3,000	-	-	-	-	-	-	-	-	-	-	-	-	-	3,000		
-CAPITALIZACION DE UTILIDADES	-	-	-	-	-	-	-	-	-	-	-	-	-	-	-		
-CONSTITUCION DE RESERVAS	-	-	-	-	-	(143)	-	-	-	-	-	-	-	-	-		
-TRASPASO DEL RESULTADO NETO A RESULTADO DE EJERCICIOS ANTERIORES	-	-	-	-	-	-	-	-	-	143	-	-	-	-	-		
-PAGO DE DIVIDENDOS	-	-	-	-	-	-	-	-	-	-	-	-	-	-	-		
-OTRAS	-	-	-	-	-	-	-	-	-	-	-	-	-	-	-		
TOTAL DE MOVIMIENTOS INHERENTES A LAS DECISIONES DE LOS PROPIETARIOS						(143)				143							
MOVIMIENTOS INHERENTES AL RECONOCIMIENTO DE LA UTILIDAD INTEGRAL																	
-RESULTADO NETO	-	-	-	-	-	-	-	-	-	-	-	-	-	-	-		
-RESULTADO POR VALUACION DE TITULOS DISPONIBLES PARA LA VENTA	-	-	-	-	-	-	-	-	-	-	-	-	-	-	-		
-RESULTADO POR VALUACION DE INSTRUMENTOS DE COBERTURA DE FLUJOS DE EFECTIVO	-	-	-	-	-	-	-	-	-	-	-	-	-	-	-		
-EFECTO ACUMULADO POR CONVERSION	-	-	-	-	-	-	-	-	-	-	-	-	-	-	-		
-REMEDICIONES POR BENEFICIOS DEFERIDOS A LOS EMPLEADOS	-	-	-	-	-	-	-	-	-	-	-	-	-	-	-		
-RESULTADO POR TENENCIA DE ACTIVOS NO MONETARIOS	-	-	-	-	-	-	-	-	-	-	-	-	-	-	-		
-OTROS	-	-	-	-	-	-	-	-	-	-	-	-	-	-	-		
TOTAL DE MOVIMIENTOS INHERENTES AL RECONOCIMIENTO DE LA UTILIDAD INTEGRAL																	
SALDOS AL 31 DE DICIEMBRE DE 2017	5,050	-	-	-	-	(154)	-	-	-	(72)	-	-	-	-	4,824		

EL PRESENTE ESTADO DE VARIACIONES EN EL CAPITAL CONTABLE SE FORMULO DE CONFORMIDAD CON LOS CRITERIOS DE CONTABILIDAD PARA SOCIEDADES FINANCIERAS DE OBLETO MULTIPLE EMITIDOS POR LA COMISION NACIONAL BANCARIA Y DE VALORES CON FUNDAMENTO EN LO DISPUESTO POR LOS ARTICULOS 52 Y 53 DE LA LEY DE GENERAL DE ORGANIZACIONES Y ACTIVIDADES DEL SECTOR DE CREDITO FINANCIERO, EN SU VERSION ACTUALIZADA, EN CONCORDANCIA CON LOS MOVIMIENTOS EN LAS CUENTAS DE CAPITAL CONTABLE DERIVADOS DE LAS OPERACIONES EFECTUADAS POR LA SOCIEDAD DURANTE EL PERIODO ARRIBA MENCIONADO, LAS CUALES SE REALIZARON Y VALIARON CON PESO A SANAS PRACTICAS Y A LAS DISPOSICIONES LEGALES Y ADMINISTRATIVAS APLICABLES.

EL PRESENTE ESTADO DE VARIACIONES EN EL CAPITAL CONTABLE FUE APROBADO POR EL CONSEJO DE ADMINISTRACION BAJO LA RESPONSABILIDAD DE LOS DIRECTIVOS QUE LO SUSCRIBIERON.

Fabiola Ouedrao

FABIOLA AVENDANO ORTEGON
DIRECTOR GENERAL
<http://www.fcfinancial.mx/>

Raúl Reynal

RAÚL REYNAL PÉREZ
DIRECTOR DE ADMINISTRACIÓN Y FINANZAS
<https://www.inbursa.com/estc/age/FCFINANCIALReT142017.pdf>

Alejandro Santillán

ALEJANDRO SANTILLÁN ESTRADA
SUBDIRECTOR DE CONTROL INTERNO

Federico Layva

FEDERICO LAYVA MONTAÑO
DIRECTOR DE AUDITORIA
<http://www.cmbv.gob.mx>

FC FINANCIAL, S. A. DE C.V.

SOFOM, E. R. GRUPO FINANCIERO INBURSA
 AV. PASEO DE LAS PALMAS NUM. 750, COL. LOMAS DE CHAPULTEPEC III SECCION DELEGACION MIGUEL HIDALGO, C.P. 11000 CIUDAD DE MEXICO

ESTADO DE FLUJOS DE EFECTIVO DEL 1º DE ENERO AL 31 DE DICIEMBRE DE 2017

(CIFRAS EN MILLONES DE PESOS)

Resultado neto	(72)
Pérdidas por deterioro o efecto por reversión del deterioro asociados a actividades de inversión y financiamiento	
Depreciaciones de inmuebles, mobiliario y equipo	35
Amortizaciones de activos intangibles	8
Provisiones	98
Impuestos a la utilidad causados y diferidos	139
Participación en el resultado de subsidiarias no consolidadas y asociadas	
Operaciones discontinuadas	
Otros	
Ajustes por partidas que no implican flujo de efectivo:	280
Actividades de operación	
Cambio en cuentas de margen	
Cambio en inversiones en valores	
Cambio en deudores por reporto	
Cambio en derivados (activo)	
Cambio en cartera de crédito (neto)	(14,685)
Cambio en bienes adjudicados (neto)	(10)
Cambio en otros activos operativos (neto)	(23)
Cambio en pasivos bursátiles	
Cambio en préstamos interbancarios y de otros organismos	11,990
Cambio en colaterales vendidos	
Cambio en derivados (pasivo)	
Cambio en obligaciones subordinadas con características de pasivo	
Cambio en otros pasivos operativos	269
Cambio en instrumentos de cobertura (de partidas cubiertas relacionadas con actividades de operación)	
Cobros de impuestos a la utilidad (devoluciones)	
Pagos de impuestos a la utilidad	(428)
Otros	
Flujos netos de efectivo de actividades de operación	(2,887)
Actividades de inversión	
Cobros por disposición de inmuebles, mobiliario y equipo	
Pagos por adquisición de inmuebles, mobiliario y equipo	(168)
Cobros por disposición de subsidiarias y asociadas	
Pagos por adquisición de subsidiarias y asociadas	
Cobros por disposición de otras inversiones permanentes	
Pagos por adquisición de otras inversiones permanentes	
Cobros de dividendos en efectivo	
Pagos por adquisición de activos intangibles	
Cobros por disposición de activos de larga duración disponibles para la venta	
Cobros por disposición de otros activos de larga duración	
Pagos por adquisición de otros activos de larga duración	
Cobros asociados a instrumentos de cobertura (de partidas cubiertas relacionadas con actividades de inversión)	
Pagos asociados a instrumentos de cobertura (de partidas cubiertas relacionadas con actividades de inversión)	
Otros	
Flujos netos de efectivo de actividades de inversión	(168)
Actividades de financiamiento	
Cobros por emisión de acciones	3,000
Pagos por reembolsos de capital social	
Pagos de dividendos en efectivo	
Pagos asociados a la recompra de acciones propias	
Cobros por la emisión de obligaciones subordinadas con características de capital	
Pagos asociados a obligaciones subordinadas con características de capital	
Otros	
Flujos netos de efectivo de actividades de financiamiento	3,000
Incremento o disminución neta de efectivo y equivalentes de efectivo	153
Efectos por cambios en el valor del efectivo y equivalentes de efectivo	
Efectivo y equivalentes de efectivo al inicio del periodo	54
Efectivo y equivalentes de efectivo al final del periodo	207

"EL PRESENTE ESTADO DE FLUJOS DE EFECTIVO SE FORMULÓ DE CONFORMIDAD CON LOS CRITERIOS DE CONTABILIDAD PARA LAS SOCIEDADES FINANCIERAS DE OBJETO MÚLTIPLE REGULADAS, EMITIDOS POR LA COMISIÓN NACIONAL BANCARIA Y DE VALORES, CON FUNDAMENTO EN LO DISPUESTO POR LOS ARTÍCULOS 52 Y 53 DE LA LEY GENERAL DE ORGANIZACIONES Y ACTIVIDADES AUXILIARES DEL CRÉDITO, DE OBSERVANCIA GENERAL Y PERIÓDICO ARRIBA MENCIONADO, LAS CUALES SE REALIZARON Y VALIARON CON APEGO A SANAS PRÁCTICAS Y A LAS DISPOSICIONES APPLICABLES.
 EL PRESENTE ESTADO DE FLUJOS DE EFECTIVO FUE APROBADO POR EL CONSEJO DE ADMINISTRACIÓN BAJO LA RESPONSABILIDAD DE LOS DIRECTIVOS QUE LO SUSCRIBIERON."


 FABIOLA AVENDAÑO ORTEGÓN
 DIRECTOR GENERAL


 RAÚL REYNAL PEÑA
 DIRECTOR DE ADMINISTRACIÓN Y FINANZAS


 ALEJANDRO SANTILLÁN ESTRADA
 SUBDIRECTOR DE CONTROL INTERNO


 FEDERICO LOZA MONTAÑO
 DIRECTOR DE AUDITORIA