

**FIANZAS GUARDIANA INBURSA, S. A.**  
GRUPO FINANCIERO INBURSA

BALANCE GENERAL AL 31 DE DICIEMBRE DEL 2009

ESTADO No. 1

( CIFRAS EN PESOS/CIFRAS EN PESOS CONSTANTES )

100 Activo		200 Pasivo		
110 Inversiones		2,301,471,786.23	210 Reservas Técnicas	941,332,933.16
111 Valores y Operaciones con Productos Derivados	1,427,446,909.06		211 Fianzas en Vigor	628,728,360.30
112 Valores	1,427,446,909.06		212 Contingencia	312,604,572.86
113 Gubernamentales	816,407,367.27		213 Especiales	0.00
114 Empresas Privadas	254,953,117.95		214 Reserva para Obligaciones Laborales	1,501,018.25
115 Tasa Conocida	30,062,013.05		215 Acreedores	16,108,922.70
116 Renta Variable	224,891,104.90		216 Agentes	398,206.96
117 Extranjeros	162,614,062.32		217 Acreedores por Responsabilidades de Fianzas	0.00
118 Valores Otorgados en Préstamos	0.00		218 Diversos	15,710,715.74
119 Valuación Neta	191,191,285.85		219 Reafianzadores	11,077,639.56
120 Deudores por Intereses	2,281,075.67		220 Instituciones de Fianzas	3,833,440.81
121 (-) Estimación para Castigos	0.00		221 Depósitos Retenidos	4,920,350.65
122 Operaciones con Productos Derivados	0.00		222 Otras Participaciones	2,323,668.00
			223 Intermediarios de Reafianzamiento	0.00
123 Préstamos	653,882,948.44		224 Operaciones con Productos Derivados	0.00
124 Con Garantía	81,558,865.47		225 Financiamientos Obtenidos	0.00
125 Quirografarios	601,660,000.00		226 Emisión de Deuda	0.00
126 Descuentos y Redescuentos	0.00		227 Por Oblig. Sub. No Susceptibles de Conv. en Acciones	0.00
127 Cartera Vencida	302,485.88		228 Otros Títulos de Crédito	0.00
128 Deudores por Intereses	461,595.09		229 Contratos de Reaseguro Financiero	0.00
130 (-) Estimación para Castigos	0.00		230 Otros Pasivos	112,482,601.34
131 Inmobiliarias	220,041,930.73		231 Provisiones para la Participación de Utilidades al Personal	0.00
132 Inmuebles	170,839,350.60		232 Provisiones para el Pago de Impuestos	40,822,557.36
133 (-) Depreciación	57,450,894.31		233 Otras Obligaciones	42,120,425.48
	8,348,114.18		234 Créditos Diferidos	29,539,618.50
134 Inversiones para Obligaciones Laborales	2,862,059.21		Suma del Pasivo	1,082,503,116.01
135 Disponibilidad	3,690,448.33		300 Capital	
136 Caja y Bancos			310 Capital Pagado	158,219,958.26
137 Deudores	224,009,064.47		311 Capital Social	183,219,958.26
138 Por Primas	202,274,455.00		312 (-) Capital No Suscrito	35,000,000.00
139 Agentes	-35,083.60		313 (-) Capital No Exhibido	0.00
140 Documentos por Cobrar	0.00		314 (-) Acciones Propias Recompradas	0.00
141 Deud. por Resp. de Fianzas por Reclamaciones Pag.	7,303,839.86		315 Obligaciones Subordinadas de Conversión Obligatoria a Capital	0.00
142 Préstamos al Personal	0.00		316 Reservas	158,219,958.26
143 Otros	17,485,683.91		317 Legal	
144 (-) Estimación para Castigos	-2,899,830.70		318 Para Adquisición de Acciones Propias	0.00
145 Reafianzadores	249,821,196.10		319 Otras	0.00
146 Instituciones de Fianzas	9,593,516.87		320 Superávit por Valuación	-12,872,767.14
147 Primas Retenidas por Reafianzamiento Tomado	0.00		321 Subsidarias	58,820,377.96
148 Otras Participaciones	-4,127,376.04		322 Resultados de Ejercicios Anteriores	0.00
149 Intermediarios de Reafianzamiento	0.00		323 Resultado del Ejercicio	1,100,371,811.42
150 Participación de Reaf. en la Rva. de Fianzas en Vigor	244,423,471.27		324 Exceso o insuficiencia en la Actualización del Capital Contable	346,588,894.92
151 (-) Estimación para Castigos	68,416.00		325 Suma del Pasivo	58,359,026.84
152 Otros Activos	168,565,816.81		Suma del Pasivo y Capital	1,865,717,256.14
153 Mobiliario y equipo	2,335,336.84			
154 Activos Adjudicados	1,478,935.32			
155 Diversos	66,306,030.67			
156 Gastos Amortizables	98,831,944.01			
157 (-) Amortización	384,430.03			
158 Productos Derivados	0.00			
Suma del Activo	2,948,228,371.15		Suma del Pasivo y Capital	2,948,228,371.15
	*****			*****
	Orden			
	810 Valores en Depósito	18,854,264.57		
	820 Fondos en Administración	7,129,422,875.79		
	830 Responsabilidades por Fianzas en Vigor	10,115,607,254.89		
	840 Garantías de Recuperación por Fianzas Expedidas	9,331,124,991.26		
	850 Reclamaciones Recibidas Pendientes de Comprobación	23,348,515.42		
	860 Reclamaciones Contingentes	63,547.63		
	870 Reclamaciones Pagadas y Canceladas	667,476,623.23		
	880 Recuperación de Reclamaciones Pagadas	77,464,465.36		
	890 Pérdida Fiscal por Amortizar	0.00		
	900 Reserva por Constituir para Obligaciones Laborales	0.00		
	910 Cuentas de Registro	7,924,011,459.93		
	920 Operaciones con Productos Derivados	0.00		
	921 Operaciones con Valores Otorgados en Préstamo	0.00		
	922 Garantías Recibidas por Derivados	0.00		
		35,287,374,018.08		
		*****		

El capital pagado incluye la cantidad de \$7,003,737.80, moneda nacional, originada por la capitalización parcial del superávit por valuación de inmuebles.


El presente Balance General se formuló de conformidad con las disposiciones emitidas en materia de contabilidad por la Comisión Nacional de Seguros y Fianzas, aplicadas de manera consistente, encontrándose correctamente reflejadas en su conjunto, las operaciones efectuadas por la institución hasta la fecha arriba mencionada, las cuales se realizaron y valoraron con apego a las sanas prácticas institucionales y a las disposiciones legales y administrativas aplicables, y fueron registradas en las cuentas que corresponden conforme al catálogo de cuentas en vigor.

El presente Balance General fue aprobado por el Consejo de Administración bajo la responsabilidad de los funcionarios que lo suscriben.


Los Estados Financieros y las Notas de Revelación que forman parte integrante de los estados financieros, pueden ser consultados en internet, en la página electrónica: <http://www.inbursa.com>


Los Estados Financieros se encuentran dictaminados por el C.P.C. Bernardo Jesús Meza Osornio, miembro de la sociedad denominada Mancera, S. C. Ernest & Young Global, contratada para prestar los servicios de auditoría externa a esta institución; asimismo, las reservas técnicas de la institución fueron dictaminadas por el Act. Francisco Fernando Morales Castro, del Despacho Prácticas Actuariales, S. A. de C.V.

El Dictamen emitido por el auditor externo, los Estados Financieros y las notas que forman parte integrante de los Estados Financieros dictaminados, se ubicarán para su consulta en internet, en la página electrónica: <http://www.inbursa.com>, a partir de los sesenta días naturales siguientes al cierre del ejercicio de 2009.

  
Lic. Alfredo Ortega Arellano  
Director General

  
C.P. José Ricardo Leizaola Monteño  
Director de Auditoría Interna

  
C.P. Raúl Reynal Peña  
Director de Administración y Finanzas

  
C.P. Claudia Nancy Aguado Mulgado  
Subdirectora de Administración

**FIANZAS GUARDIANA INBURSA, S.A.**  
GRUPO FINANCIERO INBURSA

Estado de Resultados del 1ro. de Enero al 31 de Diciembre de 2009  
( Cifras en Pesos/ Cifras en Pesos Constantes )

ESTADO No. 2

400	Primas			
410	Emitidas	\$	\$	919,325,942.30
420	(-) Cedidas			100,212,636.92
430	De Retención			819,113,305.38
440	(-) Incremento Neto de la Reserva de Riesgos en Curso y de Fianzas en Vigor			63,036,026.70
450	Primas de Retención Devengadas			756,077,278.68
460	(-) Costo Neto de Adquisición			-45,369,970.23
470	Comisiones a Agentes	449,774.88		
480	Comisiones por Reafianzamiento Tomado	0.00		
490	(-) Comisiones por Reafianzamiento Cedido	43,420,853.46		
500	Cobertura de Exceso de Pérdida	0.00		
510	Otros	-2,398,891.65		
520	(-) Costo Neto de Reclamaciones			600,051,274.07
530	Reclamaciones	600,051,274.07		
540	(-) Reclamaciones Recuperada del Reaseguro y Reafianzamiento No Proporcional	0.00		
550	Utilidad ( Pérdida ) Técnica			201,395,974.84
560	(-) Incremento Neto de Otras Reservas Técnicas			93,048,667.44
570	Incremento a la Reserva de Contingencia	93,048,667.44		
580	Incremento a la Reserva de Complementaria por Calidad de Reaseguradoras Extranjeras			
585	Resultado de Operaciones Análogas y Conexas			0.00
590	Utilidad ( Pérdida ) Bruta			108,347,307.40
600	(-) Gastos de Operación Netos			-114,443,353.69
610	Gastos Administrativos y Operativos	-115,542,255.50		
620	Remuneraciones y Prestaciones al Personal	0.00		
630	Depreciaciones y Amortizaciones	1,098,901.81		
640	Utilidad ( Pérdida ) de la Operación			222,790,661.09
650	Resultado Integral de Financiamiento			220,056,938.17
660	De Inversiones	26,961,726.35		
670	Por Venta de Inversiones	72,645,083.77		
680	Por Valuación de Inversiones	118,874,015.03		
700	Por Emisión de Instrumentos de Deuda	0.00		
710	Por Reaseguro Financiero	0.00		
720	Otros	111,866.51		
730	Resultado Cambiario	1,464,246.51		
740	(-) Resultado por Posición Monetaria	0.00		
750	Utilidad ( Pérdida ) antes de I.S.R., P.T.U. Y P.R.S.			442,847,599.26
760	(-) Provisión para el Pago del Impuesto Sobre la Renta	117,536,264.59		
770	(-) Provisión para la Participación de Utilidades al Personal	0.00		
780	Participación en el Resultado de Subsidiarias	21,277,560.25		96,258,704.34
790	Utilidad ( Pérdida ) del Ejercicio		\$	346,588,894.92

El presente Estado de Resultados se formuló de conformidad con las disposiciones en materia de contabilidad emitidas por la Comisión Nacional de Seguros y Fianzas, aplicadas de manera consistente, encontrándose reflejados todos los ingresos y egresos derivados de las operaciones efectuadas por la institución hasta la fecha arriba mencionada, las cuales se realizaron y valoraron con apego a las sanas prácticas institucionales y a las disposiciones legales y administrativas aplicables, y fueron registradas en las cuentas que corresponden conforme al catalogo de cuentas en vigor.

El presente Estado de Resultados fue aprobado por el Consejo de Administración bajo la responsabilidad de los funcionarios que lo suscriben.

México D. F. a 25 de enero de 2010

Lic. Alfredo Ortega Arellano  
Director General

C.P. José Federico Loaiza Montaño  
Director Auditoría Interna

C.P. Raúl Reynal Peña  
Director de Administración y Finanzas

C.P. Claudia Nancy Aguado Múlgado  
Subdirectora de Administración

Información acerca de comisiones contingentes pagadas por fianzas Guardiania Inbursa, S.A. Grupo Financiero Inbursa de acuerdo con lo establecido con la circular F-11.1.1 de la Comisión Nacional de Seguros y Fianzas.

“En el ejercicio 2009, Fianzas Guardiania Inbursa, S.A. Grupo Financiero Inbursa matuvo acuerdo para el pago de comisiones contingentes con los intermediarios que se relacionan en la presente nota. El importe total de los pagos realizados en virtud de dichos acuerdos ascendio a \$ 0.00, representando el 0.00% de la prima emitida por la institución en el mismo ejercicio.”

“Se entiende por comisiones contingentes los pagos o compensaciones a intermediarios que participaron en la celebración de contratos de fianzas de Fianzas Guardiania Inbursa, S.A. Grupo Financiero Inbursa, adicionales a las comisiones o compensaciones directas consideradas en su diseño.”

“El presente Estado Financiero fue aprobado por el consejo de administración de Fianzas Guardiania Inbursa, S.A. Grupo Financiero Inbursa bajo la responsabilidad de los funcionarios que lo suscriben.”

“Las notas aclaratorias que se acompañan, forman parte integrante de este Estado Financiero.”