

FIANZAS GUARDIANA INBURSA, S. A.
GRUPO FINANCIERO INBURSA

BALANCE GENERAL AL 31 DE DICIEMBRE DEL 2014

ESTADO No. 1

(CIFRAS EN PESOS CONSTANTES)

100 Activo		200 Pasivo		
110 Inversiones		2,128,286,776.76	210 Reservas Técnicas	2,054,482,095.40
111 Valores y Operaciones con Productos Derivados	1,850,078,425.15		211 Fianzas en Vigor	1,099,486,712.17
112 Valores	1,850,078,425.15		212 Contingencia	954,995,383.23
113 Gubernamentales	1,256,118,917.84			
114 Empresas Privadas	285,190,898.07		213 Reserva para Obligaciones Laborales	1,930,549.97
115 Tasa Conocida	39,495,616.86			
116 Renta Variable	245,695,282.21			
117 Extranjeros	307,444,950.71		214 Acreedores	26,662,124.03
118 Valuación Neta	1,323,658.53		215 Agentes	171,629.97
119 Deudores por Intereses			216 Acreedores por Responsabilidades de Fianzas	0.00
120 Dividendos por Cobrar sobre Títulos de Capital			217 Diversos	26,490,494.06
121 (-) Deterioro de Valores				
122 Valores Restringidos	0.00		218 Reafianzadores	9,263,516.64
123 Inversiones en Valores dados en Préstamo	0.00			
124 Valores Restringidos	0.00			
125 Operaciones con Productos Derivados			219 Instituciones de Fianzas	4,690,378.83
126 Reporto			220 Depósitos Retenidos	1,626,687.10
			221 Otras Participaciones	2,945,450.71
			222 Intermediarios de Reafianzamiento	0.00
127 Préstamos	49,928,412.77		223 Operaciones con Productos Derivados	0.00
128 Con Garantía	21,022,591.87			
129 Quirografarios	600,000.00		224 Financiamientos Obtenidos	0.00
130 Descuentos y Redescuentos	0.00		225 Emisión de Deuda	0.00
131 Cartera Vencida	38,658,392.34		226 Por Obligaciones Subordinadas No Susceptibles de Convertirse en Acciones	0.00
132 Deudores por Intereses	92,739.93		227 Otros Títulos de Crédito	0.00
133 (-) Estimación para Castigos	10,445,311.37		228 Contratos de Reaseguro Financiero	0.00
134 Inmobiliarias	228,281,938.84			
135 Inmuebles	170,458,738.60		229 Otros Pasivos	258,964,566.93
136 Valuación Neta	76,542,176.81		230 Provisión para la Participación de los Trabajadores en la Utilidad	0.00
137 (-) Depreciación	18,718,974.57		231 Provisiones para el Pago de Impuestos	123,008,677.79
138 Inversiones para Obligaciones Laborales	3,405,633.64		232 Otras Obligaciones	83,575,674.94
			233 Créditos Diferidos	52,380,214.20
139 Disponibilidad	8,881,588.85	8,881,588.85		
140 Caja y Bancos			Suma del Pasivo	2,351,302,852.97
141 Deudores	413,755,383.74			
142 Por Primas	399,562,738.74		300 Capital	
143 Agentes	-26,914.09			
144 Documentos por Cobrar	0.00		310 Capital Pagado	158,219,956.26
145 Deudores por Responsabilidades de Fianzas por Reclamaciones Pagadas	11,370,067.43		311 Capital Social	193,219,956.26
146 Préstamos al Personal	0.00		312 (-) Capital No Suscrito	35,000,000.00
147 Otros	13,010,374.04		313 (-) Capital No Exhibido	0.00
148 (-) Estimación para Castigos	10,160,882.38		314 (-) Acciones Propias Recompuestas	0.00
149 Reafianzadores	422,831,240.21			
150 Instituciones de Fianzas	11,337,043.44		315 Obligaciones Subordinadas de Conversión Obligatoria a Capital	0.00
151 Primas Retenidas por Reafianzamiento Tomado	0.00			
152 Otras Participaciones	0.00		316 Reservas	158,219,956.28
153 Intermediarios de Reafianzamiento	0.00		317 Legal	0.00
154 Participación de Reafianzadoras en la Reserva de Fianzas en Vigor	411,662,612.77		318 Para Adquisición de Acciones Propias	0.00
155 (-) Estimación para Castigos	68,416.00		319 Otras	0.00
156 Inversiones Permanentes	197,582,569.71			
157 Subsidiarias	38,139,847.19		320 Superávit por Valuación	57,591,460.25
158 Asociadas	159,442,622.52		321 Inversiones Permanentes	133,006,425.06
159 Otras Inversiones Permanentes	0.00			
160 Otros Activos	314,269,209.18		322 Resultados de Ejercicios Anteriores	303,224,095.93
161 Mobiliario y equipo	131,580.90		323 Resultado del Ejercicio	327,450,655.34
162 Activos Adjudicados	1,476,935.32		325 Resultado por Tenencia de Activos no Monetarios	0.00
163 Diversos	116,937,779.72			
164 Gastos Amortizables	197,586,659.86		Suma del Capital	1,137,712,649.12
165 (-) Amortización	0.00			
166 Activos Intangibles	-1,863,746.62		Suma del Pasivo y Capital	3,489,015,402.09
167 Productos Derivados	0.00			
Suma del Activo	3,489,015,402.09			

Orden		
810 Valores en Depósito		18,854,264.57
820 Fondos en Administración		0.00
830 Responsabilidades por Fianzas en Vigor		12,673,480,337.03
840 Garantías de Recuperación por Fianzas Expedidas		11,258,394,694.85
850 Reclamaciones Recibidas Pendientes de Comprobación		51,089,289.01
860 Reclamaciones Contingentes		68,179.13
870 Reclamaciones Pagadas		1,300,848,132.56
875 Reclamaciones Canceladas		74,555,043.20
880 Recuperación de Reclamaciones Pagadas		108,844,885.00
890 Pérdida Fiscal por Amortizar		0.00
900 Reserva por Constituir para Obligaciones Laborales		0.00
910 Cuentas de Registro		7,291,238,007.24
920 Operaciones con Productos Derivados		0.00
921 Operaciones con Valores Otorgados en Préstamo		0.00
922 Garantías Recibidas por Derivados		0.00
923 Garantías Recibidas por Reporto		0.00
		32,777,372,832.39

El capital pagado incluye la cantidad de \$7,003,737.80, moneda nacional, originada por la capitalización parcial del superávit por valuación de inmuebles.

"El presente Balance General se formuló de conformidad con las disposiciones emitidas en materia de contabilidad por la Comisión Nacional de Seguros y Fianzas, aplicadas de manera consistente, encontrándose correctamente reflejadas en su conjunto, las operaciones efectuadas por la institución hasta la fecha arriba mencionada, las cuales se realizaron y valoraron con apego a las sanas prácticas institucionales y a las disposiciones legales y administrativas aplicables, y fueron registradas en las cuentas que corresponden conforme al catálogo de cuentas en vigor."

"El presente Balance General fue aprobado por el Consejo de Administración bajo la responsabilidad de los funcionarios que lo suscriben.

"Los Estados Financieros y las Notas de Revelación que forman parte integrante de los estados financieros, pueden ser consultados en Internet, en la página electrónica: https://www.inbursa.com/storage/Fianzas_ByER14.pdf y https://www.inbursa.com/storage/Fianzas_Notas_14.pdf

"Los Estados Financieros se encuentran dictaminados por el C.P.C. Pedro Enrique Jiménez Castañeda, miembro de la sociedad denominada despacho Deloitte Galaz, Ymazaki Ruiz Urquiza, S.C. contratada para prestar los servicios de auditoría externa a esta institución; asimismo, las reservas técnicas de la institución fueron dictaminadas por el Acl. Jorge Octavio Torres Frías del despacho Prácticas Actuarial, S. A. de C.V.

"El Dictamen emitido por el auditor externo, los Estados Financieros y las notas que forman parte integrante de los Estados Financieros dictaminados, se ubicarán para su consulta en Internet, en la página electrónica: https://www.inbursa.com/storage/Fianzas_EFD1412.pdf, a partir de los sesenta días naturales siguientes al cierre del ejercicio de 2014."

Lic. Alfredo Ortega Arriano
Director General

C.P. Jose Federico Salza Montaño
Director Auditoría Interna

C.P. Raúl Reyva Peña
Director de Administración y Finanzas

C.P. Claudia Nancy Aguado Mulgado
Subdirectora de Administración

FIANZAS GUARDIANA INBURSA, S.A.
GRUPO FINANCIERO INBURSA


Estado de Resultados del 1ro. de Enero al 31 de Diciembre de 2014
(Cifras en Pesos Constantes)


ESTADO No. 2


400	Primas			
410	Emitidas	\$	\$	1,659,154,429.21
420	(-) Cedidas			163,392,048.91
430	De Retención			1,495,762,380.30
440	(-) Incremento Neto de la Reserva de Riesgos en Curso y de Fianzas en Vigor			14,392,547.02
450	Primas de Retención Devengadas			1,481,369,833.28
460	(-) Costo Neto de Adquisición			5,014,443.53
470	Comisiones a Agentes	1,153,743.00		
480	Comisiones por Reafianzamiento Tomado	0.00		
490	(-) Comisiones por Reafianzamiento Cedido	-72,427,509.40		
500	Cobertura de Exceso de Pérdida	4,170.00		
510	Otros	76,284,039.93		
520	(-) Costo Neto de Reclamaciones			1,185,512,983.11
530	Reclamaciones	1,185,512,983.11		
540	(-) Reclamaciones Recuperada del Reaseguro y Reafianzamiento No Proporcional	0.00		
550	Utilidad (Pérdida) Técnica			290,842,406.64
560	(-) Incremento Neto de Otras Reservas Técnicas			148,093,195.81
570	Incremento a la Reserva de Contingencia	148,093,195.81		
585	Resultado de Operaciones Análogas y Conexas comisiones por manejo de fideicomisos		0.00	0.00
590	Utilidad (Pérdida) Bruta			142,749,210.83
600	(-) Gastos de Operación Netos			-213,802,266.16
610	Gastos Administrativos y Operativos	-215,043,345.95		
620	Remuneraciones y Prestaciones al Personal	0.00		
630	Depreciaciones y Amortizaciones	1,241,079.79		
640	Utilidad (Pérdida) de la Operación			356,551,476.99
650	Resultado Integral de Financiamiento			74,148,372.93
660	De Inversiones	61,936,761.51		
670	Por Venta de Inversiones	49,280.34		
680	Por Valuación de Inversiones	5,436,302.71		
700	Por Emisión de Instrumentos de Deuda	0.00		
710	Por Reaseguro Financiero	0.00		
720	Otros	162,196.68		
730	Resultado Cambiario	6,563,831.69		
740	(-) Resultado por Posición Monetaria	0.00		
745	Participación en el Resultado de Inversiones Permanentes	9,856,834.00		
750	Utilidad (Pérdida) antes de Impuestos a la Utilidad			440,556,683.92
760	(-) Provisión para el Pago de Impuestos a la Utilidad	113,106,028.58		
790	Utilidad (Pérdida) antes de Operaciones Discontinuas			327,450,655.34
800	Operaciones Discontinuas		0.00	
810	Utilidad (Pérdida) del Ejercicio		\$	327,450,655.34


El presente Estado de Resultados se formuló de conformidad con las disposiciones en materia de contabilidad emitidas por la Comisión Nacional de Seguros y Fianzas, aplicadas de manera consistente, encontrándose reflejados todos los ingresos y egresos derivados de las operaciones efectuadas por la institución hasta la fecha arriba mencionada, las cuales se realizaron y valoraron con apego a las sanas prácticas institucionales y a las disposiciones legales y administrativas aplicables, y fueron registradas en las cuentas que corresponden conforme al catálogo de cuentas en vigor.

El presente Estado de Resultados fue aprobado por el Consejo de Administración bajo la responsabilidad de los funcionarios que lo suscriben.


Lic. Alfredo Ortega Arellano
Director General


C.P. Raúl Reynal Peña
Director de Administración y Finanzas


C.P. José Federico Loaiza Montaña
Director Auditoría Interna


C.P. Claudia Nancy Aguado Mulgado
Subdirectora de Administración

Información acerca de comisiones contingentes pagadas por Fianzas Guardiania Inbursa, S.A. Grupo Financiero Inbursa de acuerdo con lo establecido con la circular única de Fianzas capítulo 10.2. de la Comisión Nacional de Seguros y Fianzas.

“En el ejercicio 2014, Fianzas Guardiania Inbursa, S.A. Grupo Financiero Inbursa mantuvo acuerdo para el pago de comisiones contingentes con los intermediarios que se relacionan en la presente nota. El importe total de los pagos realizados en virtud de dichos acuerdos ascendió a \$ 0.00, representando el 0.00% de la prima emitida por la institución en el mismo ejercicio.”

“Se entiende por comisiones contingentes los pagos o compensaciones a intermediarios que participaron en la celebración de contratos de fianzas de Fianzas Guardiania Inbursa, S.A. Grupo Financiero Inbursa, adicionales a las comisiones o compensaciones directas consideradas en el diseño de los contratos.”

“El presente Estado Financiero fue aprobado por el consejo de administración de Fianzas Guardiania Inbursa, S.A. Grupo Financiero Inbursa bajo la responsabilidad de los funcionarios que lo suscriben.”

“Las notas aclaratorias que se acompañan, forman parte integrante de este Estado Financiero.”