

(Cifras en millones de pesos)

ACTIVO		PASIVO Y CAPITAL	
EFFECTIVO Y EQUIVALENTES DE EFFECTIVO	30,980	CAPTACIÓN	
CUENTAS DE MARGEN(INSTRUMENTOS FINANCIEROS DERIVADOS)	20	Depósitos de exigibilidad inmediata	189,679
INVERSIONES EN INSTRUMENTOS FINANCIEROS		Depósitos a plazo	22,484
Instrumentos financieros negociables	232,803	Del público en general	22,484
Instrumentos financieros para cobrar o vender	11,331	Mercado de dinero	
Instrumentos financieros para cobrar principal e intereses (valores)(neto)	380	Títulos de crédito emitidos	55,033
DEUDORES POR REPORTEO	1,297	Cuenta global de captación sin movimientos	211
PRÉSTAMO DE VALORES		267,407	
INSTRUMENTOS FINANCIEROS DERIVADOS		FONDOS DE PAGO ELECTRÓNICO EMITIDOS	
Con fines de negociación	3,534	PRÉSTAMOS BANCARIOS Y DE OTROS ORGANISMOS	
Con fines de cobertura	2,145	De exigibilidad inmediata	
AJUSTES DE VALUACIÓN POR COBERTURA DE ACTIVOS FINANCIEROS	49	De corto plazo	559
CARTERA DE CRÉDITO CON RIESGO DE CRÉDITO ETAPA 1		De largo plazo	19,880
Créditos comerciales	221,479	RESERVAS TÉCNICAS	45,461
Créditos de consumo	26,599	ACREEDORES POR REPORTEO	53,539
Créditos a la vivienda	4,689	PRÉSTAMO DE VALORES	
TOTAL CARTERA DE CRÉDITO CON RIESGO DE CRÉDITO ETAPA 1	252,767	COLATERALES VENDIDOS O DADOS EN GARANTÍA	
CARTERA DE CRÉDITO CON RIESGO DE CRÉDITO ETAPA 2		Reportos (saldo acreedor)	22
Créditos comerciales	34	Préstamo de valores	
Créditos de consumo	820	Instrumentos financieros derivados	
Créditos a la vivienda	128	Otros colaterales vendidos	22
TOTAL CARTERA DE CRÉDITO CON RIESGO DE CRÉDITO ETAPA 2	982	INSTRUMENTOS FINANCIEROS DERIVADOS	
CARTERA DE CRÉDITO CON RIESGO DE CRÉDITO ETAPA 3		Con fines de negociación	4,395
Créditos comerciales	2,116	Con fines de cobertura	1,860
Créditos de consumo	858	AJUSTES DE VALUACIÓN POR COBERTURA DE PASIVOS FINANCIEROS	
Créditos a la vivienda	830	CUENTAS POR PAGAR POR REASEGURO Y REAFIANZAMIENTO (NETO)	1,477
TOTAL CARTERA DE CRÉDITO CON RIESGO DE CRÉDITO ETAPA 3	3,804	OBLIGACIONES EN OPERACIONES DE BURSATILIZACIÓN	
CARTERA DE CRÉDITO VALUADA A VALOR RAZONABLE		PASIVO POR ARRENDAMIENTO	1,079
CARTERA DE CRÉDITO	257,553	OTRAS CUENTAS POR PAGAR	
(+/-) PARTIDAS DIFERIDAS		Proveedores	
(-)MENOS:		Acreedores por liquidación de operaciones	6,216
ESTIMACIÓN PREVENTIVA PARA RIESGOS CREDITICIOS	-7,547	Acreedores por cuentas de margen	881
250,006		Acreedores por colaterales recibidos en efectivo	1,117
CARTERA DE CRÉDITO DE INSTITUCIONES DE SEGUROS Y FIANZAS	2,129	Contribuciones por pagar	2,160
(+/-) PARTIDAS DIFERIDAS		Acreedores diversos y otras cuentas por pagar	5,402
(-)MENOS:		Partes Relacionadas	15,777
ESTIMACIÓN PREVENTIVA PARA RIESGOS CREDITICIOS		PASIVOS RELACIONADOS CON GRUPOS DE ACTIVOS MANTENIDOS PARA LA VENTA	
250,006		INSTRUMENTOS FINANCIEROS QUE CALIFICAN COMO PASIVO	
CARTERA DE CRÉDITO DE INSTITUCIONES DE SEGUROS Y FIANZAS (NETO)	2,129	Obligaciones subordinadas en circulación	
DERECHOS DE COBRO ADQUIRIDOS (NETO)		Aportaciones para futuros aumentos de capital pendientes de formalizar por su órgano de gobierno	
TOTAL DE CARTERA DE CRÉDITO (NETO)	252,135	Otros	
ACTIVOS VIRTUALES		OBLIGACIONES ASOCIADAS CON EL RETIRO DE COMPONENTES DE PROPIEDADES, MOBILIARIO Y EQUIPO.	
BENEFICIOS POR RECIBIR EN OPERACIONES DE BURSATILIZACIÓN		PASIVO POR IMPUESTOS A LA UTILIDAD	3,114
DEUDORES DE ASEGURADORAS Y AFIANZADORAS	8,551	PASIVO POR BENEFICIOS A LOS EMPLEADOS	1,610
IMPORTES RECUPERABLES POR REASEGURO Y REAFIANZAMIENTO (NETO)	6,636	CRÉDITOS DIFERIDOS Y COBROS ANTICIPADOS	1,647
OTRAS CUENTAS POR COBRAR (NETO)	9,556	TOTAL PASIVO	417,827
INVENTARIO DE MERCANCIAS		CAPITAL CONTABLE	
BIENES ADJUDICADOS (NETO)	1,000	CAPITAL CONTRIBUIDO	
ACTIVOS DE LARGA DURACIÓN MANTENIDOS PARA LA VENTA O PARA DISTRIBUIR A LOS PROPIETARIOS	6,494	Capital Social	13,988
PAGOS ANTICIPADOS Y OTROS ACTIVOS (NETO)	3,274	Aportaciones para futuros aumentos de capital formalizadas por su órgano de gobierno	
PROPIEDADES, MOBILIARIO Y EQUIPO (NETO)	7,803	Prima en venta de acciones	13,201
ACTIVOS POR DERECHOS DE USO DE PROPIEDADES, MOBILIARIO Y EQUIPO (NETO)	1,065	Instrumentos Financieros que califican como capital	27,189
INVERSIONES PERMANENTES	14,131	CAPITAL GANADO	
ACTIVOS POR IMPUESTOS A LA UTILIDAD DIFERIDOS (NETO)		Reservas de capital	3,803
ACTIVOS INTANGIBLES (NETO)	1,130	Resultados acumulados	147,967
ACTIVOS POR DERECHOS DE USO DE ACTIVOS INTANGIBLES (NETO)		Otros resultados integrales	
CRÉDITO MERCANTIL	1,642	Valuación de instrumentos financieros para cobrar o vender	
TOTAL ACTIVO	595,955	Valuación de instrumentos financieros derivados de cobertura de flujos de efectivo	
		Ingresos y gastos relacionados con activos mantenidos para su disposición	
		Remediación de beneficios definidos a los empleados	
		Remediación por resultado en la valuación de la reserva de riesgos en curso por variación en las tasas de descuento	
		Efecto acumulado por conversión	
		Resultado por tenencia de activos no monetarios	-591
		Participación de los ORI en otras entidades	150,799
		TOTAL PARTICIPACION CONTROLADORA	
		TOTAL PARTICIPACION NO CONTROLADORA	140
		TOTAL CAPITAL CONTABLE	178,128
		TOTAL PASIVO Y CAPITAL CONTABLE	595,955

* El saldo histórico del capital social al 31 de Marzo de 2022 es de \$2,758 millones de pesos*



GRUPO FINANCIERO INBURSA, S.A.B. DE C.V.
 PASEO DE LAS PALMAS 750
 COL. LOMAS DE CHAPULTEPEC III SECCIÓN
 C.P. 11000 CIUDAD DE MÉXICO

ESTADO DE SITUACION FINANCIERA CONSOLIDADO AL 31 DE MARZO DE 2022

(Cifras en millones de pesos)

OPERACIONES POR CUENTA DE TERCEROS		OPERACIONES POR CUENTA PROPIA	
CLIENTES CUENTAS CORRIENTES		AVALES OTORGADOS	
Bancos de clientes	225		
Dividendos cobrados de clientes			
Intereses cobrados de clientes			
Liquidación de operaciones de clientes	-542	ACTIVOS Y PASIVOS CONTINGENTES	
Premios cobrados de clientes		COMPROMISOS CREDITICIOS	
Liquidaciones con divisas de clientes		90,713	
Cuentas de margen		BIENES EN FIDEICOMISO O MANDATO	
Otras cuentas corrientes	-317	Fideicomisos	429,939
		Mandatos	1,346
		431,285	
		BIENES EN CUSTODIA O EN ADMINISTRACIÓN	
		304,319	
OPERACIONES EN CUSTODIA		COLATERALES RECIBIDOS POR LA ENTIDAD	
Valores de clientes recibidos en custodia	2,513,794	Electivo administrado en fideicomiso	
Valores de clientes en el extranjero	2,513,794	Deuda gubernamental	6,844
		Deuda bancaria	
		Otros títulos de deuda	
		Instrumentos financieros de capital	
		Otros instrumentos financieros	6,844
		6,844	
OPERACIONES POR CUENTA DE CLIENTES		COLATERALES RECIBIDOS Y VENDIDOS O ENTREGADOS EN GARANTÍA POR LA ENTIDAD	
Operaciones de reporte por cuenta de clientes	53,561	Deuda gubernamental	
Operaciones de préstamo de valores por cuenta de clientes		Deuda bancaria	
Colaterales recibidos en garantía por cuenta de clientes		Otros títulos de deuda	
Colaterales entregados en garantía por cuenta de clientes		Instrumentos financieros de capital	
		Otros instrumentos financieros	
Operaciones de compra de instrumentos financieros derivados		DEPÓSITO DE BIENES	
De futuros y contratos adelantados de clientes (monto notional)		INTERESES DEVENGADOS NO COBRADOS DERIVADOS DE CARTERA DE CRÉDITO CON RIESGO DE CRÉDITO ETAPA 3	
De opciones		1,502	
De swaps		RESPONSABILIDADES POR FIANZAS EN VIGOR (NETO) EXPEDIDAS	
De paquetes de instrumentos derivados de clientes		26,124	
		GARANTÍAS DE RECUPERACION POR FIANZAS EXPEDIDAS	
Operaciones de venta de derivados		10,521	
De futuros y contratos adelantados de clientes (monto notional)		RECLAMACIONES RECIBIDAS PENDIENTES DE COMPROBACION	
De opciones		RECLAMACIONES CONTINGENTES	
De swaps		RECLAMACIONES PAGADAS	
De paquetes de instrumentos financieros derivados de clientes		309	
Fideicomisos administrados	53,561	RECLAMACIONES CANCELADAS	
		4	
		RECUPERACION DE RECLAMACIONES PAGADAS ACCIONES DE SIEFORES, POSICION PROPIA	
		35	
OPERACIONES DE BANCA DE INVERSIÓN POR CUENTA DE TERCEROS (NETO)		OTRAS CUENTAS DE REGISTRO	
		1,155,295	
ACCIONES DE SIEFORES POR CUENTA DE TRABAJADORES		TOTALES POR CUENTA PROPIA	
		2,026,051	
OTRAS CUENTAS DE REGISTRO			
TOTALES POR CUENTA DE TERCEROS	2,567,038		

"El presente estado de situación financiera consolidado se formuló de conformidad con los criterios de contabilidad para las sociedades controladoras y subcontroladoras, emitidos por las Comisiones Supervisoras, con fundamento en lo dispuesto por los Artículos 91, 92, 94 y 101 de la Ley para Regular las Agrupaciones Financieras, de observancia general y obligatoria, aplicados de manera consistente, encontrándose reflejadas las operaciones efectuadas por la Sociedad Controladora y las entidades financieras y demás sociedades que forman parte del Grupo Financiero que son susceptibles de consolidarse hasta la fecha arriba mencionada, las cuales se realizaron y valoraron con apego a sanas prácticas y a las disposiciones legales y administrativas aplicables.

El presente estado de situación financiera consolidado fue aprobado por el consejo de administración bajo la responsabilidad de los directivos que lo suscriben."

Javier Foncegada Izquierdo
 Director General

Rodrigo Reynal Peña
 Director de Administración

Alejandro Sagrán Estrada
 Subdirector de Control Interno

Cirilo Guzmán Florentino
 Director de Auditoría

ESTADO DE RESULTADO INTEGRAL CONSOLIDADO DEL 01 DE ENERO AL 31 DE MARZO DE 2022

(Cifras en millones de pesos)

Ingresos por intereses		13,359
Gastos por intereses		7,611
Resultado por posición monetaria neto (margen financiero)		<u>5,748</u>
MARGEN FINANCIERO		5,748
Estimación preventiva para riesgos crediticios		10
MARGEN FINANCIERO AJUSTADO POR RIESGOS CREDITICIOS		5,738
Comisiones y tarifas cobradas	1,372	
Comisiones y tarifas pagadas	252	
Ingresos por primas (neto)	4,930	
Incremento neto de reservas técnicas	803	
Costo neto de adquisición por operaciones de seguros y fianzas	553	
Costo neto de siniestralidad, reclamaciones y otras obligaciones pendientes de cumplir	2,540	
Resultados por intermediación	614	
Costo de operación de las AFORES		
Otros ingresos (egresos) de la operación	-259	
Gastos de administración y promoción	2,905	
RESULTADO DE LA OPERACIÓN		5,342
Participación en el resultado neto de otras entidades		1,017
RESULTADO ANTES DE IMPUESTOS A LA UTILIDAD		6,359
Impuestos a la utilidad		630
RESULTADO ANTES DE OPERACIONES CONTINUAS		5,729
Operaciones discontinuadas		
RESULTADO NETO		5,729
Otros resultados integrales del periodo		
-Valuación de Instrumentos financieros para cobrar o vender		
-Valuación de Instrumentos financieros derivados de cobertura de flujos de efectivo		
-Ingresos y gastos relacionados con activos mantenidos para su disposición		
-Remediación de beneficios definidos a los empleados		
-Remediación por resultado en la valuación de la reserva de riesgos en curso por variación en las tasas de descuento		
-Efecto acumulado por conversión		
-Resultado por tenencia de activos no monetarios		
Participación en ORI de otras entidades		
RESULTADO INTEGRAL		5,729
Resultado neto atribuible a :		
Participación controladora	5,727	
Participación no controladora	2	
		<u>5,729</u>
Resultado integral atribuible a :		
Participación controladora	-	
Participación no controladora	-	
Utilidad básica por acción ordinaria		0.86

"El presente estado de resultado integral consolidado se formuló de conformidad con los criterios de contabilidad para las sociedades controladoras y subcontroladoras, emitidos por las Comisiones Supervisoras, con fundamento en lo dispuesto por los Artículos 91, 92, 94 y 101 de la Ley para Regular la Agrupaciones Financieras, de observancia general y obligatoria, aplicados de manera consistente, encontrándose reflejados todos los ingresos y egresos derivado de las operaciones efectuadas por la Sociedad Controladora y las entidades financieras y demás sociedades que forman parte del Grupo Financiero que son susceptibles de consolidarse, durante el periodo arriba mencionado, las cuales se realizaron y valoraron con apego a sanas prácticas y a las disposiciones legales administrativas aplicables.

El presente estado de resultado integral consolidado fue aprobado por el consejo de administración bajo la responsabilidad de los directivos que lo suscriben."


 Javier Foncerrada Izquierdo
 Director General


 Raúl Reynal Peña
 Director de Administración



 Alejandro Santillán Estrada
 Subdirector de Control Interno



 Cirilo Guzmán Florentino
 Director de Auditoría


ESTADO DE CAMBIOS EN EL CAPITAL CONTABLE CONSOLIDADO DEL 1° DE ENERO AL 31 DE MARZO DE 2022
(cifras en millones de pesos)

Concepto	Capital contribuido				Capital ganado							Participación de la no controladora	Total capital contable		
	Capital social	Aportaciones para futuros aumentos de capital formalizadas por su órgano de gobierno	Prima en venta de acciones	Instrumentos financieros que califican como capital	Reservas de capital	Resultados acumulados	Valuación de instrumentos financieros para vender	Valuación de instrumentos financieros derivados con flujos de efectivo	Ingresos y gastos relacionados con activos mantenidos para su disposición	Remedición de beneficios definidos a empleados	Remedición por resultado de la valuación de la reserva de riesgos de variación en las tasas de descuento			Efecto de los cambios de conversión	Resultado por tenencia de activos no monetarios
Saldo al 31 de diciembre de 2021	14,021	-	13,201	-	6,287	141,439	-	-	-	-	-	(871)	173,957	141	174,098
Ajustes retrospectivos por cambios contables	-	-	-	-	-	-	-	-	-	-	-	-	0	-	-
Saldo al 31 de diciembre de 2021 ajustado	14,021	-	13,201	-	6,287	141,439	-	-	-	-	-	(971)	173,957	141	174,098
MOVIMIENTOS DE PROPIETARIOS															
Aportaciones de capital	-	-	-	-	-	-	-	-	-	-	-	-	-	-	-
Declaración de dividendos	-	-	-	-	-	-	-	-	-	-	-	-	-	-	-
Capitalizaciones de otros conceptos de capital contable	-	-	-	-	-	-	-	-	-	-	-	-	-	-	-
Cambios en la participación controladora que no implican pérdida de control	-	-	-	-	-	-	-	-	-	-	-	-	-	-	-
Total	-	-	-	-	-	-	-	-	-	-	-	-	-	-	-
MOVIMIENTOS DE RESERVAS															
Reservas de capital (1)	(33)	-	-	-	(2,454)	-	-	-	-	-	-	-	(2,487)	-	(2,487)
RESULTADO INTEGRAL:															
Resultado neto	-	-	-	-	-	5,727	801	-	-	-	-	-	6,527	(1)	5,726
Valuación de instrumentos financieros para cobrar o vender	-	-	-	-	-	-	-	-	-	-	-	-	-	-	801
Reversión de otros conceptos de capital contable	-	-	-	-	-	-	-	-	-	-	-	-	-	-	-
Ingresos y gastos relacionados con activos mantenidos para el desempeño	-	-	-	-	-	-	-	-	-	-	-	-	-	-	-
Remedición de beneficios definidos a los empleados	-	-	-	-	-	-	-	-	-	-	-	-	-	-	-
Remedición por resultado en la valuación de la reserva de riesgos en curso por verificación en las tasas de descuento	-	-	-	-	-	-	-	-	-	-	-	-	-	-	-
Resultado por conversión	-	-	-	-	-	801	-	-	-	-	-	-	801	-	801
Resultado por tenencia de activos no monetarios	-	-	-	-	-	6,528	-	-	-	-	-	-	6,528	(1)	6,527
Participación en ORI de otras entidades	-	-	-	-	-	-	-	-	-	-	-	-	-	-	-
Total	-	-	-	-	-	147,997	-	-	-	-	-	-	177,998	140	178,128
Saldo al 31 de marzo de 2022	13,988	-	13,201	-	3,803	-	-	-	-	-	-	-	-	-	-

El presente estado de cambios en el capital contable consolidado se formuló de conformidad con los criterios de contabilidad para las sociedades controladoras y subcontroladas, emitidos por las Comisiones Supervisadoras, con fundamento en lo dispuesto por los Artículos 91, 92, 94 y 101 de la Ley para Regular las Agrupaciones Financieras, de observancia general obligatoria, aplicables de manera consistente, considerando reflejados todos los movimientos en las cuentas de capital contable derivados de las operaciones efectuadas por la Sociedad Controladora y las entidades financieras y demás sociedades que forman parte del Grupo Financiero que son susceptibles de consolidarse, durante el periodo arriba mencionado, las cuales se realizaron y valoraron con apego a las disposiciones legales y administrativas aplicables. Las notas aclaratorias que se acompañan, forman parte integrante de este estado financiero.


JAVIER FOMFERRADA IZQUIERDO
DIRECTOR GENERAL


RAÚL REMAL PEÑA
DIRECTOR DE ADMON Y FINANZAS


ALEJANDRO SANTILLÁN ESTRADA
SUBDIRECTOR DE CONTROL INTERNO


CIRILO GUZMÁN FLORENTINO
DIRECTOR DE AUDITORÍA

Actividades de operación

Resultado antes de impuestos a la utilidad	6,359
Ajustes por partidas asociadas con actividades de inversión	
Depreciación de propiedades, mobiliario y equipo	(829)
Amortizaciones de activos intangibles	232
Pérdidas o reversión de pérdidas por deterioro de activos de larga duración	5
Participación en el resultado neto de otras entidades	-
Otros ajustes por partidas asociadas con actividades de inversión	(1,017)
Operaciones discontinuadas	-
Activos de larga duración mantenidos para la venta o para distribuir a los propietarios	-
Ajustes por partidas asociadas con actividades de financiamiento	(49)
Intereses asociados con préstamos bancarios y de otros organismos	-
Intereses asociados con instrumentos financieros que califican como pasivo	-
Intereses asociados con instrumentos financieros que califican como capital	-
Otros intereses	-
Cambios en partidas de operación	
Cambio en préstamos bancarios y de otros organismos	(15,024)
Cambio en cuentas de margen (instrumentos financieros derivados)	(308)
Cambio en inversiones en instrumentos financieros (valores)(neto)	(20)
Cambio en deudores por reporte	(35,615)
Cambio en préstamo de valores (activo)	4,013
Cambio en instrumentos financieros derivados (activo)	-
Cambio en cartera de crédito (neto)	(965)
Cambio en derechos de cobro adquiridos (neto)	(3,941)
Cambio en deudores de aseguradoras y afianzadoras	-
Cambio en importes recuperables por reaseguro y reafianzamiento (neto)	(908)
Cambio en beneficios por recibir en operaciones de bursatilización	512
Cambio en activos virtuales	-
Cambio en inventarios	-
Cambio en otras cuentas por cobrar (neto)	1,743
Cambio en bienes adjudicados (neto)	(8)
Cambio en captación	15,801
Cambio en reservas técnicas	(451)
Cambio en acreedores por reporte	758
Cambio en préstamo de valores (pasivo)	-
Cambio en colaterales vendidos o dados en garantía	-
Cambio en instrumentos financieros derivados (pasivo)	(1,073)
Cambio en cuentas por pagar por reaseguro y reafianzamiento (pasivo)	(2,635)
Cambio en obligaciones en operaciones de bursatilización	373
Cambio en instrumentos financieros derivados de cobertura (de partidas cubiertas relacionadas con actividades de operación)	-
Cambio en activos/pasivos por beneficios a los empleados	1,610
Cambio en otras cuentas por pagar	7,313
Cambio en otras provisiones	-
Devoluciones de impuestos a la utilidad	-
Pagos de impuestos a la utilidad	(1,223)
Flujos netos de efectivo de actividades de operación	(9,494)
Actividades de inversión	
Pagos por instrumentos financieros a largo plazo	-
Cobros por instrumentos financieros a largo plazo	-
Pagos por adquisición de propiedades, mobiliario y equipo	-
Cobros por disposición de propiedades, mobiliario y equipo	(336)
Pagos por operaciones discontinuadas	-
Cobros por operaciones discontinuadas	-
Pagos por adquisición de subsidiarias	-
Cobros por disposición de subsidiarias	-
Pagos por adquisición de otras entidades	-
Cobros por disposición de otras entidades	-
Cobros de dividendos en efectivo de inversiones permanentes	-
Pagos por adquisición de activos intangibles	-
Cobros por disposición de activos intangibles	(1,134)
Cobros asociados con instrumentos financieros derivados de cobertura (de partidas cubiertas relacionadas con actividades de inversión)	-
Pagos asociados con instrumentos financieros derivados de cobertura (de partidas cubiertas relacionadas con actividades de inversión)	-
Otros cobros por actividades de inversión	2,227
Otros pagos por actividades de inversión	-
Flujos netos de efectivo de actividades de inversión	757
Actividades de financiamiento	
Cobros por la obtención de préstamos bancarios y de otros organismos	-
Pagos de préstamos bancarios y de otros organismos	-
Pagos de pasivo por arrendamiento	-
Cobros por emisión de acciones	1,079
Pagos por reembolsos de capital social	-
Cobros por la emisión de instrumentos financieros que califican como capital	-
Pagos asociados a instrumentos financieros que califican como capital	-
Pagos de dividendos en efectivo	-
Pagos asociados a la recompra de acciones propias	-
Cobros por la emisión de instrumentos que califican como pasivo	(2,496)
Pagos asociados con instrumentos que califican como pasivo	-
Pagos por intereses por pasivo por arrendamiento	-
Cobros asociados con instrumentos financieros derivados de cobertura (de partidas cubiertas relacionadas con actividades de financiamiento)	-
Pagos asociados con instrumentos financieros derivados de cobertura (de partidas cubiertas relacionadas con actividades de financiamiento)	-
Otros cobros por actividades de financiamiento	-
Otros pagos por actividades de financiamiento	-
Flujos netos de efectivo de actividades de financiamiento	(1,417)
Incremento o disminución neta de efectivo y equivalentes de efectivo	(10,154)
Efectos por cambios en el valor del efectivo y equivalentes de efectivo	41,134
Efectivo y equivalentes de efectivo al inicio del periodo	30,980
Efectivo y equivalentes de efectivo al final del periodo	30,980

"El presente estado de flujos de efectivo consolidado se formuló de conformidad con los criterios de contabilidad para las sociedades controladoras y subcontroladoras, emitidos por las Comisiones Supervisoras, con fundamento en lo dispuesto por los Artículos 91, 92, 94 y 101 de la Ley para Regular las Agrupaciones Financieras, de observancia general y obligatoria, aplicados de manera consistente, encontrándose reflejadas las entradas de efectivo y salidas de efectivo derivadas de las operaciones efectuadas por la Sociedad Controladora y las entidades financieras y demás sociedades que forman parte del Grupo Financiero que son susceptibles de consolidarse, durante el periodo arriba mencionado, las cuales se realizaron y valoraron con apego a sanas prácticas y a las disposiciones legales y administrativas aplicables. El presente estado de flujo de efectivo consolidado fue aprobado por el consejo de administración bajo la responsabilidad de los directivos que lo suscriben".

Las notas aclaratorias que se acompañan, forman parte integrante de este estado financiero.

JAVIER FONCERRADA IZQUIERDO
DIRECTOR GENERAL

RAÚL REYNAL PEÑA
DIRECTOR DE ADMON Y FINANZAS

ALEJANDRO SANJILLÁN ESTRADA
SUBDIRECTOR DE CONTROL INTERNO

CIRILO GUZMÁN LORENTINO
DIRECTOR DE AUDITORÍA