

(Cifras en millones de pesos)

ACTIVO		PASIVO Y CAPITAL	
EFFECTIVO Y EQUIVALENTES DE EFFECTIVO	51,260	CAPTACIÓN	
CUENTAS DE MARGEN (INSTRUMENTOS FINANCIEROS DERIVADOS)		Depósitos de exigibilidad inmediata	272,176
INVERSIONES EN INSTRUMENTOS FINANCIEROS		Depósitos a plazo	48,620
Instrumentos financieros negociables	188,841	Del público en general	48,620
Instrumentos financieros para cobrar o vender	11,014	Markado de dinero	
Instrumentos financieros para cobrar principal e intereses (valores) (neto)	422	Títulos de crédito emitidos	54,162
	178,277	Cuenta global de captación sin movimientos	447
DEUDORES POR REPORTE	116		378,385
PRÉSTAMO DE VALORES		FONDOS DE PAGO ELECTRÓNICO EMITIDOS	
INSTRUMENTOS FINANCIEROS DERIVADOS		PRÉSTAMOS BANCARIOS Y DE OTROS ORGANISMOS	
Con fines de negociación	10,443	De exigibilidad inmediata	
Con fines de cobertura	3,518	De corto plazo	2,713
	13,961	De largo plazo	23,681
AJUSTES DE VALUACIÓN POR COBERTURA DE ACTIVOS FINANCIEROS	-183		26,374
CARTERA DE CRÉDITO CON RIESGO DE CRÉDITO ETAPA 1		RESERVAS TÉCNICAS	54,026
Créditos comerciales	325,395	ACREEDORES POR REPORTE	724
Créditos de consumo	88,475	PRÉSTAMO DE VALORES	
Créditos a la vivienda	4,353	COLATERALES VENDIDOS O DADOS EN GARANTÍA	
TOTAL CARTERA DE CRÉDITO CON RIESGO DE CRÉDITO ETAPA 1	418,223	Reportes (saldo acreedor)	0
CARTERA DE CRÉDITO CON RIESGO DE CRÉDITO ETAPA 2		Préstamo de valores	
Créditos comerciales	432	Instrumentos financieros derivados	
Créditos de consumo	1,348	Otros colaterales vendidos	0
Créditos a la vivienda	218	INSTRUMENTOS FINANCIEROS DERIVADOS	
TOTAL CARTERA DE CRÉDITO CON RIESGO DE CRÉDITO ETAPA 2	1,998	Con fines de negociación	4,480
CARTERA DE CRÉDITO CON RIESGO DE CRÉDITO ETAPA 3		Con fines de cobertura	293
Créditos comerciales	4,779		4,773
Créditos de consumo	1,231	AJUSTES DE VALUACIÓN POR COBERTURA DE PASIVOS FINANCIEROS	
Créditos a la vivienda	697	CUENTAS POR PAGAR POR REASEGURO Y REAFIANZAMIENTO (NETO)	2,048
TOTAL CARTERA DE CRÉDITO CON RIESGO DE CRÉDITO ETAPA 3	6,707	OBLIGACIONES EN OPERACIONES DE BURSATILIZACIÓN	
CARTERA DE CRÉDITO VALUADA A VALOR RAZONABLE		PASIVO POR ARRENDAMIENTO	784
CARTERA DE CRÉDITO	428,928	OTRAS CUENTAS POR PAGAR	
(+/-) PARTIDAS DIFERIDAS	228	Proveedores	
(-)-MENOS:		Acreedores por liquidación de operaciones	23,384
ESTIMACIÓN PREVENTIVA PARA RIESGOS CREDITICIOS	-9,418	Acreedores por cuentas de margen	389
	417,738	Acreedores por colaterales recibidos en efectivo	9,330
CARTERA DE CRÉDITO DE INSTITUCIONES DE SEGUROS Y FIANZAS	1,622	Contribuciones por pagar	2,379
(+/-) PARTIDAS DIFERIDAS		Acreedores diversos y otras cuentas por pagar	10,735
(-)-MENOS:		Partes Relacionadas	46,267
ESTIMACIÓN PREVENTIVA PARA RIESGOS CREDITICIOS	-3	PASIVOS RELACIONADOS CON GRUPOS DE ACTIVOS MANTENIDOS PARA LA VENTA	
TOTAL CARTERA DE CRÉDITO DE INSTITUCIONES DE SEGUROS Y FIANZAS (NETO)	1,619	INSTRUMENTOS FINANCIEROS QUE CALIFICAN COMO PASIVO	
DERECHOS DE COBRO ADQUIRIDOS (NETO)		Obligaciones subordinadas en circulación	
TOTAL DE CARTERA DE CRÉDITO (NETO)	419,357	Aportaciones para futuros aumentos de capital pendientes de formalizar por su órgano de gobierno	
ACTIVOS VIRTUALES		Otros	
BENEFICIOS POR RECIBIR EN OPERACIONES DE BURSATILIZACIÓN		OBLIGACIONES ASOCIADAS CON EL RETIRO DE COMPONENTES DE PROPIEDADES, MOBILIARIO Y EQUIPO.	
DEUDORES DE ASEGURADORAS Y AFIANZADORAS	10,780	PASIVO POR IMPUESTOS A LA UTILIDAD	6,834
IMPORTES RECUPERABLES POR REASEGURO Y REAFIANZAMIENTO (NETO)	16,339	PASIVO POR BENEFICIOS A LOS EMPLEADOS	2,381
OTRAS CUENTAS POR COBRAR (NETO)	13,317	CRÉDITOS DIFERIDOS Y COBROS ANTICIPADOS	1,706
INVENTARIO DE MERCANCIAS		TOTAL PASIVO	522,250
BIENES ADJUDICADOS (NETO)	984	CAPITAL CONTABLE	
ACTIVOS DE LARGA DURACIÓN MANTENIDOS PARA LA VENTA O PARA DISTRIBUIR A LOS PROPIETARIOS	18,147	CAPITAL CONTRIBUIDO	
PAGOS ANTICIPADOS Y OTROS ACTIVOS (NETO)	5,182	Capital Social	13,954
PROPIEDADES, MOBILIARIO Y EQUIPO (NETO)	8,980	Aportaciones para futuros aumentos de capital formalizadas por su órgano de gobierno	
ACTIVOS POR DERECHOS DE USO DE PROPIEDADES, MOBILIARIO Y EQUIPO (NETO)	805	Prima en venta de acciones	13,201
INVERSIONES PERMANENTES	13,375	Instrumentos Financieros que califican como capital	27,166
ACTIVOS POR IMPUESTOS A LA UTILIDAD DIFERIDOS (NETO)	0	CAPITAL GANADO	
ACTIVOS INTANGIBLES (NETO)	1,050	Reservas de capital	4,342
ACTIVOS POR DERECHOS DE USO DE ACTIVOS INTANGIBLES (NETO)		Resultados acumulados	200,682
CRÉDITO MERCANTIL	4,502	Otros resultados integrales	
TOTAL ACTIVO	755,128	Valuación de instrumentos financieros para cobrar o vender	
		Valuación de instrumentos financieros derivados de cobertura de flujos de efectivo	
		Ingresos y gastos relacionados con activos mantenidos para su disposición	
		Remediación de beneficios definidos a los empleados	
		Remediación por resultado en la valuación de la reserva de riesgos en curso por variación en las tasas de descuento	
		Efecto acumulado por conversión	
		Resultado por tenencia de activos no monetarios	-971
		Participación de los ORI en otras entidades	204,063
		TOTAL PARTICIPACION CONTROLADORA	231,206
		TOTAL PARTICIPACION NO CONTROLADORA	1,870
		TOTAL CAPITAL CONTABLE	232,876
		TOTAL PASIVO Y CAPITAL CONTABLE	755,128

* El saldo histórico del capital social al 31 de Marzo de 2024 es de \$2,768 millones de pesos*



GRUPO FINANCIERO INBURSA, S.A.B. DE C.V.
 PASEO DE LAS PALMAS 760
 COL. LOMAS DE CHAPULTEPEC III SECCIÓN
 C.P. 11000 CIUDAD DE MÉXICO
 ESTADO DE SITUACION FINANCIERA CONSOLIDADO AL 31 DE MARZO DE 2024

(Cifras en millones de pesos)

OPERACIONES POR CUENTA DE TERCEROS		OPERACIONES POR CUENTA PROPIA	
CLIENTES CUENTAS CORRIENTES		OPERACIONES POR CUENTA PROPIA	
Bancos de clientes	231	AVALES OTORGADOS	
Dividendos cobrados de clientes		ACTIVOS Y PASIVOS CONTINGENTES	
Intereses cobrados de clientes		COMPROMISOS CREDITICIOS	118,469
Liquidación de operaciones de clientes	-307	BIENES EN FIDEICOMISO O MANDATO	
Premios cobrados de clientes		Fideicomisos	1,013,005
Liquidaciones con divisas de clientes		Mandatos	1,336
Cuentas de margen			1,015,303
Otros cuentas corrientes		BIENES EN CUSTODIA O EN ADMINISTRACIÓN	267,629
		COLATERALES RECIBIDOS POR LA ENTIDAD	
OPERACIONES EN CUSTODIA	2,387,892	Efectivo administrativo en fideicomiso	
Valores de clientes recibidos en custodia		Deuda gubernamental	32,386
Valores de clientes en el extranjero	2,387,892	Deuda bancaria	924
		Otros títulos de deuda	
		Instrumentos financieros de capital	
		Otros instrumentos financieros	33,312
OPERACIONES POR CUENTA DE CLIENTES	30,790	COLATERALES RECIBIDOS Y VENDIDOS O ENTREGADOS EN GARANTÍA POR LA ENTIDAD	
Operaciones de reporto por cuenta de clientes		Deuda gubernamental	29,673
Operaciones de préstamo de valores por cuenta de clientes		Deuda bancaria	624
Colaterales recibidos en garantía por cuenta de clientes		Otros títulos de deuda	
Colaterales entregados en garantía por cuenta de clientes		Instrumentos financieros de capital	
Operaciones de compra de instrumentos financieros derivados		Otros instrumentos financieros	30,707
De futuros y contratos adelantados de clientes (monto notional)		DEPÓSITO DE BIENES	
De opciones		INTERESES DEVENGADOS NO COBRADOS DERIVADOS DE CARTERA DE CRÉDITO CON RIESGO DE CRÉDITO ETAPA 3	2,090
De swaps		RESPONSABILIDADES POR FIANZAS EN VIGOR (NETO) EXPEDIDAS	20,016
De paquetes de instrumentos derivados de clientes		GARANTÍAS DE RECUPERACION POR FIANZAS EXPEDIDAS	12,580
Operaciones de venta de derivados		RECLAMACIONES RECIBIDAS PENDIENTES DE COMPROBACION	
De futuros y contratos adelantados de clientes (monto notional)		RECLAMACIONES CONTINGENTES	
De opciones		RECLAMACIONES PAGADAS	457
De paquetes de instrumentos financieros derivados de clientes		RECLAMACIONES CANCELADAS	4
Fideicomisos administrados	90,790	RECUPERACION DE RECLAMACIONES PAGADAS ACCIONES DE SIEFOPRES, POSICION PROPIA	41
OPERACIONES DE BANCA DE INVERSIÓN POR CUENTA DE TERCEROS (NETO)		OTRAS CUENTAS DE REGISTRO	1,511,308
ACCIONES DE SIEFOPRES POR CUENTA DE TRABAJADORES		TOTALES POR CUENTA PROPIA	3,037,455
OTRAS CUENTAS DE REGISTRO			
TOTALES POR CUENTA DE TERCEROS	2,390,516		

"El presente estado de situación financiera consolidado se formuló de conformidad con los criterios de contabilidad para las sociedades controladoras y subcontroladoras, emitidos por las Comisiones Supervisoras, con fundamento en lo dispuesto por los Artículos 91, 92, 94 y 101 de la Ley para Regular las Agrupaciones Financieras, de observancia general y obligatoria, aplicados de manera consistente, encontrándose reflejadas las operaciones efectuadas por la Sociedad Controladora y las entidades financieras y demás sociedades que forman parte del Grupo Financiero que son susceptibles de consolidarse hasta la fecha arriba mencionada, las cuales se realizaron y valoraron con apego a normas prácticas y a las disposiciones legales y administrativas aplicables.

El presente estado de situación financiera consolidado fue aprobado por el consejo de administración bajo la responsabilidad de los directivos que lo suscriben."

Javier Fongarrada Izquierdo
 Director General

Raúl Reynal Peña
 Director de Administración

Alejandro Semillán Estrada
 Subdirector de Control Interno

Cirilo Guzmán Pérez
 Director de Auditoría

<https://www.inbursa.com>

<https://www.inbursa.com/forane/GFIRaTr12024.pdf>

www.cnbv.gob.mx

ESTADO DE RESULTADO INTEGRAL CONSOLIDADO DEL 01 DE ENERO AL 31 DE MARZO DE 2024

(Cifras en millones de pesos)

Ingresos por intereses			24,648
Gastos por intereses			14,227
Resultado por posición monetaria neto (margen financiero)			
MARGEN FINANCIERO			10,421
Estimación preventiva para riesgos crediticios			995
MARGEN FINANCIERO AJUSTADO POR RIESGOS CREDITICIOS			9,426
Comisiones y tarifas cobradas	1,569		
Comisiones y tarifas pagadas	290		
Ingresos por primas (neto)	6,342		
Incremento neto de reservas técnicas	1,592		
Costo neto de adquisición por operaciones de seguros y fianzas	700		
Costo neto de siniestralidad, reclamaciones y otras obligaciones pendientes de cumplir	3,338		
Resultados por intermediación	-443		
Costo de operación de las AFORES	52		
Otros Ingresos (egresos) de la operación	22		
Gastos de administración y promoción	2,970		
RESULTADO DE LA OPERACIÓN			7,974
Participación en el resultado neto de otras entidades			140
RESULTADO ANTES DE IMPUESTOS A LA UTILIDAD			8,114
Impuestos a la utilidad			2,024
RESULTADO ANTES DE OPERACIONES CONTINUAS			6,090
Operaciones discontinuadas			
RESULTADO NETO			6,090
Otros resultados Integrales del periodo			
-Valuación de Instrumentos financieros para cobrar o vender	-		
-Valuación de Instrumentos financieros derivados de cobertura de flujos de efectivo	163		
-Ingresos y gastos relacionados con activos mantenidos para su disposición	-		
-Remediación de beneficios definidos a los empleados	-		
-Remediación por resultado en la valuación de la reserva de riesgos en curso por variación en las tasas de descuento	-		
-Efecto acumulado por conversión	1,523		
-Resultado por tenencia de activos no monetarios	-163		
Participación en ORI de otras entidades		248	
RESULTADO INTEGRAL			7,861
Resultado neto atribuible a :			
Participación controladora		6,084	
Participación no controladora		6	
			6,090
Resultado integral atribuible a :			
Participación controladora		6,332	
Participación no controladora		1,529	
			7,861
Utilidad básica por acción ordinaria			0.0000009500

"El presente estado de resultado Integral consolidado se formuló de conformidad con los criterios de contabilidad para las sociedades controladoras y subcontroladoras, emitidos por las Comisiones Supervisoras, con fundamento en lo dispuesto por los Artículos 91, 92, 94 y 101 de la Ley para Regular las Agrupaciones Financieras, de observancia general y obligatoria, aplicados de manera consistente, encontrándose reflejados todos los ingresos y egresos derivados de las operaciones efectuadas por la Sociedad Controladora y las entidades financieras y demás sociedades que forman parte del Grupo Financiero que son susceptibles de consolidarse, durante el período arriba mencionado, las cuales se realizaron y valoraron con apego a sanas prácticas y a las disposiciones legales y administrativas aplicables.

El presente estado de resultado Integral consolidado fue aprobado por el consejo de administración bajo la responsabilidad de los directivos que lo suscriben."



Javier Fortaneda Izquierdo
 Director General



Raúl Reynal Peña
 Director de Administración



Alejandro Samilán Estrada
 Subdirector de Control Interno




Cirilo Guzmán Elizantino
 Director de Auditoría


ESTADO DE CAMBIOS EN EL CAPITAL CONTABLE CONSOLIDADO DEL 1° DE ENERO AL 31 DE MARZO DE 2024
(Cifras en millones de pesos)


Concepto	Capital contribuido				Capital generado										Participación de la no controladora	Total participación de la controladora	Participación de la no controladora	Total capital contable
	Capital social	Aportaciones para futuros aumentos de capital formalizadas por su órgano de gobierno	Prima en venta de acciones	Instrumentos financieros que califican como capital	Reservas de capital	Resultados acumulados	Valuación de instrumentos financieros derivados de cobertura de flujos de efectivo	Ingresos y gastos relacionados con activos para su disposición	Remedación de beneficios debidos a empresas	Remedación por resultado de la valoración de la reserva de riesgos de las variaciones en las tasas de descuento	Efecto acumulado por conversión	Resultado por tenencia de activos no monetarios	Participación en ORI de otras entidades	Reservio por tenencia de activos no monetarios				
Saldo al 31 de diciembre de 2023	13,955	0	13,201	0	4,483	104,350	0	0	0	0	0	0	0	(971)	225,018	141	225,159	
Ajustes retrospectivos por correcciones de errores																		
Saldo al 31 de diciembre de 2023 ajustado	13,955	-	13,201	-	4,483	104,350	-	-	-	-	-	-	-	(971)	225,018	141	225,159	
MOVIMIENTOS DE PROPIETARIOS																		
Incrementos de capital																		
Decreto de dividendos																		
Cancelaciones de otros conceptos de capital contable																		
Cambios en la participación controladora que no implican pérdida de control																		
Total																		
MOVIMIENTOS DE RESERVAS																		
Reservas de capital (1)					(141)										(142)			(142)
RESULTADO INTEGRAL:																		
Otros resultados integrales																		
Valuación de instrumentos financieros para cobrar o vender																		
Impuestos diferidos de la actividad ordinaria de flujos de efectivo																		
Ingresos y gastos relacionados con activos para su disposición																		
Remedación de beneficios debidos a los empleados																		
Remedación por resultado en la valuación de la reserva de riesgos en curso por valuación en las bases de descuento																		
Efecto acumulado por conversión																		
Resultado por tenencia de activos no monetarios																		
Participación en ORI de otras entidades																		
Total																		
Saldo al 31 de Marzo de 2024	13,954	-	13,201	-	4,342	208,682	-	-	-	-	-	-	-	(971)	231,288	1,679	232,967	

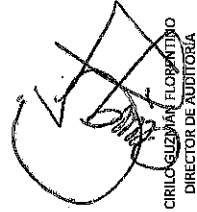
El presente estado de cambios en el capital contable consolidado se formuló de conformidad con las disposiciones de contabilidad para las sociedades controladoras y subcontroladas, emitidas por las Comisiones Supervisadoras, con fundamento en lo dispuesto por los Artículos 91, 92, 94 y 101 de la Ley para Regular las Agrupaciones Financieras, de observancia general y obligatoria, aplicados de manera consistente, económicamente reflejados todos los movimientos en las cuentas de capital contable derivadas de las operaciones efectuadas por la Sociedad Controladora y las entidades financieras y demás sociedades que forman parte del Grupo Financiero que son susceptibles de consolidarse, durante el período arriba mencionado, las cuales se realizaron y valoraron con apego a las disposiciones legales y administrativas aplicables.

Las notas aclaratorias que se acompañan, forman parte integrante de este estado financiero.


JAVIER FONCERRADA IZQUIERDO
DIRECTOR GENERAL


RAÚL REYNAL PEÑA
DIRECTOR DE ADMON Y FINANZAS


ALEJANDRO SANTILLÁN ESTRADA
SUBDIRECTOR DE CONTROL INTERNO


CIRILO GUZMÁN FLORENTINO
DIRECTOR DE AUDITORIA



GRUPO FINANCIERO INBURSA S.A.B. DE C.V.
 PASEO DE LAS PALMAS 760, COL. LOMAS DE CHAPULTEPEC III SECC.
 DEL MIGUEL HIDALGO, C.P. 11000, Ciudad de México
ESTADO DE FLUJOS DE EFECTIVO CONSOLIDADO
DEL 1° DE ENERO AL 31 DE MARZO DE 2024
 (Cifras en millones de pesos)

Actividades de operación	
Resultado antes de impuestos a la utilidad	6,114
Ajustes por partidas asociadas con actividades de inversión	
Depreciación de propiedades, mobiliario y equipo	264
Amortizaciones de activos intangibles	246
Pérdidas o reversión de pérdidas por deterioro de activos de larga duración	2
Participación en el resultado neto de otras entidades	-
Otros ajustes por partidas asociadas con actividades de inversión	(140)
Operaciones discontinuadas	-
Activos de larga duración mantenidos para la venta o para distribuir a los propietarios	156
Ajustes por partidas asociadas con actividades de financiamiento	
Intereses asociados con préstamos bancarios y de otros organismos	13,285
Intereses asociados con instrumentos financieros que califican como pasivo	4,421
Intereses asociados con instrumentos financieros que califican como capital	0
Otros intereses	25,669
Cambios en partidas de operación	
Cambio en préstamos bancarios y de otros organismos	6,597
Cambio en cuentas de margen (instrumentos financieros derivados)	-
Cambio en inversiones en instrumentos financieros (valores)(neto)	25,669
Cambio en deudores por reporte	6,597
Cambio en préstamo de valores (activo)	-
Cambio en instrumentos financieros derivados (activo)	(3,327)
Cambio en cartera de crédito (neto)	(94,074)
Cambio en derechos de cobro adquiridos (neto)	-
Cambio en deudores de aseguradoras y afianzadoras	(1,976)
Cambio en importes recuperables por reaseguro y reaflanzamiento (neto)	897
Cambio en beneficios por recibir en operaciones de bursatilización	-
Cambio en activos virtuales	-
Cambio en inventarios	(7,965)
Cambio en otras cuentas por cobrar (neto)	4
Cambio en bienes adjudicados (neto)	28,775
Cambio en captación	(170)
Cambio en reservas técnicas	723
Cambio en acreedores por reporte	-
Cambio en préstamo de valores (pasivo)	410
Cambio en colaterales vendidos o dados en garantía	702
Cambio en instrumentos financieros derivados (pasivo)	-
Cambio en cuentas por pagar por reaseguro y reaflanzamiento (pasivo)	410
Cambio en obligaciones en operaciones de bursatilización	702
Cambio en instrumentos financieros derivados de cobertura (de partidas cubiertas relacionadas con actividades de operación)	(687)
Cambio en activos/pasivos por beneficios a los empleados	302
Cambio en otras cuentas por pagar	23,448
Cambio en otras provisiones	-
Devoluciones de impuestos a la utilidad	(2,064)
Pagos de impuestos a la utilidad	21,663
Flujos netos de efectivo de actividades de operación	
Actividades de inversión	
Pagos por instrumentos financieros a largo plazo	-
Cobros por instrumentos financieros a largo plazo	(41)
Pagos por adquisición de propiedades, mobiliario y equipo	-
Cobros por disposición de propiedades, mobiliario y equipo	-
Pagos por operaciones discontinuadas	-
Cobros por operaciones discontinuadas	-
Pagos por adquisición de subsidiarias	-
Cobros por disposición de subsidiarias	-
Pagos por adquisición de otras entidades	-
Cobros por disposición de otras entidades	-
Cobros de dividendos en efectivo de inversiones permanentes	-
Pagos por adquisición de activos intangibles	(86)
Cobros por disposición de activos intangibles	-
Cobros asociados con instrumentos financieros derivados de cobertura (de partidas cubiertas relacionadas con actividades de inversión)	-
Pagos asociados con instrumentos financieros derivados de cobertura (de partidas cubiertas relacionadas con actividades de inversión)	-
Otros cobros por actividades de inversión	1,521
Otros pagos por actividades de inversión	1,444
Flujos netos de efectivo de actividades de inversión	
Actividades de financiamiento	
Cobros por la obtención de préstamos bancarios y de otros organismos	-
Pagos de préstamos bancarios y de otros organismos	-
Pagos de pasivo por arrendamiento	-
Cobros por emisión de acciones	-
Pagos por reembolso de capital social	-
Cobros por la emisión de instrumentos financieros que califican como capital	-
Pagos asociados a instrumentos financieros que califican como capital	-
Pagos de dividendos en efectivo	(142)
Pagos asociados a la recompra de acciones propias	-
Cobros por la emisión de instrumentos que califican como pasivo	-
Pagos asociados con instrumentos que califican como pasivo	-
Pagos por intereses por pasivo por arrendamiento	-
Cobros asociados con instrumentos financieros derivados de cobertura (de partidas cubiertas relacionadas con actividades de financiamiento)	-
Pagos asociados con instrumentos financieros derivados de cobertura (de partidas cubiertas relacionadas con actividades de financiamiento)	-
Otros cobros por actividades de financiamiento	(28)
Otros pagos por actividades de financiamiento	(170)
Flujos netos de efectivo de actividades de financiamiento	
Incremento o disminución neta de efectivo y equivalentes de efectivo	22,937
Efectos por cambios en el valor del efectivo y equivalentes de efectivo	
Efectivo y equivalentes de efectivo al inicio del periodo	28,323
Efectivo y equivalentes de efectivo al final del periodo	51,260

"El presente estado de flujos de efectivo consolidado se formuló de conformidad con los criterios de contabilidad para las sociedades controladoras y subcontroladoras, emitidos por las Comisiones Supervisoras, con fundamento en lo dispuesto por los Artículos 91, 92, 94 y 101 de la Ley para Regular las Agrupaciones Financieras, de observancia general y obligatoria, aplicados de manera consistente, encontrándose reflejadas las entradas de efectivo y salidas de efectivo derivadas de las operaciones efectuadas por la Sociedad Controladora y las entidades financieras y demás sociedades que forman parte del Grupo Financiero que son susceptibles de consolidarse, durante el periodo arriba mencionado, las cuales se realizaron y valoraron con apego a sanas prácticas y a las disposiciones legales y administrativas aplicables. El presente estado de flujo de efectivo consolidado fue aprobado por el consejo de administración bajo la responsabilidad de los directivos que lo suscriben".

JAVIER FONCERRADO IZQUIERDO
 DIRECTOR GENERAL

RAÚL REYNAL PEÑA
 DIRECTOR DE ADMON Y FINANZAS

ALEJANDRO SANTILLÁN ESTRADA
 SUBDIRECTOR DE CONTROL INTERNO

CIRILO GUZMÁN FLORENTINO
 DIRECTOR DE AUDITORÍA