

(Cifras en millones de pesos)

A C T I V O		P A S I V O Y C A P I T A L	
DISPONIBILIDADES	44,601	CAPTACIÓN	
CUENTAS DE MARGEN	752	Depósitos de exigibilidad inmediata	163,682
INVERSIONES EN VALORES		Depósitos a plazo	
Títulos para negociar	183,217	Del público en general	17,338
Títulos disponibles para la venta	11,641	Mercado de dinero	17,338
Títulos conservados a vencimiento	<u>355</u>	Títulos de crédito emitidos	<u>55,100</u>
DEUDORES POR REPORTE (SALDO DEUDOR)	3,606		236,120
PRÉSTAMO DE VALORES		PRÉSTAMOS BANCARIOS Y DE OTROS ORGANISMOS	
DERIVADOS		De exigibilidad inmediata	
Con fines de negociación	3,986	De corto plazo	139
Con fines de cobertura	<u>905</u>	De largo plazo	<u>21,054</u>
AJUSTES DE VALUACIÓN POR COBERTURA DE			21,193
ACTIVOS FINANCIEROS	53	RESERVAS TÉCNICAS	47,996
CARTERA DE CRÉDITO VIGENTE		ACREEDORES POR REPORTE	47,537
Créditos comerciales		PRÉSTAMO DE VALORES	
Actividad empresarial o comercial	179,335	COLATERALES VENDIDOS O DADOS EN GARANTÍA	
Entidades financieras	1,600	Reportos (saldo acreedor)	2,011
Entidades gubernamentales	<u>22,904</u>	Préstamo de valores	
Créditos de consumo	28,775	Derivados	
Créditos a la vivienda	<u>4,814</u>	Otros colaterales vendidos	<u>2,011</u>
TOTAL CARTERA DE CRÉDITO VIGENTE	237,428	DERIVADOS	
CARTERA DE CRÉDITO VENCIDA		Con fines de negociación	6,346
Créditos comerciales		Con fines de cobertura	<u>2,926</u>
Actividad empresarial o comercial	2,548	AJUSTES DE VALUACIÓN POR COBERTURA DE	
Entidades financieras		PASIVOS FINANCIEROS	
Entidades gubernamentales	<u>2,548</u>	CUENTAS POR PAGAR A REASEGURADORES	
Créditos de consumo	1,678	Y REAFIANZADORES (NETO)	2,289
Créditos a la vivienda	<u>800</u>	OBLIGACIONES EN OPERACIONES DE	
TOTAL CARTERA DE CREDITO VENCIDA	5,026	BURSATILIZACIÓN	
CARTERA DE CREDITO	242,454	OTRAS CUENTAS POR PAGAR	
(-) MENOS:		Impuestos a la utilidad por pagar	1,165
ESTIMACIÓN PREVENTIVA PARA RIESGOS		Participación de los trabajadores en las utilidades por pagar	361
CREDITICIOS	<u>-9,712</u>	Aportaciones para futuros aumentos de capital pendientes	
CARTERA DE CREDITO (NETO)	232,742	de formalizar por su órgano de gobierno	
DERECHOS DE COBRO ADQUIRIDOS		Acreedores por liquidación de operaciones	10,248
(-) MENOS:		Acreedores por cuentas de margen	
ESTIMACIÓN POR IRRECUPERABILIDAD O DIFÍCIL		Acreedores por colaterales recibidos en efectivo	3
COBRO		Acreedores diversos y otras cuentas por pagar	<u>8,230</u>
TOTAL CARTERA DE CRÉDITO (NETO)	232,742		20,007
CUENTAS POR COBRAR DE INSTITUCIONES DE SEGUROS		OBLIGACIONES SUBORDINADAS EN CIRCULACIÓN	
Y FIANZAS (NETO)	2,651	IMPUESTOS Y PTU DIFERIDOS (NETO)	665
DEUDORES POR PRIMA (NETO)	9,199	CRÉDITOS DIFERIDOS Y COBROS ANTICIPADOS	<u>1,907</u>
CUENTAS POR COBRAR A REASEGURADORES		TOTAL PASIVO	<u>388,997</u>
Y REAFIANZADORES (NETO)	8,711	CAPITAL CONTABLE	
BENEFICIOS POR RECIBIR EN OPERACIONES DE		CAPITAL CONTRIBUIDO	
BURSATILIZACIÓN		Capital Social	14,100
OTRAS CUENTAS POR COBRAR (NETO)	17,172	Aportaciones para futuros aumentos de capital formalizados	
BIENES ADJUDICADOS (NETO)	879	por su órgano de gobierno	
INMUEBLES, MOBILIARIO Y EQUIPO (NETO)	7,359	Prima en venta de acciones	13,201
INVERSIONES PERMANENTES	18,776	Obligaciones subordinadas en circulación	<u>27,301</u>
ACTIVOS DE LARGA DURACIÓN		CAPITAL GANADO	
DISPONIBLES PARA LA VENTA		Reservas de capital	1,559
IMPUESTOS Y PTU DIFERIDOS (NETO)	660	Resultado de ejercicios anteriores	128,006
OTROS ACTIVOS		Resultado por valuación de títulos disponibles para la venta	
Cargos diferidos, pagos anticipados e intangibles	5,961	Resultado por valuación de instrumentos de cobertura	
Otros activos a corto y largo plazo	<u>266</u>	de flujo de efectivo	
TOTAL ACTIVO	<u>553,492</u>	Efecto acumulado por conversión	
		Resultado por tenencia de activos no monetarios	-971
		Resultado neto	<u>8,478</u>
			137,072
		PARTICIPACION NO CONTROLADORA	<u>122</u>
		TOTAL CAPITAL CONTABLE	<u>164,495</u>
		TOTAL PASIVO Y CAPITAL CONTABLE	<u>553,492</u>

* El saldo histórico del capital social al 30 de Junio de 2021 es de \$2,758 millones de pesos*

CUENTAS DE ORDEN


OPERACIONES POR CUENTA DE TERCEROS		OPERACIONES POR CUENTA PROPIA	
CLIENTES CUENTAS CORRIENTES		AVALES OTORGADOS	
Bancos de clientes	130	ACTIVOS Y PASIVOS CONTINGENTES	31,163
Dividendos cobrados de clientes		BIENES EN FIDEICOMISO O MANDATO	
Intereses cobrados de clientes		Fideicomisos	415,669
Liquidación de operaciones de clientes	-347	Mandatos	<u>1,400</u> 417,069
Premios cobrados de clientes		BIENES EN CUSTODIA O EN ADMINISTRACIÓN	295,740
Liquidaciones con divisas de clientes		COMPROMISOS CREDITICIOS	87,481
Cuentas de margen		COLATERALES RECIBIDOS POR LA ENTIDAD	
Otras cuentas corrientes	<u>-217</u>	Efectivo administrado en fideicomiso	
OPERACIONES EN CUSTODIA		Deuda gubernamental	34,320
Valores de clientes recibidos en custodia	2,006,139	Deuda bancaria	
Valores de clientes en el extranjero	<u>2,006,139</u>	Otros títulos de deuda	
OPERACIONES POR CUENTA DE CLIENTES		Instrumentos de patrimonio neto	
Operaciones de reporto por cuenta de clientes	73,552	Otros valores	<u>34,320</u>
Operaciones de préstamo de valores por cuenta de clientes		COLATERALES RECIBIDOS Y VENDIDOS O ENTREGADOS EN GARANTÍA POR LA ENTIDAD	
Colaterales recibidos en garantía por cuenta de clientes		Deuda gubernamental	32,316
Colaterales entregados en garantía por cuenta de clientes		Deuda bancaria	
Operaciones de compra de derivados		Otros títulos de deuda	
De futuros y contratos adelantados de clientes (monto notional)		Instrumentos de patrimonio neto	
De opciones		Otros valores	<u>32,316</u>
De swaps		DEPÓSITO DE BIENES	
De paquetes de instrumentos derivados de clientes		INTERESES DEVENGADOS NO COBRADOS DERIVADOS DE CARTERA DE CRÉDITO VENCIDA	2,136
Operaciones de venta de derivados		GARANTÍAS DE RECUPERACIÓN POR FIANZAS EXPEDIDAS	8,749
De futuros y contratos adelantados de clientes (monto notional)		RECLAMACIONES PAGADAS	714
De opciones		RECLAMACIONES CANCELADAS	5
De swaps		RECLAMACIONES RECUPERADAS	80
De paquetes de instrumentos derivados de clientes		RESPONSABILIDADES POR FIANZAS EN VIGOR (NETO)	20,842
Fideicomisos administrados		OTRAS CUENTAS DE REGISTRO	<u>1,141,083</u>
		TOTALES POR CUENTA PROPIA	<u>2,071,698</u>
OPERACIONES DE BANCA DE INVERSIÓN POR CUENTA DE TERCEROS (NETO)			
TOTALES POR CUENTA DE TERCEROS	<u>2,079,474</u>		

El presente balance general consolidado con los de las entidades financieras y demás sociedades que forman parte del grupo financiero que son susceptibles de consolidarse, se formuló de conformidad con los Criterios de Contabilidad para Sociedades Controladoras de Grupos Financieros, emitidos por la Comisión Nacional Bancaria y de Valores, con fundamento en lo dispuesto por el artículo 30 de la Ley para Regular las Agrupaciones Financieras, de observancia general y obligatoria, aplicados de manera consistente, encontrándose reflejadas las operaciones efectuadas por la sociedad controladora y las entidades financieras y demás sociedades que forman parte del grupo financiero que son susceptibles de consolidarse, hasta la fecha arriba mencionada, las cuales se realizaron y valoraron con apego a sanas prácticas y a las disposiciones legales y administrativas aplicables.

El presente balance general consolidado fue aprobado por el consejo de administración bajo la responsabilidad de los directivos que lo suscriben. Las notas aclaratorias que se acompañan, forman parte integrante de este estado financiero.



Javier Foncecerra Izquierdo
 Director General



Raúl Reynal Peña
 Director de Administración



Cirilo Guzmán Florentino
 Director de Auditoría



Alejandro Santillán Estrada
 Subdirector de Control Interno

ESTADO DE RESULTADOS CONSOLIDADO DEL 1° DE ENERO AL 30 DE JUNIO DE 2021


(Cifras en millones de pesos)


Ingresos por intereses		17,043
Ingresos por primas (neto)		9,119
Gastos por intereses		7,155
Incremento neto de reservas técnicas		1,295
Siniestralidad, reclamaciones y otras obligaciones contractuales (neto)		5,916
Resultado por posición monetaria neto (margen financiero)		
MARGEN FINANCIERO		11,796
Estimación preventiva para riesgos crediticios		1,732
MARGEN FINANCIERO AJUSTADO POR RIESGOS CREDITICIOS		10,064
Comisiones y tarifas cobradas	3,672	
Comisiones y tarifas pagadas	1,947	
Resultados por intermediación	1,025	
Otros ingresos (egresos) de la operación	1,474	
Gastos de administración y promoción	5,910	-1,686
RESULTADO DE LA OPERACIÓN		8,378
Participación en el resultado de subsidiarias no consolidadas y asociadas		1,514
RESULTADO ANTES DE IMPUESTOS A LA UTILIDAD		9,892
Impuestos a la utilidad causados	1,080	
Impuestos a la utilidad diferidos (neto)	-321	-1,401
RESULTADO ANTES DE OPERACIONES DISCONTINUADAS		8,491
Operaciones discontinuadas		
RESULTADO NETO		8,491
PARTICIPACIÓN NO CONTROLADORA		13

El presente estado de resultados consolidado con los de las entidades financieras y demás sociedades que forman parte del grupo financiero que son susceptibles de consolidarse, se formuló de conformidad con los Criterios de Contabilidad para Sociedades Controladoras de Grupos Financieros, emitidos por la Comisión Nacional Bancaria y de Valores, con fundamento en lo dispuesto por el artículo 30 de la Ley para Regular las Agrupaciones Financieras, de observancia general y obligatoria, aplicados de manera consistente, encontrándose reflejados todos los ingresos y egresos derivados de las operaciones efectuadas por la sociedad controladora y las entidades financieras y demás sociedades que forman parte del grupo financiero que son susceptibles de consolidarse, durante el periodo arriba mencionado, las cuales se realizaron y valoraron con apego a sanas prácticas y a las disposiciones legales y administrativas aplicables.

El presente estado de resultados consolidado fue aprobado por el consejo de administración bajo la responsabilidad de los directivos que lo suscriben. Las notas aclaratorias que se acompañan, forman parte integrante de este estado financiero.


Javier Focerrada Izquierdo
Director General


Raúl Reynal Peña
Director de Administración



Cirilo Guzmán Florentino
Director de Auditoría



Alejandro Santillán Estrada
Subdirector de Control Interno

ESTADO DE VARIACIONES EN EL CAPITAL CONTABLE CONSOLIDADO DEL 1° DE ENERO AL 30 DE JUNIO DE 2021
(Cifras en millones pesos)


Concepto	Capital contribuido				Capital ganado					Participación no controladora	Total capital contable		
	Capital Social	Aportaciones para futuros aumentos de capital formalizadas por su órgano de gobierno	Prima en venta de acciones	Obligaciones subordinadas en circulación	Reservas de capital	Resultado de ejercicios anteriores	Resultado por valoración de títulos disponibles para la venta	Resultado por valoración de instrumentos de cobertura de flujos de efectivo	Efecto acumulado por conversión			Resultado por tenencia de activos no monetarios	Resultado neto
Saldo al 31 de diciembre de 2020	14,139		13,201		3,345	114,254				(971)	12,662	132	156,762
MOVIMIENTOS INHERENTES A LAS DECISIONES DE LOS PROPIETARIOS													
Suscripción de acciones													
Capitalización de utilidades													
Constitución de reservas													
Traspaso del resultado neto a resultado de ejercicios anteriores													
Pago de dividendos													
Otros	(39)				(1,786)						(12,662)		
Total de movimientos inherentes a las decisiones de los propietarios													
MOVIMIENTOS INHERENTES AL RECONOCIMIENTO DE LA UTILIDAD INTEGRAL													
Utilidad Integral													
Resultado neto													
Resultado por valuación de títulos disponibles para la venta													
Resultado por valuación de instrumentos de cobertura de flujos de efectivo													
Efecto acumulado por conversión													
Resultado por tenencia de activos no monetarios													
Otros													
Total de movimientos inherentes al reconocimiento de la utilidad integral													
Saldo al 30 de junio de 2021	14,100		13,201		1,559	128,006				(971)	8,478	122	164,495

El presente estado de variaciones en el capital contable consolidado con los de las entidades financieras y demás sociedades que forman parte del grupo financiero que son susceptibles de consolidarse, se formuló de conformidad con los Criterios de Contabilidad para Sociedades Controladoras de Grupos Financieros, emitidos por la Comisión Nacional Bancaria y de Valores, con fundamento en lo dispuesto en el artículo 30 de la Ley para Regular las Agrupaciones Financieras, de observancia general y obligatoria, aplicados de manera consistente, encontrándose reflejados todos los movimientos en las cuentas de capital contable derivadas de las operaciones efectuadas por el grupo financiero, las cuales se realizaron y valoraron con apego a normas prácticas y a las disposiciones legales y administrativas aplicables. El presente estado de variaciones en el capital contable consolidado fue aprobado por el consejo de administración bajo la responsabilidad de los directivos que lo suscriben.


JAVIER FONCERRADA JOZQUIERO
DIRECTOR GENERAL


RAÚL REYNAL PEÑA
DIRECTOR DE ADMON Y FINANZAS


CIRLO GUZMÁN FLORENTINO
DIRECTOR DE AUDITORIA


ALEJANDRO SANTILLAN ESTRADA
SUBDIRECTOR DE CONTROL INTERNO


Resultado neto	8,478
Ajustes por partidas que no implican flujo de efectivo:	1,661
Pérdidas por Deterioro o Efecto por Reversión del Deterioro Asociados a Actividades de Inversión y Financiamiento	
Depreciaciones de Inmuebles, Mobiliario y Equipo	255
Amortizaciones de Activos Intangibles	9
Reservas Técnicas	1,295
Provisiones	216
Impuestos a la Utilidad Causados y Diferidos	1,401
Operaciones discontinuadas	
Participación en el Resultados de Subsidiarias No Consolidadas	(1,515)
Otros	-
Actividades de operación	1,820
Cambio en Cuentas de Margen	
Cambio en Inversiones en Valores	(37,152)
Cambio en Deudores por Reporto	38,130
Cambio en Préstamo de Valores (Activo)	
Cambio en Derivados (Activo)	3,867
Cambio en Cartera de Crédito	(14,501)
Cambio en Derechos de Cobro Adquiridos	
Cambio en Cuentas por Cobrar de Instituciones de Seguros y Fianzas (Neto)	(182)
Cambio en Deudores por Primas (Neto)	(2,186)
Cambio en Reaseguradores y Reafianzadores (Neto) (Activo)	(1,029)
Cambio en Beneficios por Recibir en Operaciones de Bursatilización	
Cambio en Bienes Adjudicados	(1)
Cambio en Otros Activos Operativos	9,835
Cambio en Captación	1,827
Cambio en Préstamos Interbancarios y de Otros Organismos	(9,816)
Cambio en Acreedores por Reporto	32,749
Cambio en Préstamo de Valores (Pasivo)	
Cambio en Colaterales Vendidos o Dados en Garantía	2,005
Cambio en Derivados (Pasivo)	(9,643)
Cambio en Reaseguradores y Reafianzadores (Neto) (Pasivo)	1,499
Cambio en Obligaciones en Operaciones de Bursatilización	
Cambio en Obligaciones Subordinadas con Características de Pasivo	
Cambio en Otros Pasivos Operativos	4,204
Cambio en Instrumentos de Cobertura (De Partidas Cubiertas Relacionadas con Actividades de Operación)	
Cobros de Impuestos a la Utilidad (Devoluciones)	
Pagos de Impuestos a la Utilidad	(2,234)
Otros	519
Flujos netos de efectivo de actividades de operación	19,711
Actividades de inversión	
Cobros por Disposición de Inmuebles, Mobiliario y Equipo	34
Pagos por Adquisición de Inmuebles, Mobiliario y Equipo	(219)
Cobros por Disposición de Subsidiarias y Asociadas	
Pagos por Adquisición de Subsidiarias y Asociadas	
Cobros de Dividendos en Efectivo	
Cobros por Disposición de Otros Activos de Larga Duración	
Pagos por Adquisición de Otros Activos de Larga Duración	5,868
Cobros Asociados a Instrumentos de Cobertura (De Partidas Cubiertas Relacionadas con Actividades de Inversión)	
Pagos Ssociados a Instrumentos de Cobertura (De Partidas Cubiertas Relacionadas con Actividades de Inversión)	
Otros	(5,621)
Flujos netos de efectivo de actividades de inversión	62
Actividades de financiamiento	
Cobros por Emisión de Acciones	
Pagos por Reembolsos de Capital Social	
Pagos de Dividendos en Efectivo	
Pagos Asociados a la Recompra de Acciones Propias	(1,825)
Cobros por la Emisión de Obligaciones Subordinadas con Características de Capital	
Pagos Asociados a Obligaciones Subordinadas con Características de Capital	
Otros	
Flujos netos de efectivo de actividades de financiamiento	(1,825)
Incremento o disminución neta de efectivo	28,087
Ajustes al flujo de efectivo por variaciones en el tipo de cambio y en los niveles de inflación	
Efectivo y equivalentes de efectivo al inicio del periodo	16,514
Efectivo y equivalentes de efectivo al final del periodo	44,601

"El presente estado de flujos de efectivo consolidado con los de las entidades financieras y demás sociedades que forman parte del grupo financiero que son susceptibles de consolidarse, se formuló de conformidad con los Criterios de Contabilidad para Sociedades Controladoras de Grupos Financieros, emitidos por la Comisión Nacional Bancaria y de Valores, con fundamento en lo dispuesto por el artículo 30 de la Ley para Regular las Agrupaciones Financieras, de observancia general y obligatoria, aplicados de manera consistente, encontrándose reflejados todas las entradas de efectivo y salidas de efectivo derivadas de las operaciones efectuadas por la Sociedad Controladora y las entidades financieras y demás sociedades que forman parte del grupo financiero que son susceptibles de consolidarse, durante el periodo arriba mencionado, las cuales se realizaron y valoraron con apego a sanas prácticas y a las disposiciones legales y administrativas aplicables.

El presente estado de flujos de efectivo consolidado fue aprobado por el consejo de administración bajo la responsabilidad de los directivos que lo suscriben."


 JAVIER FONGCARRADA IZQUIERDO
 DIRECTOR GENERAL


 RAÚL REYNAL PEÑA
 DIRECTOR DE ADMON Y FINANZAS


 CIRILO GUZMÁN FLORENTINO
 DIRECTOR DE AUDITORÍA


 ALEJANDRO SANTELÁN ESTRADA
 SUBDIRECTOR DE CONTROL INTERNO