

(Cifras en millones de pesos)

ACTIVO		PASIVO Y CAPITAL	
EFFECTIVO Y EQUIVALENTES DE EFFECTIVO	26,969	CAPTACIÓN	
CUENTAS DE MARGEN (INSTRUMENTOS FINANCIEROS DERIVADOS)	1,453	Depósitos de exigibilidad inmediata	293,002
INVERSIONES EN INSTRUMENTOS FINANCIEROS		Depósitos a plazo	62,214
Instrumentos financieros negociables	153,544	Del público en general	48,319
Instrumentos financieros para cobrar o vender	12,781	Mercado de dinero	3,895
Instrumentos financieros para cobrar principal e intereses (valores)(neto)	418	Títulos de crédito emitidos	38,851
DEUDORES POR REPORTE	17,445	Cuenta global de captación sin movimientos	443
PRÉSTAMO DE VALORES		FONDOS DE PAGO ELECTRÓNICO EMITIDOS	
INSTRUMENTOS FINANCIEROS DERIVADOS		PRÉSTAMOS BANCARIOS Y DE OTROS ORGANISMOS	
Con fines de negociación	7,778	De exigibilidad inmediata	
Con fines de cobertura	3,483	De corto plazo	1,749
AJUSTES DE VALUACIÓN POR COBERTURA DE ACTIVOS FINANCIEROS	-369	De largo plazo	23,338
CARTERA DE CRÉDITO CON RIESGO DE CRÉDITO ETAPA 1		RESERVAS TÉCNICAS	66,306
Créditos comerciales	335,887	ACREEDORES POR REPORTE	
Créditos de consumo	95,157	PRÉSTAMO DE VALORES	
Créditos a la vivienda	4,236	COLATERALES VENDIDOS O DADOS EN GARANTÍA	
TOTAL CARTERA DE CRÉDITO CON RIESGO DE CRÉDITO ETAPA 1	435,080	Reportes (saldo acreedor)	
CARTERA DE CRÉDITO CON RIESGO DE CRÉDITO ETAPA 2		Préstamo de valores	
Créditos comerciales	198	Instrumentos financieros derivados	
Créditos de consumo	1,362	Otros colaterales vendidos	
Créditos a la vivienda	173	INSTRUMENTOS FINANCIEROS DERIVADOS	
TOTAL CARTERA DE CRÉDITO CON RIESGO DE CRÉDITO ETAPA 2	1,733	Con fines de negociación	9,876
CARTERA DE CRÉDITO CON RIESGO DE CRÉDITO ETAPA 3		Con fines de cobertura	406
Créditos comerciales	4,822	AJUSTES DE VALUACIÓN POR COBERTURA DE PASIVOS FINANCIEROS	
Créditos de consumo	1,259	CUENTAS POR PAGAR POR REASEGURO Y REAFIANZAMIENTO (NETO)	3,172
Créditos a la vivienda	734	OBLIGACIONES EN OPERACIONES DE BURSATILIZACIÓN	
TOTAL CARTERA DE CRÉDITO CON RIESGO DE CRÉDITO ETAPA 3	6,815	PASIVO POR ARRENDAMIENTO	658
CARTERA DE CRÉDITO VALUADA A VALOR RAZONABLE		OTRAS CUENTAS POR PAGAR	
CARTERA DE CRÉDITO	443,048	Proveedoras	
(+/-) PARTIDAS DIFERIDAS	444	Acreedores por liquidación de operaciones	6,957
(-)-MENOS:		Acreedores por cuentas de margen	9
ESTIMACIÓN PREVENTIVA PARA RIESGOS CREDITICIOS	-9,674	Acreedores por colaterales recibidos en efectivo	4,355
CARTERA DE CRÉDITO DE INSTITUCIONES DE SEGUROS Y FIANZAS	1,846	Contribuciones por pagar	2,708
(+/-) PARTIDAS DIFERIDAS		Acreedores diversos y otras cuentas por pagar	8,497
(-)-MENOS:		Partes Relacionadas	
ESTIMACIÓN PREVENTIVA PARA RIESGOS CREDITICIOS	-3	PASIVOS RELACIONADOS CON GRUPOS DE ACTIVOS MANTENIDOS PARA LA VENTA	22,625
TOTAL CARTERA DE CRÉDITO DE INSTITUCIONES DE SEGUROS Y FIANZAS (NETO)	1,843	INSTRUMENTOS FINANCIEROS QUE CALIFICAN COMO PASIVO	
DERECHOS DE COBRO ADQUIRIDOS (NETO)	89	Obligaciones subordinadas en circulación	
TOTAL DE CARTERA DE CRÉDITO (NETO)	438,150	Aportaciones para futuros aumentos de capital formalizadas por su órgano de gobierno	
ACTIVOS VIRTUALES		Prima en venta de acciones	
BENEFICIOS POR RECIBIR EN OPERACIONES DE BURSATILIZACIÓN		Instrumentos Financieros que califican como capital	27,149
DEUDORES DE ASEGURADORAS Y AFIANZADORAS	13,072	CAPITAL GANADO	
IMPORTES RECUPERABLES POR REASEGURO Y REAFIANZAMIENTO (NETO)	16,054	Reservas de capital	3,776
OTRAS CUENTAS POR COBRAR (NETO)	11,304	Resultados acumulados	210,201
INVENTARIO DE MERCANCIAS		Otros resultados integrales	
BIENES ADJUDICADOS (NETO)	950	Valoración de Instrumentos financieros para cobrar o vender	
ACTIVOS DE LARGA DURACIÓN MANTENIDOS PARA LA VENTA O PARA DISTRIBUIR A LOS PROPIETARIOS	21,444	Valoración de Instrumentos financieros derivados de cobertura de flujos de efectivo	
PAGOS ANTICIPADOS Y OTROS ACTIVOS (NETO)	6,792	Ingresos y gastos relacionados con activos mantenidos para su disposición	
PROPIEDADES, MOBILIARIO Y EQUIPO (NETO)	8,688	Remediación de beneficios definidos a los empleados	
ACTIVOS POR DERECHOS DE USO DE PROPIEDADES, MOBILIARIO Y EQUIPO (NETO)	699	Remediación por resultado en la valuación de la reserva de riesgos en curso por variación en las tasas de descuento	
INVERSIONES PERMANENTES	13,861	Efecto acumulado por comercialización	
ACTIVOS POR IMPUESTOS A LA UTILIDAD DIFERIDOS (NETO)		Resultado por tenencia de activos no monetarios	-971
ACTIVOS INTANGIBLES (NETO)	1,040	Perfolección de los ORI en otras entidades	213,005
ACTIVOS POR DERECHOS DE USO DE ACTIVOS INTANGIBLES (NETO)		TOTAL PARTICIPACION CONTROLADORA	240,154
CRÉDITO MERCANTIL	4,512	TOTAL PARTICIPACION NO CONTROLADORA	1,704
TOTAL ACTIVO	757,989	TOTAL CAPITAL CONTABLE	241,858
		TOTAL PASIVO Y CAPITAL CONTABLE	757,989

* El saldo histórico del capital social al 30 de Junio de 2024 es de \$2,758 millones de pesos*



GRUPO FINANCIERO INBURSA, S.A.B. DE C.V.
 PASEO DE LAS PALMAS 750
 COL. LOMAS DE CHAPULTEPEC III SECCIÓN
 C.P. 11000 CIUDAD DE MÉXICO
 ESTADO DE SITUACION FINANCIERA CONSOLIDADO AL 30 DE JUNIO DE 2024

(Cifras en millones de pesos)

CUENTAS DE ORDEN

OPERACIONES POR CUENTA DE TERCEROS		OPERACIONES POR CUENTA PROPIA	
CLIENTES CUENTAS CORRIENTES		OPERACIONES POR CUENTA PROPIA	
BANCOS DE CLIENTES		AVALES OTORGADOS	
Bancos de clientes	212		
Dividendos cobrados de clientes		ACTIVOS Y PASIVOS CONTINGENTES	
Intereses cobrados de clientes		COMPROMISOS CREDITICIOS	
Liquidación de operaciones de clientes	-424		
Premios cobrados de clientes		BIENES EN FIDEICOMISO O MANDATO	
Liquidaciones con divisas de clientes		Fideicomisos	907,080
Cuentas de margen		Mandatos	1,458
Otras cuentas corrientes	-212		
		908,538	
		BIENES EN CUSTODIA O EN ADMINISTRACIÓN	
		291,034	
OPERACIONES EN CUSTODIA		COLATERALES RECIBIDOS POR LA ENTIDAD	
Valores de clientes recibidos en custodia	2,270,347	Efectivo administrado en fideicomiso	
Valores de clientes en el extranjero	2,270,347	Deuda gubernamental	71,759
		Deuda bancaria	705
		Otros títulos de deuda	
		Instrumentos financieros de capital	
		Otros instrumentos financieros	72,947
		72,947	
OPERACIONES POR CUENTA DE CLIENTES		COLATERALES RECIBIDOS Y VENDIDOS O ENTREGADOS EN GARANTÍA POR LA ENTIDAD	
Operaciones de repo por cuenta de clientes	51,919	Deuda gubernamental	
Operaciones de préstamo de valores por cuenta de clientes		51,918	
Colaterales recibidos en garantía por cuenta de clientes		Deuda bancaria	
Colaterales entregados en garantía por cuenta de clientes		785	
Operaciones de compra de instrumentos financieros derivados		Otros títulos de deuda	
De futuros y contratos adelantados de clientes (monto notional)		Instrumentos financieros de capital	
De opciones		Otros instrumentos financieros	
De swaps		52,450	
De paquetes de instrumentos derivados de clientes			
Fideicomisos administrados	51,919		
		DEPÓSITO DE BIENES	
		INTERESES DEVENGADOS NO COBRADOS DERIVADOS DE CARTERA DE CRÉDITO CON RIESGO DE CRÉDITO ETAPA 3	
		3,260	
		RESPONSABILIDADES POR FIANZAS EN VIGOR (NETO) EXPEDIDAS	
		26,203	
		GARANTÍAS DE RECUPERACIÓN POR FIANZAS EXPEDIDAS	
		13,283	
		RECLAMACIONES RECIBIDAS PENDIENTES DE COMPROBACIÓN	
		RECLAMACIONES CONTINGENTES	
		945	
		RECLAMACIONES PAGADAS	
		6	
		RECLAMACIONES CANCELADAS	
		78	
		RECUPERACIÓN DE RECLAMACIONES PAGADAS	
		ACCIONES DE SIEFORES, POSICIÓN PROPIA	
		1,662,174	
		OTRAS CUENTAS DE REGISTRO	
		3,250,401	
TOTALES POR CUENTA DE TERCEROS	2,322,054	TOTALES POR CUENTA PROPIA	3,250,401

"El presente estado de situación financiera consolidado se formuló de conformidad con los criterios de contabilidad para las sociedades controladoras y subcontroladoras, emitidos por las Comisiones Supervisoras, con fundamento en lo dispuesto por los Artículos 81, 82, 84 y 101 de la Ley para Regular las Agrupaciones Financieras, de observancia general y obligatoria, aplicados de manera consistente, encontrándose reflejadas las operaciones efectuadas por la Sociedad Controladora y las entidades financieras y demás sociedades que forman parte del Grupo Financiero que son susceptibles de consolidarse hasta la fecha arriba mencionada, las cuales se realizaron y valoraron con apego a normas prácticas y a las disposiciones legales y administrativas aplicables.

El presente estado de situación financiera consolidado fue aprobado por el consejo de administración bajo la responsabilidad de los directivos que lo suscriben."

Javier Fonceaga Izquierdo
 Director General

Raúl Reynal Peña
 Director de Administración

Alejandro Santillán Estrada
 Subdirector de Control Interno

Cirilo Guzmán Pizarro
 Director de Auditoría


ESTADO DE RESULTADO INTEGRAL CONSOLIDADO DEL 01 DE ENERO AL 30 DE JUNIO DE 2024

(Cifras en millones de pesos)

Ingresos por Intereses		52,305	
Gastos por Intereses		30,074	
Resultado por posición monetaria neto (margen financiero)			
MARGEN FINANCIERO			22,231
Estimación preventiva para riesgos crediticios			1,952
MARGEN FINANCIERO AJUSTADO POR RIESGOS CREDITICIOS			20,279
Comisiones y tarifas cobradas	3,924		
Comisiones y tarifas pagadas	804		
Ingresos por primas (neto)	11,782		
Incremento neto de reservas técnicas	2,262		
Costo neto de adquisición por operaciones de seguros y fianzas	1,097		
Costo neto de siniestraldad, reclamaciones y otras obligaciones pendientes de cumplir	6,994		
Resultados por Intermediación	646		
Costo de operación de las AFORES	101		
Otros Ingresos (egresos) de la operación	1,116		
Gastos de administración y promoción	6,429		
RESULTADO DE LA OPERACIÓN			20,060
Participación en el resultado neto de otras entidades			581
RESULTADO ANTES DE IMPUESTOS A LA UTILIDAD			20,641
Impuestos a la utilidad			5,186
RESULTADO ANTES DE OPERACIONES CONTINUAS			15,455
Operaciones discontinuadas			
RESULTADO NETO			15,455
Otros resultados integrales del período			
-Valuación de Instrumentos financieros para cobrar o vender	-		
-Valuación de Instrumentos financieros derivados de cobertura de flujos de efectivo	76		
-Ingresos y gastos relacionados con activos mantenidos para su disposición	-		
-Remediación de beneficios definidos a los empleados	-		
-Remediación por resultado en la valuación de la reserva de riesgos en curso por variación en las tasas de descuento	-		
-Efecto acumulado por conversión	-76		
-Resultado por tenencia de activos no monetarios	1,497	1,497	
Participación en ORI de otras entidades		462	1,959
RESULTADO INTEGRAL			17,414
Resultado neto atribuible a :			
Participación controladora		15,389	
Participación no controladora		66	
			15,455
Resultado integral atribuible a :			
Participación controladora		15,851	
Participación no controladora		1,563	
			17,414
Utilidad básica por acción ordinaria			0.000023800


"El presente estado de resultado Integral consolidado se formuló de conformidad con los criterios de contabilidad para las sociedades controladoras y subcontroladoras, emitidos por las Comisiones Supervisoras, con fundamento en lo dispuesto por los Artículos 91, 92, 94 y 101 de la Ley para Regular las Agrupaciones Financieras, de observancia general y obligatoria, aplicados de manera consistente, encontrándose reflejados todos los Ingresos y egresos derivados de las operaciones efectuadas por la Sociedad Controladora y las entidades financieras y demás sociedades que forman parte del Grupo Financiero que son susceptibles de consolidarse, durante el período arriba mencionado, las cuales se realizaron y valoraron con apego a sanas prácticas y a las disposiciones legales y administrativas aplicables.

El presente estado de resultado Integral consolidado fue aprobado por el consejo de administración bajo la responsabilidad de los directivos que lo suscriben."


 Javier Foncestrada Izquierdo
 Director General


 Raúl Reynal Peña
 Director de Administración


 Alejandro Sarmilán Estrada
 Subdirector de Control Interno


 Cirilo Guzmán Florentino
 Director de Auditoría


ESTADO DE CAMBIOS EN EL CAPITAL CONTABLE CONSOLIDADO DEL 1° DE ENERO AL 30 DE JUNIO DE 2024
(Cifras en millones de pesos)


Concepto	Capital social				Capital contribuido					Capital ganado					Participación de la no controladora	Participación de la no controladora	Total capital contable
	Capital social	Aportaciones para futuros aumentos de capital autorizadas por el gobierno	Prima en venta de acciones	Instrumentos financieros que califican como capital	Reservas de capital	Resultados acumulados	Valuación de instrumentos financieros para vender	Mutualidad de seguros financieros	Ingresos y gastos relacionados con activos mantenidos para disposición	Remedación de beneficios definidos a largo plazo	Remedación por resultado de la reserva de riesgos financieros	Resultado por cambios de valor por cambios de bases de descuento	Resultado por cambios de valor por cambios de bases de descuento	Participación en ORI de otras entidades			
Saldo al 31 de diciembre de 2023	13,955	0	13,201	0	4,483	194,350	0	0	0	0	0	(971)	-	225,018	141	225,159	
Ajustes retrospectivos por cambios contables	-	-	-	-	-	-	-	-	-	-	-	-	-	-	-	-	
Ajustes retrospectivos por errores de estimación	-	-	-	-	-	-	-	-	-	-	-	-	-	-	-	-	
Saldo al 31 de diciembre de 2023 ajustado	13,955	-	13,201	-	4,483	194,350	-	-	-	-	-	(971)	-	225,018	141	225,159	
MOVIMIENTOS DE PROPIETARIOS																	
Aportaciones de capital	-	-	-	-	-	-	-	-	-	-	-	-	-	-	-	-	
Reembolsos de capital	-	-	-	-	-	-	-	-	-	-	-	-	-	-	-	-	
Derecho de dividendos	-	-	-	-	-	-	-	-	-	-	-	-	-	-	-	-	
Capitaciones de otros conceptos de capital contable	-	-	-	-	-	-	-	-	-	-	-	-	-	-	-	-	
Cambios en la participación controladora que no implican pérdida de control	-	-	-	-	-	-	-	-	-	-	-	-	-	-	-	-	
Total	-	-	-	-	-	-	-	-	-	-	-	-	-	-	-	-	
MOVIMIENTOS DE RESERVAS																	
Reservas de capital (1)	(7)	-	-	-	(708)	-	-	-	-	-	-	-	-	(715)	-	(715)	
RESULTADO INTEGRAL:																	
Otros resultados integrales	-	-	-	-	-	15,390	-	-	-	-	-	-	-	15,390	-	15,456	
Valuación de instrumentos financieros para cobrar o vender	-	-	-	-	-	-	-	-	-	-	-	-	-	-	-	-	
Valuación de instrumentos financieros derivados de cobertura de flujo de efectivo	-	-	-	-	-	-	-	-	-	-	-	-	-	-	-	-	
Ingresos y gastos relacionados con activos mantenidos para su disposición	-	-	-	-	-	-	-	-	-	-	-	-	-	-	-	-	
Remedación de beneficios definidos a los empleados	-	-	-	-	-	-	-	-	-	-	-	-	-	-	-	-	
Remedación por resultado en la valuación de la reserva de riesgo en el tipo por valuación en las bases de descuento	-	-	-	-	-	-	-	-	-	-	-	-	-	-	-	-	
Resultado por cambio de valor por cambios de bases de descuento	-	-	-	-	-	-	-	-	-	-	-	-	-	-	-	-	
Resultado por cambio de valor por cambios de bases de descuento	-	-	-	-	-	-	-	-	-	-	-	-	-	-	-	-	
Participación en ORI de otras entidades	-	-	-	-	-	-	-	-	-	-	-	-	-	-	-	-	
Total	-	-	-	-	3,775	210,201	-	-	-	-	-	-	-	206,154	1,784	1,487	
Saldo al 30 de junio de 2024	13,948	-	13,201	-	3,775	210,201	-	-	-	-	-	-	-	206,154	1,784	241,533	


El presente estado de cambios en el capital contable consolidado se formuló de conformidad con los criterios de contabilidad para las sociedades controladoras y subcontroladas emitidos por las Comisiones Superiores, con fundamento en lo dispuesto por los Artículos 91, 92, 94 y 101 de la Ley para Regular las Agrupaciones Financieras, de observancia general y obligatoria, aplicados de manera consistente, exponiéndose reflejados todos los movimientos en las cuentas de capital contable devaluadas por las operaciones efectuadas por la Sociedad Controladora y las entidades financieras y demás sociedades que forman parte del Grupo Financiero que son susceptibles de consolidarse, durante el periodo amplitud mencionado, las cuales se realizaron y valoraron con apego a las disposiciones legales y administrativas aplicables.


El presente estado de cambios en el capital contable consolidado fue aprobado por el consejo de administración bajo la responsabilidad de los directivos que lo suscriben.

Las notas aclaratorias que se acompañan, forman parte integrante de este estado financiero.


JAVIER FOCERRADA IZQUIERDO
DIRECTOR GENERAL



RAÚL REYNAL PEÑA
DIRECTOR DE ADMON Y FINANZAS


ALEJANDRO SERRILLÁN ESTRADA
SUBDIRECTOR DE CONTROL INTERNO


CIRILO GUZMÁN FLORENTINO
DIRECTOR DE AUDITORIA


Actividades de operación	
Resultado antes de impuestos a la utilidad	20,642
Ajustes por partidas asociadas con actividades de Inversión	(3,220)
Depreciación de propiedades, mobiliario y equipo	491
Amortizaciones de activos intangibles	12
Pérdidas o reversión de pérdidas por deterioro de activos de larga duración	-
Participación en el resultado neto de otras entidades	(582)
Otros ajustes por partidas asociadas con actividades de Inversión	-
Operaciones discontinuadas	-
Activos de larga duración mantenidos para la venta o para distribuir a los propietarios	(3,141)
Ajustes por partidas asociadas con actividades de financiamiento	-
Intereses asociados con préstamos bancarios y de otros organismos	-
Intereses asociados con instrumentos financieros que califican como pasivo	-
Intereses asociados con instrumentos financieros que califican como capital	-
Otros Intereses	-
Cambios en partidas de operación	(19,326)
Cambio en préstamos bancarios y de otros organismos	3,135
Cambio en cuentas de margen (Instrumentos financieros derivados)	(1,463)
Cambio en inversiones en instrumentos financieros (valores)(neto)	37,203
Cambio en deudores por reporto	(7,733)
Cambio en préstamo de valores (activo)	-
Cambio en instrumentos financieros derivados (activo)	(662)
Cambio en cartera de crédito (neto)	(60,777)
Cambio en derechos de cobro adquiridos (neto)	(59)
Cambio en importes recuperables por reaseguro y reafianzamiento (neto)	(4,266)
Cambio en importes recuperables por reaseguro y reafianzamiento (neto)	151
Cambio en beneficios por recibir en operaciones de bursatilización	-
Cambio en activos virtuales	-
Cambio en inventarios	-
Cambio en otras cuentas por cobrar (neto)	(5,663)
Cambio en bienes adjudicados (neto)	18
Cambio en captación	37,890
Cambio en reservas técnicas	1,111
Cambio en acreedores por reporto	(1)
Cambio en préstamo de valores (pasivo)	-
Cambio en colaterales vendidos o dados en garantía	-
Cambio en instrumentos financieros derivados (pasivo)	5,805
Cambio en cuentas por pagar por reaseguro y reafianzamiento (pasivo)	1,826
Cambio en obligaciones en operaciones de bursatilización	-
Cambio en instrumentos financieros derivados de cobertura (de partidas cubiertas relacionadas con actividades de operación)	(539)
Cambio en activos/pasivos por beneficios a los empleados	171
Cambio en otras cuentas por pagar	(108)
Cambio en otras provisiones	-
Devoluciones de impuestos a la utilidad	-
Pagos de impuestos a la Utilidad	(4,353)
Flujos netos de efectivo de actividades de operación	(1,004)
Actividades de inversión	
Pagos por Instrumentos financieros a largo plazo	-
Cobros por Instrumentos financieros a largo plazo	7
Pagos por adquisición de propiedades, mobiliario y equipo	-
Cobros por disposición de propiedades, mobiliario y equipo	-
Pagos por operaciones discontinuadas	-
Cobros por operaciones discontinuadas	-
Pagos por adquisición de subsidiarias	-
Cobros por disposición de subsidiarias	-
Pagos por adquisición de otras entidades	-
Cobros por disposición de otras entidades	-
Cobros de dividendos en efectivo de Inversiones permanentes	-
Pagos por adquisición de activos intangibles	(37)
Cobros por disposición de activos intangibles	-
Cobros asociados con Instrumentos financieros derivados de cobertura (de partidas cubiertas relacionadas con actividades de Inversión)	-
Pagos asociados con Instrumentos financieros derivados de cobertura (de partidas cubiertas relacionadas con actividades de inversión)	-
Otros cobros por actividades de inversión	1,451
Otros pagos por actividades de inversión	-
Flujos netos de efectivo de actividades de inversión	1,421
Actividades de financiamiento	
Cobros por la obtención de préstamos bancarios y de otros organismos	-
Pagos de préstamos bancarios y de otros organismos	-
Pagos de pasivo por arrendamiento	-
Cobros por emisión de acciones	-
Pagos por reembolso de capital social	-
Cobros por la emisión de instrumentos financieros que califican como capital	-
Pagos asociados a Instrumentos financieros que califican como capital	-
Pagos de dividendos en efectivo	(715)
Pagos asociados a la compra de acciones propias	-
Cobros por la emisión de instrumentos que califican como pasivo	-
Pagos asociados con instrumentos que califican como pasivo	-
Pagos por intereses por pasivo por arrendamiento	-
Cobros asociados con Instrumentos financieros derivados de cobertura (de partidas cubiertas relacionadas con actividades de financiamiento)	-
Pagos asociados con instrumentos financieros derivados de cobertura (de partidas cubiertas relacionadas con actividades de financiamiento)	-
Otros cobros por actividades de financiamiento	-
Otros pagos por actividades de financiamiento	(156)
Flujos netos de efectivo de actividades de financiamiento	(871)
Incremento o disminución neta de efectivo y equivalentes de efectivo	(1,354)
Efectos por cambios en el valor del efectivo y equivalentes de efectivo	
Efectivo y equivalentes de efectivo al inicio del periodo	28,323
Efectivo y equivalentes de efectivo al final del periodo	25,969

"El presente estado de flujos de efectivo consolidado se formuló de conformidad con los criterios de contabilidad para las sociedades controladoras y subcontroladoras, emitidos por las Comisiones Supervisoras, con fundamento en lo dispuesto por los Artículos 91, 92, 94 y 101 de la Ley para Regular las Agrupaciones Financieras, de observancia general y obligatoria, aplicados de manera consistente, encontrándose reflejadas las entradas de efectivo y salidas de efectivo derivadas de las operaciones efectuadas por la Sociedad Controladora y las entidades financieras y demás sociedades que forman parte del Grupo Financiero que son susceptibles de consolidarse, durante el periodo arriba mencionado, las cuales se realizaron y valoraron con apego a sanas prácticas y a las disposiciones legales y administrativas aplicables. El presente estado de flujo de efectivo consolidado fue aprobado por el consejo de administración bajo la responsabilidad de los directivos que lo suscriben".


 JAVIER FOCERRADA IZQUIERDO
 DIRECTOR GENERAL


 RAÚL REVINAL PEÑA
 DIRECTOR DE ADMON Y FINANZAS


 ALEJANDRO SANTIBAÑ ESTRADA
 SUBDIRECTOR DE CONTROL INTERNO


 CIRILO GUZMÁN FLORITINO
 DIRECTOR DE AUDITORÍA