

(Cifras en millones de pesos)

ACTIVO		PASIVO Y CAPITAL	
EFFECTIVO Y EQUIVALENTES DE EFFECTIVO	53,031	CAPTACIÓN	
CUENTAS DE MARGEN (INSTRUMENTOS FINANCIEROS DERIVADOS)		Depósitos de exigibilidad inmediata	237,065
INVERSIONES EN INSTRUMENTOS FINANCIEROS		Depósitos a plazo	44,782
Instrumentos financieros negociables	185,421	Del público en general	44,782
Instrumentos financieros para cobrar o vender	10,843	Mercado de dinero	
Instrumentos financieros para cobrar principal e intereses (valores) (neto)	410	Títulos de crédito emitidos	45,733
	198,474	Cuenta global de captación sin movimientos	432
DEUDORES POR REPORTE	1		328,012
PRÉSTAMO DE VALORES		FONDOS DE PAGO ELECTRÓNICO EMITIDOS	
INSTRUMENTOS FINANCIEROS DERIVADOS		PRÉSTAMOS BANCARIOS Y DE OTROS ORGANISMOS	
Con fines de negociación	7,681	De exigibilidad inmediata	
Con fines de cobertura	5,126	De corto plazo	10
	12,807	De largo plazo	21,958
AJUSTES DE VALUACIÓN POR COBERTURA DE ACTIVOS FINANCIEROS	-584		21,968
CARTERA DE CRÉDITO CON RIESGO DE CRÉDITO ETAPA 1		RESERVAS TÉCNICAS	45,354
Créditos comerciales	287,067	ACREEDORES POR REPORTE	3,132
Créditos de consumo	37,820	PRÉSTAMO DE VALORES	
Créditos a la vivienda	4,823	COLATERALES VENDIDOS O DADOS EN GARANTÍA	
TOTAL CARTERA DE CRÉDITO CON RIESGO DE CRÉDITO ETAPA 1	329,619	Reportes (saldo acreedor)	2,223
CARTERA DE CRÉDITO CON RIESGO DE CRÉDITO ETAPA 2		Préstamo de valores	
Créditos comerciales	347	Instrumentos financieros derivados	
Créditos de consumo	1,484	Otros colaterales vendidos	2,223
Créditos a la vivienda	185		
TOTAL CARTERA DE CRÉDITO CON RIESGO DE CRÉDITO ETAPA 2	2,019	INSTRUMENTOS FINANCIEROS DERIVADOS	
CARTERA DE CRÉDITO CON RIESGO DE CRÉDITO ETAPA 3		Con fines de negociación	5,627
Créditos comerciales	4,034	Con fines de cobertura	360
Créditos de consumo	866		5,987
Créditos a la vivienda	771	AJUSTES DE VALUACIÓN POR COBERTURA DE PASIVOS FINANCIEROS	
TOTAL CARTERA DE CRÉDITO CON RIESGO DE CRÉDITO ETAPA 3	5,671	CUENTAS POR PAGAR POR REASEGURO Y REAFIANZAMIENTO (NETO)	2,332
CARTERA DE CRÉDITO VALUADA A VALOR RAZONABLE		OBLIGACIONES EN OPERACIONES DE BURSATILIZACIÓN	
CARTERA DE CRÉDITO	337,309	PASIVO POR ARRENDAMIENTO	749
(+/-) PARTIDAS DIFERIDAS		OTRAS CUENTAS POR PAGAR	
(-) MENOS:		Proveedores	
ESTIMACIÓN PREVENTIVA PARA RIESGOS CREDITICIOS	-7,860	Acreedores por liquidación de operaciones	18,180
	329,449	Acreedores por cuentas de margen	1,270
CARTERA DE CRÉDITO DE INSTITUCIONES DE SEGUROS Y FIANZAS	1,608	Acreedores por colaterales recibidos en efectivo	5,337
(+/-) PARTIDAS DIFERIDAS		Contribuciones por pagar	1,911
(-) MENOS:		Acreedores diversos y otras cuentas por pagar	7,677
ESTIMACIÓN PREVENTIVA PARA RIESGOS CREDITICIOS	-3	Partes Relacionadas	33,345
		PASIVOS RELACIONADOS CON GRUPOS DE ACTIVOS MANTENIDOS PARA LA VENTA	
TOTAL CARTERA DE CRÉDITO DE INSTITUCIONES DE SEGUROS Y FIANZAS (NETO)	1,605	INSTRUMENTOS FINANCIEROS QUE CALIFICAN COMO PASIVO	
DERECHOS DE COBRO ADQUIRIDOS (NETO)		Obligaciones subordinadas en circulación	
TOTAL DE CARTERA DE CRÉDITO (NETO)	331,054	Aportaciones para futuros aumentos de capital pendientes de formalizar por su órgano de gobierno	
ACTIVOS VIRTUALES		Otros	
BENEFICIOS POR RECIBIR EN OPERACIONES DE BURSATILIZACIÓN		OBLIGACIONES ASOCIADAS CON EL RETIRO DE COMPONENTES DE PROPIEDADES, MOBILIARIO Y EQUIPO.	
DEUDORES DE ASEGURADORAS Y AFIANZADORAS	8,991	PASIVO POR IMPUESTOS A LA UTILIDAD	9,927
IMPORTES RECUPERABLES POR REASEGURO Y REAFIANZAMIENTO (NETO)	9,678	PASIVO POR BENEFICIOS A LOS EMPLEADOS	1,539
OTRAS CUENTAS POR COBRAR (NETO)	12,316	CRÉDITOS DIFERIDOS Y COBROS ANTICIPADOS	1,683
INVENTARIO DE MERCANCIAS		TOTAL PASIVO	458,151
BIENES ADJUDICADOS (NETO)	1,158	CAPITAL CONTABLE	
ACTIVOS DE LARGA DURACIÓN MANTENIDOS PARA LA VENTA O PARA DISTRIBUIR A LOS PROPIETARIOS	10,806	CAPITAL CONTRIBUIDO	
PAGOS ANTICIPADOS Y OTROS ACTIVOS (NETO)	5,404	Capital Social	13,961
PROPIEDADES, MOBILIARIO Y EQUIPO (NETO)	8,741	Aportaciones para futuros aumentos de capital formalizadas por su órgano de gobierno	
ACTIVOS POR DERECHOS DE USO DE PROPIEDADES, MOBILIARIO Y EQUIPO (NETO)	759	Prima en venta de acciones	13,201
INVERSIONES PERMANENTES	19,382	Instrumentos financieros que califican como capital	27,152
ACTIVOS POR IMPUESTOS A LA UTILIDAD DIFERIDOS (NETO)	0	CAPITAL GANADO	
ACTIVOS INTANGIBLES (NETO)	1,008	Reservas de capital	5,032
ACTIVOS POR DERECHOS DE USO DE ACTIVOS INTANGIBLES (NETO)		Resultados acumulados	185,017
CRÉDITO MERCANTIL	1,814	Otros resultados integrados	
TOTAL ACTIVO	672,539	Valuación de instrumentos financieros para cobrar o vender	
		Valuación de instrumentos financieros derivados de cobertura de flujos de efectivo	
		Ingresos y gastos relacionados con activos mantenidos para su disposición	
		Remediación de beneficios definitivos a los empleados	
		Remediación por resultado en la valuación de la reserva de riesgos en curso por variación en las tasas de descuento	
		Efecto acumulado por conversión	
		Resultado por tenencia de activos no monetarios	-97
		Participación de los ORI en otras entidades	189,078
		TOTAL PARTICIPACION CONTROLADORA	216,240
		TOTAL PARTICIPACION NO CONTROLADORA	148
		TOTAL CAPITAL CONTABLE	216,388
		TOTAL PASIVO Y CAPITAL CONTABLE	672,539

* El saldo histórico del capital social al 30 de Septiembre de 2023 es de \$2,758 millones de pesos*



GRUPO FINANCIERO INBURSA, S.A.B. DE C.V.
 PASEO DE LAS PALMAS 750
 COL. LOMAS DE CHAPULTEPEC III SECCIÓN
 C.P. 11000 CIUDAD DE MÉXICO
 ESTADO DE SITUACION FINANCIERA CONSOLIDADO AL 30 DE SEPTIEMBRE DE 2023

(Cifras en millones de pesos)

CUENTAS DE ORDEN

OPERACIONES POR CUENTA DE TERCEROS

CLIENTES CUENTAS CORRIENTES

Bancos de clientes	425	
Dividendos cobrados de clientes		
Ingresos cobrados de clientes		
Liquidación de operaciones de clientes	-161	
Premios cobrados de clientes		
Liquidaciones con olifera de clientes		
Cuentas de margen		
Otras cuentas corrientes		234

OPERACIONES EN CUSTODIA

Valores de clientes recibidos en custodia	2,213,381	
Valores de clientes en el extranjero		2,213,381

OPERACIONES POR CUENTA DE CLIENTES

Operaciones de reporte por cuenta de clientes	30,340	
Operaciones de préstamo de valores por cuenta de clientes		
Colaterales recibidos en garantía por cuenta de clientes		
Colaterales entregados en garantía por cuenta de clientes		
Operaciones de compra de instrumentos financieros derivados		
De futuros y contratos adelantados de opciones (monto notional)		
De opciones		
De swaps		
De paquetes de instrumentos derivados de clientes		
Operaciones de venta de derivados		
De futuros y contratos adelantados de opciones (monto notional)		
De opciones		
De swaps		
De paquetes de instrumentos financieros derivados de clientes		
Fideicomisos administrados		39,349

OPERACIONES DE BANCA DE INVERSIÓN POR CUENTA DE TERCEROS (NETO)

ACCIONES DE SIEFORES POR CUENTA DE TRABAJADORES

OTRAS CUENTAS DE REGISTRO

TOTALES POR CUENTA DE TERCEROS		2,252,664
--------------------------------	--	-----------

OPERACIONES POR CUENTA PROPIA

AVALES OTORGADOS

ACTIVOS Y PASIVOS CONTINGENTES

COMPROMISOS CREDITICIOS

119,446

BIENES EN FIDEICOMISO O MANDATO

Fideicomisos	457,014	
Mandatos	1,262	458,280

BIENES EN CUSTODIA O EN ADMINISTRACIÓN

270,700

COLATERALES RECIBIDOS POR LA ENTIDAD

Efectivo administrado en fideicomiso		
Deuda gubernamental	40,163	
Deuda bancaria	1,000	
Cifras títulos de deuda		
Instrumentos financieros de capital		
Otros instrumentos financieros		60,153

COLATERALES RECIBIDOS Y VENDIDOS O ENTREGADOS EN GARANTÍA POR LA ENTIDAD

Deuda gubernamental	40,360	
Deuda bancaria	1,000	
Cifras títulos de deuda		
Instrumentos financieros de capital		
Otros instrumentos financieros		40,360

DEPÓSITO DE BIENES

INTERESES DEVENGADOS NO COBRADOS DERIVADOS DE CARTERA DE CRÉDITO CON RIESGO DE CRÉDITO ETAPA 3

290,300

RESPONSABILIDADES POR FIANZAS EN VIGOR (NETO) EXPEDIDAS

28,104

GARANTÍAS DE RECUPERACION POR FIANZAS EXPEDIDAS

11,821

RECLAMACIONES RECIBIDAS PENDIENTES DE COMPROBACION

RECLAMACIONES CONTINGENTES

RECLAMACIONES PAGADAS

1,100

RECLAMACIONES CANCELADAS

0

RECUPERACION DE RECLAMACIONES PAGADAS ACCIONES DE SIEFORES, POSICION PROPIA

101

OTRAS CUENTAS DE REGISTRO

1,321,009

TOTALES POR CUENTA PROPIA

2,595,369

"El presente estado de situación financiera consolidado se formuló de conformidad con los criterios de contabilidad para las sociedades controladoras y subcontroladoras, emitidos por las Comisiones Supervisoras, con fundamento en lo dispuesto por los Artículos 91, 92, 94 y 101 de la Ley para Regular las Agrupaciones Financieras, de observancia general y obligatoria, aplicados de manera consistente, encontrándose reflejadas las operaciones efectuadas por la Sociedad Controladora y las entidades financieras y demás sociedades que forman parte del Grupo Financiero que son susceptibles de consolidarse hasta la fecha arriba mencionada, las cuales se realizaron y valoraron con apego a normas prácticas y a las disposiciones legales y administrativas aplicables.

El presente estado de situación financiera consolidado fue aprobado por el consejo de administración bajo la responsabilidad de los directivos que lo suscriben."

Javier Foncebarrada Izquierdo
 Director General

Rudi Reynel Peña
 Director de Administración

Alejandro Sanjilán Estrada
 Subdirector de Control Interno

Cirilo Guzmán Fierro
 Director de Auditoría


ESTADO DE RESULTADO INTEGRAL CONSOLIDADO DEL 01 DE ENERO AL 30 DE SEPTIEMBRE DE 2023


(Cifras en millones de pesos)

Ingresos por intereses		64,777
Gastos por Intereses		37,283
Resultado por posición monetaria neto (margen financiero)		
MARGEN FINANCIERO		27,494
Estimación preventiva para riesgos crediticios		1,180
MARGEN FINANCIERO AJUSTADO POR RIESGOS CREDITICIOS		26,314
Comisiones y tarifas cobradas	4,777	
Comisiones y tarifas pagadas	674	
Ingresos por primas (neto)	15,259	
Incremento neto de reservas técnicas	2,104	
Costo neto de adquisición por operaciones de seguros y fianzas	1,669	
Costo neto de siniestralidad, reclamaciones y otras obligaciones pendientes de cumplir	10,156	
Resultados por Intermediación	2,934	
Costo de operación de las AFORES	131	
Otros ingresos (egresos) de la operación	1,633	
Gastos de administración y promoción	8,796	
RESULTADO DE LA OPERACIÓN		27,387
Participación en el resultado neto de otras entidades		489
RESULTADO ANTES DE IMPUESTOS A LA UTILIDAD		27,876
Impuestos a la utilidad		7,016
RESULTADO ANTES DE OPERACIONES CONTINUAS		20,860
Operaciones discontinuadas		
RESULTADO NETO		20,860
Otros resultados Integrales del periodo		
-Valuación de Instrumentos financieros para cobrar o vender	-	
-Valuación de Instrumentos financieros derivados de cobertura de flujos de efectivo	-	
-Ingresos y gastos relacionados con activos mantenidos para su disposición	-	
-Remediación de beneficios definidos a los empleados	-	
-Remediación por resultado en la valuación de la reserva de riesgos en curso por variación en las tasas de descuento	-	
-Efecto acumulado por conversión	-6	
-Resultado por tenencia de activos no monetarios	0	
Participación en ORI de otras entidades		588
RESULTADO INTEGRAL		21,421
Resultado neto atribuible a :		
Participación controladora	20,840	
Participación no controladora	20	
		20,860
Resultado integral atribuible a :		
Participación controladora	21,407	
Participación no controladora	14	
		21,421
Utilidad básica por acción ordinaria		0.0000032100

"El presente estado de resultado integral consolidado se formuló de conformidad con los criterios de contabilidad para las sociedades controladoras y subcontroladoras, emitidos por las Comisiones Supervisoras, con fundamento en lo dispuesto por los Artículos 91, 92, 94 y 101 de la Ley para Regular las Agrupaciones Financieras, de observancia general y obligatoria, aplicados de manera consistente, encontrándose reflejados todos los Ingresos y egresos derivados de las operaciones efectuadas por la Sociedad Controladora y las entidades financieras y demás sociedades que forman parte del Grupo Financiero que son susceptibles de consolidarse, durante el periodo arriba mencionado, las cuales se realizaron y valoraron con apego a sanas prácticas y a las disposiciones legales y administrativas aplicables.

El presente estado de resultado integral consolidado fue aprobado por el consejo de administración bajo la responsabilidad de los directivos que lo suscriben."


 Javier Focerrada Izquierdo
 Director General


 Raúl Reynal Peña
 Director de Administración


 Alejandro Santillán Estrada
 Subdirector de Control Interno



 Cirilo Guzmán Florantino
 Director de Auditoría


ESTADO DE CAMBIOS EN EL CAPITAL CONTABLE CONSOLIDADO DEL 1° DE ENERO AL 30 DE SEPTIEMBRE DE 2023
(Cifras en millones de pesos)


Concepto	Capital contribuido				Capital ganado							Participación de la no controladora	Total participación de la controladora	Participación de la no controladora	Total capital contable
	Capital social	Aportaciones para futuros aumentos de capital autorizadas por el gobierno	Prima en venta de acciones	Instrumentos financieros que califican como capital	Reservas de capital	Resultados acumulados	Valuación de instrumentos financieros para cobrir o vender	Valuación de instrumentos financieros derivados de cobertura de riesgo de efectivo	Ingresos y gastos relacionados mantenidos para su disposición	Remediación de beneficios contingentes a empleados	Remediación por resultado de la valuación de instrumentos financieros en curso por variación en las tasas de descuento				
Saldo al 31 de diciembre de 2022	13,964	-	13,201	-	5,262	163,610	-	-	-	-	-	-	195,866	134	195,200
Ajustes retrospectivos por correcciones de errores	13,684	-	13,201	-	5,262	163,610	-	-	-	-	-	-	195,866	134	195,200
MOVIMIENTOS DE PROPIETARIOS															
Aportaciones de capital	-	-	-	-	-	-	-	-	-	-	-	-	-	-	-
Retiros de capital	-	-	-	-	-	-	-	-	-	-	-	-	-	-	-
Compras de acciones	-	-	-	-	-	-	-	-	-	-	-	-	-	-	-
Compras de acciones de otras entidades	-	-	-	-	-	-	-	-	-	-	-	-	-	-	-
Compras en la participación controladora que no implican pérdidas de control	-	-	-	-	-	-	-	-	-	-	-	-	-	-	-
Total	-	-	-	-	-	-	-	-	-	-	-	-	-	-	-
MOVIMIENTOS DE RESERVAS															
Reservas de capital (1)	(3)	-	-	-	(200)	-	-	-	-	-	-	-	(203)	-	(233)
RESULTADO INTEGRAL															
Resultado neto	-	-	-	-	-	20,839	-	-	-	-	-	-	20,839	20	20,859
Otros resultados integrales	-	-	-	-	-	-	-	-	-	-	-	-	-	(6)	(6)
Valuación de instrumentos financieros para cubrir o vender	-	-	-	-	-	-	-	-	-	-	-	-	-	-	-
Valuación de instrumentos financieros derivados de cobertura de riesgo de efectivo	-	-	-	-	-	-	-	-	-	-	-	-	-	-	-
Ingresos y gastos relacionados con activos mantenidos para su disposición	-	-	-	-	-	-	-	-	-	-	-	-	-	-	-
Reversión de pérdidas de instrumentos financieros	-	-	-	-	-	-	-	-	-	-	-	-	-	-	-
Remediación por resultado en la valuación de la reserva de riesgo en curso por valuación en las tasas de descuento	-	-	-	-	-	-	-	-	-	-	-	-	-	-	-
Efecto acumulado por conversión	-	-	-	-	-	588	-	-	-	-	-	-	588	14	588
Resultado por intereses no monetarios	-	-	-	-	-	21,466	-	-	-	-	-	-	21,467	-	21,467
Participación en ORI de otras entidades	-	-	-	-	-	-	-	-	-	-	-	-	-	-	-
Total	13,961	-	13,201	-	5,032	168,017	-	-	-	-	-	-	216,240	148	215,358
Saldo al 30 de Septiembre de 2023															


El presente estado de cambios en el capital contable consolidado se formuló de conformidad con los ofrecidos de controlabilidad por las sociedades controladoras y subcontroladoras, emitidos por los Comités Supervisores, con fundamento en lo dispuesto por los Artículos 91, 92, 94 y 101, de la Ley para Regular las Agrupaciones Financieras, de observancia general y obligatoria, aplicados de manera consistente, incoordinados y reflejados todos los movimientos en las cuentas de capital contable derivadas de las operaciones efectuadas por la sociedad controladora y las entidades financieras y demás sociedades que forman parte del Grupo Financiero que son susceptibles de consolidarse, durante el período arriba mencionado, las cuales se realizaron y validaron con apoyo a bases prácticas y a las disposiciones legales y administrativas aplicables.

Las notas aclaratorias que se acompañan, forman parte integrante de este estado financiero.


RAÚL REYNAL PEÑA
DIRECTOR DE ADMON Y FINANZAS


JAVIER SOTOCERRADA IZQUIERDO
DIRECTOR GENERAL


ALEJANDRO SANTILLÁN ESTRADA
SUBDIRECTOR DE CONTROL INTERNO


CIRILO GUZMÁN EJIERN NIDO
DIRECTOR DE AUDITORÍA



GRUPO FINANCIERO INBURSA S.A.B. DE C.V.
 PASEO DE LAS PALMAS 760, COL. LOMAS DE CHAPULTEPEC III SECC.
 DEL MIGUEL HIDALGO, C.P. 11000, Ciudad de México
ESTADO DE FLUJOS DE EFECTIVO CONSOLIDADO
 DEL 1° DE ENERO AL 30 DE SEPTIEMBRE DE 2023
 (Cifras en millones de pesos)

Actividades de operación	
Resultado antes de Impuestos a la utilidad	27,875
Ajustes por partidas asociadas con actividades de inversión	280
Depreciación de propiedades, mobiliario y equipo	709
Amortización de activos intangibles	10
Pérdidas o reversión de pérdidas por deterioro de activos de larga duración	-
Participación en el resultado neto de otras entidades	(489)
Otros ajustes por partidas asociadas con actividades de inversión	-
Operaciones discontinuadas	-
Activos de larga duración mantenidos para la venta o para distribuir a los propietarios	60
Ajustes por partidas asociadas con actividades de financiamiento	
Intereses asociados con préstamos bancarios y de otros organismos	-
Intereses asociados con instrumentos financieros que califican como pasivo	-
Intereses asociados con instrumentos financieros que califican como capital	-
Otros intereses	-
Cambios en partidas de operación	1,412
Cambio en préstamos bancarios y de otros organismos	2,243
Cambio en cuentas de margen (instrumentos financieros derivados)	0
Cambio en inversiones en instrumentos financieros (valores) (neto)	5,438
Cambio en deudores por reporto	(1)
Cambio en préstamo de valores (activo)	-
Cambio en instrumentos financieros derivados (activo)	(3,854)
Cambio en cartas de crédito (neto)	(42,593)
Cambio en derechos de cobro adquiridos (neto)	-
Cambio en deudoras de aseguradoras y aliadas	(1,428)
Cambio en importes recuperables por reaseguro y reafianzamiento (neto)	(2,556)
Cambio en beneficios por recibir en operaciones de bursatilización	-
Cambio en activos virtuales	-
Cambio en inventarios	-
Cambio en otras cuentas por cobrar (neto)	(6,122)
Cambio en bienes adjudicados (neto)	(219)
Cambio en captación	31,189
Cambio en reservas técnicas	2,670
Cambio en acreedores por reporto	(2,762)
Cambio en préstamo de valores (pasivo)	-
Cambio en colaterales vendidos o dados en garantía	2,191
Cambio en instrumentos financieros derivados (pasivo)	271
Cambio en cuentas por pagar por reaseguro y reafianzamiento (pasivo)	1,812
Cambio en obligaciones en operaciones de bursatilización	-
Cambio en instrumentos financieros derivados de cobertura (de partidas cubiertas relacionadas con actividades de operación)	(3,309)
Cambio en activos/pasivos por beneficios a los empleados	101
Cambio en otras cuentas por pagar	18,648
Cambio en otras provisiones	-
Devoluciones de impuestos a la utilidad	-
Pagos de impuestos a la utilidad	(3,220)
Flujos netos de efectivo de actividades de operación	28,577
Actividades de inversión	
Pagos por instrumentos financieros a largo plazo	-
Cobros por instrumentos financieros a largo plazo	-
Pagos por adquisición de propiedades, mobiliario y equipo	(1,049)
Cobros por disposición de propiedades, mobiliario y equipo	-
Pagos por operaciones discontinuadas	-
Cobros por operaciones discontinuadas	-
Pagos por adquisición de subsidiarias	-
Cobros por disposición de subsidiarias	-
Pagos por adquisición de otras entidades	-
Cobros por disposición de otras entidades	-
Cobros de dividendos en efectivo de inversiones permanentes	-
Pagos por adquisición de activos intangibles	-
Cobros por disposición de activos intangibles	18
Cobros asociados con instrumentos financieros derivados de cobertura (de partidas cubiertas relacionadas con actividades de inversión)	-
Pagos asociados con instrumentos financieros derivados de cobertura (de partidas cubiertas relacionadas con actividades de inversión)	-
Otros cobros por actividades de inversión	-
Otros pagos por actividades de inversión	(5,359)
Flujos netos de efectivo de actividades de inversión	(6,380)
Actividades de financiamiento	
Cobros por la obtención de préstamos bancarios y de otros organismos	-
Pagos de préstamos bancarios y de otros organismos	-
Pagos de pasivo por arrendamiento	-
Cobros por emisión de acciones	-
Pagos por reembolsos de capital social	-
Cobros por la emisión de instrumentos financieros que califican como capital	-
Pagos asociados a instrumentos financieros que califican como capital	-
Pagos de dividendos en efectivo	-
Pagos asociados a la recompra de acciones propias	(233)
Cobros por la emisión de instrumentos que califican como pasivo	-
Pagos asociados con instrumentos que califican como pasivo	-
Pagos por intereses por pasivo por arrendamiento	-
Cobros asociados con instrumentos financieros derivados de cobertura (de partidas cubiertas relacionadas con actividades de financiamiento)	-
Pagos asociados con instrumentos financieros derivados de cobertura (de partidas cubiertas relacionadas con actividades de financiamiento)	-
Otros cobros por actividades de financiamiento	-
Otros pagos por actividades de financiamiento	(83)
Flujos netos de efectivo de actividades de financiamiento	(315)
Incremento o disminución neta de efectivo y equivalentes de efectivo	22,871
Efectos por cambios en el valor del efectivo y equivalentes de efectivo	
Efectivo y equivalentes de efectivo al inicio del periodo	30,180
Efectivo y equivalentes de efectivo al final del periodo	53,051

"El presente estado de flujos de efectivo consolidado se formuló de conformidad con los criterios de contabilidad para las sociedades controladoras y subcontroladoras, emitidos por las Comisiones Supervisoras, con fundamento en lo dispuesto por los Artículos 91, 92, 94 y 101 de la Ley para Regular las Agrupaciones Financieras, de observancia general y obligatoria, aplicados de manera consistente, encontrándose reflejadas las entradas de efectivo y salidas de efectivo derivadas de las operaciones efectuadas por la Sociedad Controladora y las entidades financieras y demás sociedades que forman parte del Grupo Financiero que son susceptibles de consolidarse, durante el periodo arriba mencionado, a los cuales se realizaron y valoraron con apego a sanas prácticas y a las disposiciones legales y administrativas aplicables. El presente estado de flujo de efectivo consolidado fue aprobado por el Consejo de administración bajo la responsabilidad de los directivos que lo suscriben".

JAVIER GONZÁLEZ IZQUIERDO
DIRECTOR GENERAL

RAÚL REYNAL PEÑA
DIRECTOR DE ADMON Y FINANZAS

ALEJANDRO SUTILLÁN ESTRADA
SUBDIRECTOR DE CONTROL INTERNO

CIRILO QUISMAN FLORENTINO
DIRECTOR DE AUDITORÍA