

ACTIVO		PASIVO Y CAPITAL	
EFFECTIVO Y EQUIVALENTES DE EFFECTIVO	35,997	CAPTACIÓN	
CUENTAS DE MARGEN (INSTRUMENTOS FINANCIEROS DERIVADOS)	4,202	Depósitos de exigibilidad inmediata	305,599
INVERSIONES EN INSTRUMENTOS FINANCIEROS		Depósitos a plazo	50,664
Instrumentos financieros negociables	148,880	Del público en general	48,851
Instrumentos financieros para cobrar o vender	14,088	Mercado de dinero	1,803
Instrumentos financieros para cobrar principal e intereses (valores) (neto)	429	Títulos de crédito emitidos	31,979
DEUDORES POR REPORTE	11	Cuenta global de captación en movimientos	466
PRÉSTAMO DE VALORES			386,682
INSTRUMENTOS FINANCIEROS DERIVADOS		FONDOS DE PAGO ELECTRÓNICO EMITIDOS	
Con fines de negociación	1,317	PRÉSTAMOS BANCARIOS Y DE OTROS ORGANISMOS	
Con fines de cobertura	3,733	De exigibilidad inmediata	4,265
AJUSTES DE VALUACIÓN POR COBERTURA DE ACTIVOS FINANCIEROS	799	De corto plazo	23,129
CARTERA DE CRÉDITO CON RIESGO DE CRÉDITO ETAPA 1		De largo plazo	27,376
Créditos comerciales	351,215	RESERVAS TÉCNICAS	66,200
Créditos de consumo	109,142	ACREEDORES POR REPORTE	3,793
Créditos a la vivienda	4,110	PRÉSTAMO DE VALORES	
TOTAL CARTERA DE CRÉDITO CON RIESGO DE CRÉDITO ETAPA 1	464,467	COLATERALES VENDIDOS O DADOS EN GARANTÍA	
CARTERA DE CRÉDITO CON RIESGO DE CRÉDITO ETAPA 2		Reportos (saldo acreedor)	
Créditos comerciales	489	Préstamos de valores	
Créditos de consumo	1,576	Instrumentos financieros derivados	
Créditos a la vivienda	203	Otros colaterales vendidos	
TOTAL CARTERA DE CRÉDITO CON RIESGO DE CRÉDITO ETAPA 2	2,268	INSTRUMENTOS FINANCIEROS DERIVADOS	
CARTERA DE CRÉDITO CON RIESGO DE CRÉDITO ETAPA 3		Con fines de negociación	9,851
Créditos comerciales	5,130	Con fines de cobertura	9,558
Créditos de consumo	1,374	AJUSTES DE VALUACIÓN POR COBERTURA DE PASIVOS FINANCIEROS	
Créditos a la vivienda	744	CUENTAS POR PAGAR POR REASEGURO Y REAFIANZAMIENTO (NETO)	1,867
TOTAL CARTERA DE CRÉDITO CON RIESGO DE CRÉDITO ETAPA 3	7,248	OBLIGACIONES EN OPERACIONES DE BURSATILIZACIÓN	
CARTERA DE CRÉDITO VALUADA A VALOR RAZONABLE		PASIVO POR ARRENDAMIENTO	658
CARTERA DE CRÉDITO	470,983	OTRAS CUENTAS POR PAGAR	
(+/-) PARTIDAS DIFERIDAS	495	Proveedores	
(-)-MENOS:		Acreedores por liquidación de operaciones	6,541
ESTIMACIÓN PREVENTIVA PARA RIESGOS CREDITICIOS	-10,354	Acreedores por cuentas de margen	
461,124		Acreedores por colaterales recibidos en efectivo	1,433
CARTERA DE CRÉDITO DE INSTITUCIONES DE SEGUROS Y FIANZAS	1,684	Contribuciones por pagar	2,332
(+/-) PARTIDAS DIFERIDAS		Acreedores diversos y otras cuentas por pagar	7,636
(-)-MENOS:		Partes relacionadas	17,842
ESTIMACIÓN PREVENTIVA PARA RIESGOS CREDITICIOS	-4	PASIVOS RELACIONADOS CON GRUPOS DE ACTIVOS MANTENIDOS PARA LA VENTA	
1,680		INSTRUMENTOS FINANCIEROS QUE CALIFICAN COMO PASIVO	
DERECHOS DE COBRO ADQUIRIDOS (NETO)		Obligaciones subordinadas en circulación	
TOTAL DE CARTERA DE CRÉDITO (NETO)	462,784	Aportaciones para futuros aumentos de capital pendientes de formalizar por su órgano de gobierno	
ACTIVOS VIRTUALES		Otros	
BENEFICIOS POR RECIBIR EN OPERACIONES DE BURSATILIZACIÓN		OBLIGACIONES ASOCIADAS CON EL RETIRO DE COMPONENTES DE PROPIEDADES, MOBILIARIO Y EQUIPO.	
DEUDORES DE ASEGURADORAS Y AFIANZADORAS	9,552	PASIVO POR IMPUESTOS A LA UTILIDAD	12,729
IMPORTES RECUPERABLES POR REASEGURO Y REAFIANZAMIENTO (NETO)	16,555	PASIVO POR BENEFICIOS A LOS EMPLEADOS	2,186
OTRAS CUENTAS POR COBRAR (NETO)	24,203	CRÉDITOS DIFERIDOS Y COBROS ANTICIPADOS	1,876
INVENTARIO DE MERCANCIAS		TOTAL PASIVO	632,214
BIENES ADJUDICADOS (NETO)	1,094	CAPITAL CONTABLE	
ACTIVOS DE LARGA DURACIÓN MANTENIDOS PARA LA VENTA O PARA DISTRIBUIR A LOS PROPIETARIOS	22,928	CAPITAL CONTRIBUIDO	
PAGOS ANTICIPADOS Y OTROS ACTIVOS (NETO)	8,137	Capital Social	13,948
PROPIEDADES, MOBILIARIO Y EQUIPO (NETO)	7,976	Aportaciones para futuros aumentos de capital formalizadas por su órgano de gobierno	
ACTIVOS POR DERECHOS DE USO DE PROPIEDADES, MOBILIARIO Y EQUIPO (NETO)	702	Prima en venta de acciones	13,201
INVERSIONES PERMANENTES	14,272	Instrumentos Financieros que califican como capital	27,149
ACTIVOS POR IMPUESTOS A LA UTILIDAD DIFERIDOS (NETO)		CAPITAL GANADO	
ACTIVOS INTANGIBLES (NETO)	1,031	Reservas de capital	3,765
ACTIVOS POR DERECHOS DE USO DE ACTIVOS INTANGIBLES (NETO)		Resultados acumulados	219,141
CRÉDITO MERCANTIL	4,513	Otros resultados integrales	
TOTAL ACTIVO	783,083	Valuación de instrumentos financieros para cobrar o vender	
		Valuación de instrumentos financieros derivados de cobertura de flujos de efectivo	
		Ingresos y gastos relacionados con activos mantenidos para su disposición	
		Remediación de beneficios definidos a los empleados	
		Remediación por resultado en la valuación de la reserva de riesgos en curso por variación en las tasas de descuento	
		Efecto acumulado por conversión	
		Resultado por tenencia de activos no monetarios	
		Participación de los ORI en otras entidades	221,925
		TOTAL PARTICIPACION CONTROLADORA	249,074
		TOTAL PARTICIPACION NO CONTROLADORA	1,776
		TOTAL CAPITAL CONTABLE	250,849
		TOTAL PASIVO Y CAPITAL CONTABLE	783,083



GRUPO FINANCIERO INBURSA, S.A.B. DE C.V.
 PASEO DE LAS PALMAS 750
 COL. LOMAS DE CHAPULTEPEC III SECCIÓN
 C.P. 11000 CIUDAD DE MÉXICO
 ESTADO DE SITUACION FINANCIERA CONSOLIDADO AL 30 DE SEPTIEMBRE DE 2024
 (Cifras en millones de pesos)

CUENTAS DE ORDEN

OPERACIONES POR CUENTA DE TERCEROS		OPERACIONES POR CUENTA PROPIA	
CLIENTES CUENTAS CORRIENTES		AVALES OTORGADOS	
Bancos de clientes	239		
Dividendos cobrados de clientes			
Intereses cobrados de clientes			
Liquidación de operaciones de clientes			
Préstamos cobrados de clientes	-382		
Liquidaciones con dividendos de clientes			
Excesos de margen			
Otras cuentas corrientes			
	<u>-124</u>		
OPERACIONES EN CUSTODIA			
Valores de clientes recibidos en custodia	2,307,344		
Valores de clientes en el extranjero			
	<u>2,307,344</u>		
OPERACIONES POR CUENTA DE CLIENTES			
Operaciones de reporto por cuenta de clientes	55,929		
Operaciones de préstamo de valores por cuenta de clientes			
Colaterales recibidos en garantía por posesión de clientes			
Colaterales entregados en garantía por cuenta de clientes			
Operaciones de compra de instrumentos financieros derivados De futuros y contratos adelantados de clientes (monto notional)			
De opciones			
De swaps			
De paquetes de instrumentos derivados de clientes			
Operaciones de venta de derivados De futuros y contratos adelantados de clientes (monto notional)			
De opciones			
De swaps			
De paquetes de instrumentos financieros derivados de clientes			
Fideicomisos administrados			
	<u>85,828</u>		
OPERACIONES DE BANCA DE INVERSIÓN POR CUENTA DE TERCEROS (NETO)			
ACCIONES DE SIEFORES POR CUENTA DE TRABAJADORES			
OTRAS CUENTAS DE REGISTRO			
TOTALES POR CUENTA DE TERCEROS	<u>2,413,110</u>		
		ACTIVOS Y PASIVOS CONTINGENTES	
		COMPROMISOS CREDITICIOS	
		129,827	
		BIENES EN FIDEICOMISO O MANDATO	
		Fideicomisos	982,632
		Mandatos	1,017
			<u>984,249</u>
		BIENES EN CUSTODIA O EN ADMINISTRACIÓN	
		904,277	
		COLATERALES RECIBIDOS POR LA ENTIDAD	
		Efectivo administrado en fideicomiso	
		Deuda gubernamental	81,154
		Deuda bancaria	624
		Otros títulos de deuda	
		Instrumentos financieros de capital	
		Otros instrumentos financieros	
			<u>81,778</u>
		COLATERALES RECIBIDOS Y VENDIDOS O ENTREGADOS EN GARANTÍA POR LA ENTIDAD	
		Deuda gubernamental	80,814
		Deuda bancaria	624
		Otros títulos de deuda	
		Instrumentos financieros de capital	
		Otros instrumentos financieros	
			<u>81,438</u>
		DEPÓSITO DE BIENES	
		INTERESES DEVENGADOS NO COBRADOS DERIVADOS DE CARTERA DE CRÉDITO CON RIESGO DE CRÉDITO ETAPA 3	
		3,817	
		RESPONSABILIDADES POR FIANZAS EN VIGOR (NETO) EXPEDIDAS	
		20,736	
		GARANTÍAS DE RECUPERACIÓN POR FIANZAS EXPEDIDAS	
		13,443	
		RECLAMACIONES RECIBIDAS PENDIENTES DE COMPROBACIÓN	
		RECLAMACIONES CONTINGENTES	
		RECLAMACIONES PAGADAS	
		1,265	
		RECLAMACIONES CANCELADAS	
		7	
		RECUPERACIÓN DE RECLAMACIONES PAGADAS ACCIONES DE SIEFORES, POSICIÓN PROPIA	
		113	
		OTRAS CUENTAS DE REGISTRO	
		1,742,872	
		TOTALES POR CUENTA PROPIA	
		<u>3,330,912</u>	

"El presente estado de situación financiera consolidado se formuló de conformidad con los criterios de contabilidad para las sociedades controladoras y subcontroladoras, emitidos por las Comisiones Supervisoras, con fundamento en lo dispuesto por los Artículos 91, 92, 94 y 101 de la Ley para Regular las Agrupaciones Financieras, de observancia general y obligatoria, aplicados de manera consistente, encontrándose reflejadas las operaciones efectuadas por la Sociedad Controladora y las entidades financieras y demás sociedades que forman parte del Grupo Financiero que son susceptibles de consolidarse hasta la fecha arriba mencionada, las cuales se realizaron y valoraron con apego a normas prácticas y a las disposiciones legales y administrativas aplicables.

El presente estado de situación financiera consolidado fue aprobado por el consejo de administración bajo la responsabilidad de los directivos que lo suscriben."

Javier F. González Izquierdo
 Director General

Raúl Reynal Peña
 Director de Administración

Alejandro Sánchez Estrada
 Subdirector de Control Interno

Cirilo Guzmán Flores
 Director de Auditoría

ESTADO DE RESULTADO INTEGRAL CONSOLIDADO DEL 01 DE ENERO AL 30 DE SEPTIEMBRE DE 2024


(Cifras en millones de pesos)


Ingresos por Intereses		81,813	
Gastos por Intereses		47,484	
Resultado por posición monetaria neto (margen financiero)			
MARGEN FINANCIERO			34,329
Estimación preventiva para riesgos crediticios			3,309
MARGEN FINANCIERO AJUSTADO POR RIESGOS CREDITICIOS			31,020
Comisiones y tarifas cobradas	6,030		
Comisiones y tarifas pagadas	1,502		
Ingresos por primas (neto)	16,874		
Incremento neto de reservas técnicas	2,411		
Costo neto de adquisición por operaciones de seguros y fianzas	1,896		
Costo neto de siniestralidad, reclamaciones y otras obligaciones pendientes de cumplir	10,902		
Resultados por Intermediación	2,579		
Costo de operación de las AFORES	141		
Otros ingresos (egresos) de la operación	2,390		
Gastos de administración y promoción	9,824		
RESULTADO DE LA OPERACIÓN			32,217
Participación en el resultado neto de otras entidades			1,433
RESULTADO ANTES DE IMPUESTOS A LA UTILIDAD			33,650
Impuestos a la utilidad			8,096
RESULTADO ANTES DE OPERACIONES CONTINUAS			25,554
Operaciones discontinuadas			
RESULTADO NETO			25,554
Otros resultados Integrales del periodo			
-Valuación de Instrumentos financieros para cobrar o vender	-		
-Valuación de Instrumentos financieros derivados de cobertura de flujos de efectivo	-		
-Ingresos y gastos relacionados con activos mantenidos para su disposición	-		
-Remediación de beneficios definidos a los empleados	-		
-Remediación por resultado en la valuación de la reserva de riesgos en curso por variación en las tasas de descuento	-		
-Efecto acumulado por conversión	-		
-Resultado por tenencia de activos no monetarios	1,492	1,492	
Participación en ORI de otras entidades		-621	871
RESULTADO INTEGRAL			26,425
Resultado neto atribuible a :			
Participación controladora		25,412	
Participación no controladora		142	
			25,554
Resultado integral atribuible a :			
Participación controladora		24,790	
Participación no controladora		1,635	
			26,425
Utilidad básica por acción ordinaria			0.0000037200

"El presente estado de resultado Integral consolidado se formuló de conformidad con los criterios de contabilidad para las sociedades controladoras y subcontroladoras, emitidos por las Comisiones Supervisoras, con fundamento en lo dispuesto por los Artículos 91, 92, 94 y 101 de la Ley para Regular las Agrupaciones Financieras, de observancia general y obligatoria, aplicados de manera consistente, encontrándose reflejados todos los Ingresos y egresos derivados de las operaciones efectuadas por la Sociedad Controladora y las entidades financieras y demás sociedades que forman parte del Grupo Financiero que son susceptibles de consolidarse, durante el periodo arriba mencionado, las cuales se realizaron y valoraron con apego a sanas prácticas y a las disposiciones legales y administrativas aplicables.

El presente estado de resultado Integral consolidado fue aprobado por el consejo de administración bajo la responsabilidad de los directivos que lo suscriben:


 Javier Foncerrada Izquierdo
 Director General


 Raúl Reynal Peña
 Director de Administración


 Alejandro Serpillán Estrada
 Subdirector de Control Interno


 Cirilo Guzmán Florentino
 Director de Auditoría


ESTADO DE CAMBIOS EN EL CAPITAL CONTABLE CONSOLIDADO DEL 1° DE ENERO AL 30 DE SEPTIEMBRE DE 2024
(cifras en millones de pesos)


Concepto	Capital contribuido				Capital ganado						Participación de la no controladora	Total participación de la contribidora	Participación en ORI de otras entidades	Resultado por intereses de activos no monetarios	Efecto acumulado por conversión	Remediación por resultado de la valoración de la reserva de riesgos en curso por valorar en las bases de amortizado	Remediación de beneficios definidos a los empleados	Ingresos y gastos relacionados con activos mantenidos para disposición	Valoración de instrumentos financieros derivada de flujos de efectivo	Valoración de instrumentos financieros para cobrir o vender	Resultados acumulados	Reserva de capital	Instituciones financieras que califican como capital	Reserva de capital	Aportaciones para futuros aumentos de capital formalizadas por su órgano de gobierno	Prima en venta de acciones	Total	Total capital contable										
	Capital social																																					
Saldo al 31 de diciembre de 2023	13,655	0	0	13,201	0	0	0	0	0	0	0	0	0	0	0	0	0	0	0	0	194,350	4,483	0	0	0	0	0	0	0	0	0	0	225,159	141	225,159			
Ajustes retrospectivos por cambios contables	-	-	-	-	-	-	-	-	-	-	-	-	-	-	-	-	-	-	-	-	-	-	-	-	-	-	-	-	-	-	-	-	-	-	-			
Ajustes retrospectivos por corrección de errores	-	-	-	-	-	-	-	-	-	-	-	-	-	-	-	-	-	-	-	-	-	-	-	-	-	-	-	-	-	-	-	-	-	-	-			
Saldo al 31 de diciembre de 2023 ajustado	13,655	-	-	13,201	-	-	-	-	-	-	-	-	-	-	-	-	-	-	-	-	194,350	4,483	-	-	-	-	-	-	-	-	-	-	-	-	-			
MOVIMIENTOS DE PROPIETARIOS																																						
Aportaciones de capital	-	-	-	-	-	-	-	-	-	-	-	-	-	-	-	-	-	-	-	-	-	-	-	-	-	-	-	-	-	-	-	-	-	-	-	-		
Reembolsos de capital	-	-	-	-	-	-	-	-	-	-	-	-	-	-	-	-	-	-	-	-	-	-	-	-	-	-	-	-	-	-	-	-	-	-	-	-		
Dividendos	-	-	-	-	-	-	-	-	-	-	-	-	-	-	-	-	-	-	-	-	-	-	-	-	-	-	-	-	-	-	-	-	-	-	-	-		
Capitalización de otros conceptos de capital contable	-	-	-	-	-	-	-	-	-	-	-	-	-	-	-	-	-	-	-	-	-	-	-	-	-	-	-	-	-	-	-	-	-	-	-	-		
Retiros en la transferencia contributiva que no implican pérdida de control	-	-	-	-	-	-	-	-	-	-	-	-	-	-	-	-	-	-	-	-	-	-	-	-	-	-	-	-	-	-	-	-	-	-	-	-		
Total	-	-	-	-	-	-	-	-	-	-	-	-	-	-	-	-	-	-	-	-	-	-	-	-	-	-	-	-	-	-	-	-	-	-	-	-		
MOVIMIENTOS DE RESERVAS																																						
Reserva de capital (1)	(7)	-	-	-	-	-	-	-	-	-	(726)	-	-	-	-	-	-	-	-	-	-	-	-	-	-	-	-	-	-	-	-	-	-	-	-	-	-	
RESULTADO INTEGRAL																																						
Resultado	-	-	-	-	-	-	-	-	-	-	-	-	-	-	-	-	-	-	-	-	25,412	-	-	-	-	-	-	-	-	-	-	-	-	-	-	-	-	
Otros resultados integrales	-	-	-	-	-	-	-	-	-	-	-	-	-	-	-	-	-	-	-	-	-	-	-	-	-	-	-	-	-	-	-	-	-	-	-	-	-	
Valoración de instrumentos financieros para cobrir o vender	-	-	-	-	-	-	-	-	-	-	-	-	-	-	-	-	-	-	-	-	-	-	-	-	-	-	-	-	-	-	-	-	-	-	-	-	-	
Valoración de instrumentos financieros derivados de cobertura de flujos de efectivo	-	-	-	-	-	-	-	-	-	-	-	-	-	-	-	-	-	-	-	-	-	-	-	-	-	-	-	-	-	-	-	-	-	-	-	-	-	
Ingresos y gastos relacionados con activos mantenidos para su disposición	-	-	-	-	-	-	-	-	-	-	-	-	-	-	-	-	-	-	-	-	-	-	-	-	-	-	-	-	-	-	-	-	-	-	-	-	-	
Remediación de beneficios definidos a los empleados	-	-	-	-	-	-	-	-	-	-	-	-	-	-	-	-	-	-	-	-	-	-	-	-	-	-	-	-	-	-	-	-	-	-	-	-	-	
Remediación por resultado en la valoración de la reserva de riesgos en curso por valorar en las bases de amortizado	-	-	-	-	-	-	-	-	-	-	-	-	-	-	-	-	-	-	-	-	-	-	-	-	-	-	-	-	-	-	-	-	-	-	-	-	-	
Remediación por resultado en la valoración de la reserva de riesgos en curso por valorar en las bases de amortizado	-	-	-	-	-	-	-	-	-	-	-	-	-	-	-	-	-	-	-	-	-	-	-	-	-	-	-	-	-	-	-	-	-	-	-	-	-	
Participación en ORI de otras entidades	-	-	-	-	-	-	-	-	-	-	-	-	-	-	-	-	-	-	-	-	-	-	-	-	-	-	-	-	-	-	-	-	-	-	-	-	-	
Total	-	-	-	-	-	-	-	-	-	-	-	-	-	-	-	-	-	-	-	-	-	-	-	-	-	-	-	-	-	-	-	-	-	-	-	-	-	
Saldo al 30 de septiembre de 2024	13,948	-	-	13,201	-	-	-	-	-	-	3,755	-	-	-	-	-	-	-	-	-	219,141	3,755	-	-	-	-	-	-	-	-	-	-	-	-	-	-	-	


El presente estado de cambios en el capital contable consolidado se formuló de conformidad con los criterios de contabilidad para las sociedades controladoras y subcontroladas, emitidos por las Comisiones Supervisoras, con fundamento en lo dispuesto por los Artículos 91, 92, 94 y 101 de la Ley para Regular las Agrupaciones Financieras, de observancia general y obligatoria, aplicados de manera consistente, uniformada y reflejados todos los movimientos en los estados de capital contable derivados de las operaciones efectuadas por la Sociedad Controladora y las entidades financieras y demás sociedades que forman parte del Grupo Financiero que son susceptibles de consolidarse, durante el periodo arriba mencionado, los cuales se realizaron y valoraron con arreglo a normas prácticas y a las disposiciones legales y administrativas aplicables.

El presente estado de cambios en el capital contable consolidado fue aprobado por el consejo de administración bajo la responsabilidad de los directores que lo suscriben.

Los datos adjuntados que se acompañan, forman parte integrante de este estado financiero.


RAUL REYNAL PEÑA
DIRECTOR DE ADMON Y FINANZAS


ALEJANDRO SAUCEDO ESTRADA
SUBDIRECTOR DE CONTROL INTERNO


CIRILO GUZMAN HUERTANO
DIRECTOR DE AUDITORIA



GRUPO FINANCIERO INBURSA S.A.B. DE C.V.
 PABLO DE LAS PALMAS 760, COL. LOMAS DE CHAPULTEPEC III SECC.
 DEL, MIGUEL HIDALGO, C.P. 11000, Ciudad de México
ESTADO DE FLUJOS DE EFECTIVO CONSOLIDADO
 DEL 1° DE ENERO AL 30 DE SEPTIEMBRE DE 2024
 (Cifras en millones de pesos)

Actividades de operación	
Resultado antes de impuestos a la utilidad	33,850
Ajustes por partidas asociadas con actividades de inversión	(5,197)
Depreciación de propiedades, mobiliario y equipo	737
Amortizaciones de activos intangibles	23
Pérdidas o reversión de pérdidas por deterioro de activos de larga duración	-
Participación en el resultado neto de otras entidades	(1,432)
Otros ajustes por partidas asociadas con actividades de inversión	-
Operaciones discontinuadas	-
Activos de larga duración mantenidos para la venta o para distribuir a los propietarios	(4,525)
Ajustes por partidas asociadas con actividades de financiamiento	-
Intereses asociados con préstamos bancarios y de otros organismos	-
Intereses asociados con instrumentos financieros que califican como pasivo	-
Intereses asociados con instrumentos financieros que califican como capital	-
Otros intereses	-
Cambios en partidas de operación	(22,207)
Cambio en préstamos bancarios y de otros organismos	6,422
Cambio en cuentas de margen (instrumentos financieros derivados)	(4,202)
Cambio en inversiones en instrumentos financieros (valores)(neto)	40,589
Cambio en deudas por reporte	9,701
Cambio en préstamo de valores (activo)	-
Cambio en instrumentos financieros derivados (activo)	5,798
Cambio en cartera de crédito (neto)	(107,501)
Cambio en derechos de cobro adquiridos (neto)	-
Cambio en deudas de aseguradoras y afianzadoras	(848)
Cambio en importes recuperables por reaseguro y reaflanzamiento (neto)	(319)
Cambio en beneficios por recibir en operaciones de bursatilización	-
Cambio en activos virtuales	-
Cambio en inventarios	-
Cambio en otras cuentas por cobrar (neto)	(22,094)
Cambio en bienes adjudicados (neto)	(125)
Cambio en captación	42,068
Cambio en reservas técnicas	2,005
Cambio en acreedores por reporte	3,793
Cambio en préstamo de valores (pasivo)	-
Cambio en colaterales vendidos o dados en garantía	-
Cambio en instrumentos financieros derivados (pasivo)	5,682
Cambio en cuentas por pagar por reaseguro y reaflanzamiento (pasivo)	521
Cambio en obligaciones en operaciones de bursatilización	-
Cambio en instrumentos financieros derivados de cobertura (de partidas cubiertas relacionadas con actividades de operación)	8,382
Cambio en activos/pasivos por beneficios a los empleados	167
Cambio en otras cuentas por pagar	(5,689)
Cambio en otras provisiones	-
Devoluciones de impuestos a la utilidad	-
Pagos de impuestos a la utilidad	(5,241)
Flujos netos de efectivo de actividades de operación	6,249
Actividades de inversión	
Pagos por instrumentos financieros a largo plazo	-
Cobros por instrumentos financieros a largo plazo	-
Pagos por adquisición de propiedades, mobiliario y equipo	-
Cobros por disposición de propiedades, mobiliario y equipo	472
Pagos por operaciones discontinuadas	-
Cobros por operaciones discontinuadas	-
Pagos por adquisición de subsidiarias	-
Cobros por disposición de subsidiarias	-
Pagos por adquisición de otras entidades	-
Cobros por disposición de otras entidades	-
Cobros de dividendos en efectivo de inversiones permanentes	-
Pagos por adquisición de activos intangibles	(40)
Cobros por disposición de activos intangibles	-
Cobros asociados con instrumentos financieros derivados de cobertura (de partidas cubiertas relacionadas con actividades de inversión)	-
Pagos asociados con instrumentos financieros derivados de cobertura (de partidas cubiertas relacionadas con actividades de inversión)	-
Otros cobros por actividades de inversión	1,886
Otros pagos por actividades de inversión	-
Flujos netos de efectivo de actividades de inversión	2,316
Actividades de financiamiento	
Cobros por la obtención de préstamos bancarios y de otros organismos	-
Pagos de préstamos bancarios y de otros organismos	-
Pagos de pasivo por arrendamiento	-
Cobros por emisión de acciones	-
Pagos por reembolsos de capital social	-
Cobros por la emisión de instrumentos financieros que califican como capital	-
Pagos asociados a instrumentos financieros que califican como capital	-
Pagos de dividendos en efectivo	-
Pagos asociados a la recompra de acciones propias	(734)
Cobros por la emisión de instrumentos que califican como pasivo	-
Pagos asociados con pasivo por arrendamiento	-
Pagos por intereses por pasivo por arrendamiento	-
Cobros asociados con instrumentos financieros derivados de cobertura (de partidas cubiertas relacionadas con actividades de financiamiento)	-
Pagos asociados con instrumentos financieros derivados de cobertura (de partidas cubiertas relacionadas con actividades de financiamiento)	-
Otros cobros por actividades de financiamiento	-
Otros pagos por actividades de financiamiento	(166)
Flujos netos de efectivo de actividades de financiamiento	(890)
Incremento o disminución neta de efectivo y equivalentes de efectivo	7,674
Efectos por cambios en el valor del efectivo y equivalentes de efectivo	
Efectivo y equivalentes de efectivo al inicio del periodo	28,323
Efectivo y equivalentes de efectivo al final del periodo	36,997

"El presente estado de flujos de efectivo consolidado se formuló de conformidad con los criterios de contabilidad para las sociedades controladoras y subcontroladoras, emitidos por las Comisiones Supervisoras, con fundamento en lo dispuesto por los Artículos 91, 92, 94 y 101 de la Ley para Regular las Agrupaciones Financieras, de observancia general y obligatoria, aplicados de manera consistente, encontrándose reflejadas las entradas de efectivo y salidas de efectivo derivadas de las operaciones efectuadas por la Sociedad Controladora y las entidades financieras y demás sociedades que forman parte del Grupo Financiero que son susceptibles de consolidarse, durante el periodo arriba mencionado, las cuales se realizaron y valoraron con apego a sanas prácticas y a las disposiciones legales y administrativas aplicables. El presente estado de flujo de efectivo consolidado fue aprobado por el consejo de administración bajo la responsabilidad de los directivos que lo suscriben".

Las notas aclaratorias que se acompañan, forman parte integrante de este estado financiero.

JAVIER PONCERRADA ZUQUERDO
DIRECTOR GENERAL

RAÚL REYNAL PEÑA
DIRECTOR DE ADMON Y FINANZAS

ALEJANDRO SANTIBÁÑAN ESTRADA
SUBDIRECTOR DE CONTROL INTERNO

CIRILO GUZMÁN FLORENTINO
DIRECTOR DE AUDITORIA