

(Cifras en millones de pesos)

ACTIVO		PASIVO Y CAPITAL	
EFFECTIVO Y EQUIVALENTES DE EFFECTIVO	28,323	CAPTACIÓN	
CUENTAS DE MARGEN (INSTRUMENTOS FINANCIEROS DERIVADOS)		Depósitos de exigibilidad inmediata	257,790
INVERSIONES EN INSTRUMENTOS FINANCIEROS		Depósitos a plazo	43,515
Instrumentos financieros negociables	191,821	Del público en general	
Instrumentos financieros para cobrar o vender	11,715	Del mercado de dinero	
Instrumentos financieros para cobrar principal e intereses (valores) (neto)	412	Títulos de crédito emitidos	44,877
DEUDORES POR REPORTE	9,711	Cuenta global de captación sin movimientos	437
PRÉSTAMO DE VALORES			346,619
INSTRUMENTOS FINANCIEROS DERIVADOS		FONDOS DE PAGO ELECTRÓNICO EMITIDOS	
Con fines de negociación	7,115	PRÉSTAMOS BANCARIOS Y DE OTROS ORGANISMOS	
Con fines de cobertura	2,959	De exigibilidad inmediata	
AJUSTES DE VALUACIÓN POR COBERTURA DE ACTIVOS FINANCIEROS	82	De corto plazo	12
CARTERA DE CREDITO CON RIESGO DE CRÉDITO ETAPA 1		De largo plazo	21,940
Créditos comerciales	307,801	RESERVAS TÉCNICAS	54,195
Créditos de consumo	42,043	ACREEDORES POR REPORTE	
Créditos a la vivienda	4,605	PRÉSTAMO DE VALORES	
TOTAL CARTERA DE CRÉDITO CON RIESGO DE CRÉDITO ETAPA 1	354,349	COLATERALES VENDIDOS O DADOS EN GARANTÍA	
CARTERA DE CREDITO CON RIESGO DE CRÉDITO ETAPA 2		Reportos (saldo acreedor)	
Créditos comerciales	102	Préstamo de valores	
Créditos de consumo	1,553	Instrumentos financieros derivados	
Créditos a la vivienda	182	Otros colaterales vendidos	
TOTAL CARTERA DE CRÉDITO CON RIESGO DE CRÉDITO ETAPA 2	1,847	INSTRUMENTOS FINANCIEROS DERIVADOS	
CARTERA DE CREDITO CON RIESGO DE CRÉDITO ETAPA 3		Con fines de negociación	4,070
Créditos comerciales	4,347	Con fines de cobertura	421
Créditos de consumo	875	AJUSTES DE VALUACIÓN POR COBERTURA DE PASIVOS FINANCIEROS	4,491
Créditos a la vivienda	893	CUENTAS POR PAGAR POR REASEGURO Y REAFIANZAMIENTO (NETO)	1,346
TOTAL CARTERA DE CRÉDITO CON RIESGO DE CRÉDITO ETAPA 3	5,918	OBLIGACIONES EN OPERACIONES DE BURSATILIZACIÓN	
CARTERA DE CRÉDITO VALUADA A VALOR RAZONABLE		PASIVO POR ARRENDAMIENTO	812
CARTERA DE CRÉDITO	382,114	OTRAS CUENTAS POR PAGAR	
(+/-) PARTIDAS DIFERIDAS	-266	Proveedores	
(-)-MENOS:		Acreedores por liquidación de operaciones	5,733
ESTIMACIÓN PREVENTIVA PARA RIESGOS CREDITICIOS	-8,169	Acreedores por cuentas de margen	367
CARTERA DE CRÉDITO DE INSTITUCIONES DE SEGUROS Y FIANZAS	1,810	Acreedores por colaterales recibidos en efectivo	5,440
(+/-) PARTIDAS DIFERIDAS		Contribuciones por pagar	1,936
(-)-MENOS:		Acreedores diversos y otras cuentas por pagar	7,674
ESTIMACIÓN PREVENTIVA PARA RIESGOS CREDITICIOS	-4	Partes Relacionadas	23,170
TOTAL CARTERA DE CRÉDITO DE INSTITUCIONES DE SEGUROS Y FIANZAS (NETO)	1,806	PASIVOS RELACIONADOS CON GRUPOS DE ACTIVOS MANTENIDOS PARA LA VENTA	
DERECHOS DE COBRO ADQUIRIDOS (NETO)		INSTRUMENTOS FINANCIEROS QUE CALIFICAN COMO PASIVO	
TOTAL DE CARTERA DE CRÉDITO (NETO)	355,285	Obligaciones subordinadas en circulación	
ACTIVOS VIRTUALES		Aportaciones para futuros aumentos de capital pendientes de formalizar por su órgano de gobierno	
BENEFICIOS POR RECIBIR EN OPERACIONES DE BURSATILIZACIÓN		Otros	
DEUDORES DE ASEGURADORAS Y AFIANZADORAS	8,804	OBLIGACIONES ASOCIADAS CON EL RETIRO DE COMPONENTES DE PROPIEDADES, MOBILIARIO Y EQUIPO.	
IMPORTES RECUPERABLES POR REASEGURO Y REAFIANZAMIENTO (NETO)	16,236	PASIVO POR IMPUESTOS A LA UTILIDAD	9,875
OTRAS CUENTAS POR COBRAR (NETO)	7,929	PASIVO POR BENEFICIOS A LOS EMPLEADOS	2,029
INVENTARIO DE MERCANCIAS		CRÉDITOS DIFERIDOS Y COBROS ANTICIPADOS	1,593
BIENES ADJUDICADOS (NETO)	969	TOTAL PASIVO	489,082
ACTIVOS DE LARGA DURACIÓN MANTENIDOS PARA LA VENTA O PARA DISTRIBUIR A LOS PROPIETARIOS	18,303	CAPITAL CONTABLE	
PAGOS ANTICIPADOS Y OTROS ACTIVOS (NETO)	5,791	CAPITAL CONTRIBUIDO	
PROPIEDADES, MOBILIARIO Y EQUIPO (NETO)	9,085	Capital Social	13,966
ACTIVOS POR DERECHOS DE USO DE PROPIEDADES, MOBILIARIO Y EQUIPO (NETO)	839	Aportaciones para futuros aumentos de capital formalizadas por su órgano de gobierno	
INVERSIONES PERMANENTES	13,233	Prima en venta de acciones	13,201
ACTIVOS POR IMPUESTOS A LA UTILIDAD DIFERIDOS (NETO)		Instrumentos Financieros que califican como capital	27,156
ACTIVOS INTANGIBLES (NETO)	1,015	CAPITAL GANADO	
ACTIVOS POR DERECHOS DE USO DE ACTIVOS INTANGIBLES (NETO)		Reservas de capital	4,483
CRÉDITO MERCANTIL	1,614	Resultados acumulados	194,350
TOTAL ACTIVO	691,241	Otros resultados integrales	
		Valuación de instrumentos financieros para cobrar o vender	
		Valuación de instrumentos financieros derivados de cobertura de flujos de efectivo	
		Ingresos y gastos relacionados con activos mantenidos para su disposición	
		Remediación de beneficios definidos a los empleados	
		Remediación por resultado en la valuación de la reserva de riesgos en curso por variación en las tasas de descuento	
		Efecto acumulado por conversión	
		Resultado por tenencia de activos no monetarios	-971
		Participación de los ORI en otras entidades	197,882
		TOTAL PARTICIPACION CONTROLADORA	225,018
		TOTAL PARTICIPACION NO CONTROLADORA	141
		TOTAL CAPITAL CONTABLE	225,159
		TOTAL PASIVO Y CAPITAL CONTABLE	691,241

* El saldo histórico del capital social al 31 de Diciembre de 2023 es de \$2,768 millones de pesos*


ESTADO DE RESULTADO INTEGRAL CONSOLIDADO DEL 01 DE ENERO AL 31 DE DICIEMBRE DE 2023


(Cifras en millones de pesos)

Ingresos por Intereses		89,529	
Gastos por Intereses		51,503	
Resultado por posición monetaria neto (margen financiero)			
MARGEN FINANCIERO			38,026
Estimación preventiva para riesgos crediticios			2,342
MARGEN FINANCIERO AJUSTADO POR RIESGOS CREDITICIOS			35,684
Comisiones y tarifas cobradas	6,560		
Comisiones y tarifas pagadas	963		
Ingresos por primas (neto)	20,512		
Incremento neto de reservas técnicas	2,495		
Costo neto de adquisición por operaciones de seguros y fianzas	2,392		
Costo neto de siniestralidad, reclamaciones y otras obligaciones pendientes de cumplir	14,227		
Resultados por intermediación	6,765		
Costo de operación de las AFORES	168		
Otros ingresos (egresos) de la operación	2,316		
Gastos de administración y promoción	11,751		
RESULTADO DE LA OPERACIÓN			39,841
Participación en el resultado neto de otras entidades			1,600
RESULTADO ANTES DE IMPUESTOS A LA UTILIDAD			41,341
Impuestos a la utilidad			10,356
RESULTADO ANTES DE OPERACIONES CONTINUAS			30,985
Operaciones discontinuadas			
RESULTADO NETO			30,985
Otros resultados integrales del periodo			
-Valuación de Instrumentos financieros para cobrar o vender	-		
-Valuación de Instrumentos financieros derivados de cobertura de flujos de efectivo	-		
-Ingresos y gastos relacionados con activos mantenidos para su disposición	-		
-Remediación de beneficios definidos a los empleados	-		
-Remediación por resultado en la valuación de la reserva de riesgos en curso por variación en las tasas de descuento	-		
-Efecto acumulado por conversión	-25		
-Resultado por tenencia de activos no monetarios	-	-25	
Participación en ORI de otras entidades		-218	-243
RESULTADO INTEGRAL			30,742
Resultado neto atribuible a :			
Participación controladora	30,963		
Participación no controladora	32		
			30,985
Resultado integral atribuible a :			
Participación controladora	30,735		
Participación no controladora	7		
			30,742
Utilidad básica por acción ordinaria			0.0000050611


"El presente estado de resultado integral consolidado se formuló de conformidad con los criterios de contabilidad para las sociedades controladoras y subcontroladoras, emitidos por las Comisiones Supervisoras, con fundamento en lo dispuesto por los Artículos 91, 92, 94 y 101 de la Ley para Regular las Agrupaciones Financieras, de observancia general y obligatoria, aplicados de manera consistente, encontrándose reflejados todos los ingresos y egresos derivados de las operaciones efectuadas por la Sociedad Controladora y las entidades financieras y demás sociedades que forman parte del Grupo Financiero que son susceptibles de consolidarse, durante el periodo arriba mencionado, las cuales se realizaron y valoraron con apego a sanas prácticas y a las disposiciones legales y administrativas aplicables.

El presente estado de resultado integral consolidado fue aprobado por el consejo de administración bajo la responsabilidad de los directivos que lo suscriben."


 Javier Fonseca Izquierdo
 Director General


 Raúl Reynal Peña
 Director de Administración


 Alejandro Sanfilián Estrada
 Subdirector de Control Interno



 Cirilo Guzmán Borentino
 Director de Auditoría


ESTADO DE CAMBIOS EN EL CAPITAL CONTABLE CONSOLIDADO DEL 1° DE ENERO AL 31 DE DICIEMBRE DE 2023
(Cifras en millones de pesos)

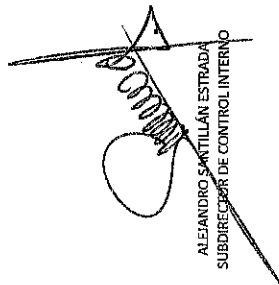
Concepto	Capital contable				Capital ganado						Total participación de la controladora	Participación de la no controladora	Total capital contable		
	Capital social	Aportaciones para futuros aumentos de capital autorizadas por el órgano de gobierno	Primas en venta de acciones	Instrumentos financieros que califican como capital	Reservas de capital acumuladas	Valuación de instrumentos financieros por ajuste o venta	Valoración de instrumentos financieros derivada de cobertura de flujo de efectivo	Ingresos y gastos relacionados con activos mantenidos en depósito	Retención de beneficios definidos a las empresas	Reversión por resultado de la valoración de la reserva de riesgos en curso por ajuste de tasas de descuento				Efecto acumulado por conversión	Resultado por transacción de activos no monetarios
Saldo al 1 de diciembre de 2022	13,964	-	13,201	-	5,282	163,610	-	-	-	-	(671)	-	165,066	134	196,200
Ajustes retrospectivos por cambios contables	-	-	-	-	5	5	-	-	-	-	-	-	-	-	5
Ajustes retrospectivos por correcciones de errores	-	-	-	-	5,282	163,615	-	-	-	-	-	-	-	-	168,203
Saldo al 31 de diciembre de 2022 ajustado	13,964	-	13,201	-	5,287	163,620	-	-	-	-	-	-	165,071	134	196,205
MOVIMIENTOS DE PROPIETARIOS															
Operaciones de capital	-	-	-	-	-	-	-	-	-	-	-	-	-	-	-
Emisión de acciones	-	-	-	-	-	-	-	-	-	-	-	-	-	-	-
Capitalizaciones de otros conceptos de capital contable	-	-	-	-	-	-	-	-	-	-	-	-	-	-	-
Cambios en la participación controladora que no implican pérdida de control	-	-	-	-	-	-	-	-	-	-	-	-	-	-	-
Total	-	-	-	-	-	-	-	-	-	-	-	-	-	-	-
MOVIMIENTOS DE RESERVAS															
Reservas de capital (9)	-	-	-	-	(770)	-	-	-	-	-	-	-	(768)	-	(768)
RESULTADO INTEGRAL:															
Resultado neto	-	-	-	-	-	30,653	-	-	-	-	-	-	30,653	30	30,683
Valoración de instrumentos financieros para cobrar o vender	-	-	-	-	-	-	-	-	-	-	-	-	-	-	-
Valoración de instrumentos financieros derivados de cobertura de flujo de efectivo	-	-	-	-	-	-	-	-	-	-	-	-	-	-	-
Reversión por resultado de la valoración de la reserva de riesgos en curso por ajuste de tasas de descuento	-	-	-	-	-	-	-	-	-	-	-	-	-	-	-
Reversión por resultado de la valoración de la reserva de riesgos en curso por ajuste de tasas de descuento	-	-	-	-	-	-	-	-	-	-	-	-	-	-	-
Reversión por resultado de la valoración de la reserva de riesgos en curso por ajuste de tasas de descuento	-	-	-	-	-	-	-	-	-	-	-	-	-	-	-
Efecto acumulado por conversión	-	-	-	-	-	(218)	-	-	-	-	-	-	(218)	(25)	(243)
Resultado por transacción de activos no monetarios	-	-	-	-	-	30,735	-	-	-	-	-	-	30,735	7	30,742
Participación en OPI de otras entidades	-	-	-	-	-	-	-	-	-	-	-	-	-	-	-
Total	-	-	-	-	4,483	194,358	-	-	-	-	(671)	-	225,018	141	225,159
Saldo al 31 de diciembre de 2023	13,955	-	13,204	-	4,483	194,358	-	-	-	-	(671)	-	225,018	141	225,159


El presente estado de cambios en el capital contable consolidado se formuló de conformidad con los criterios de contabilidad para las sociedades controladoras y subcontroladoras, emitido por las Comisiones Superiores, con fundamento en la disposición de la Ley para Regular las Agrupaciones Financieras, de observancia general y obligatoria, aplicadas de manera consistente, encadenadas y reflejadas sobre los movimientos en el capital contable derivados de las operaciones efectuadas por la Sociedad Controladora y las entidades financieras y demás sociedades que forman parte del Grupo Financiero que son susceptibles de consolidarse, durante el período arriba mencionado, los cuales se realizaron y valoraron con apoyo a normas prácticas y administrativas aplicables. El presente estado de cambios en el capital contable consolidado fue aprobado por el consejo de administración bajo la responsabilidad de los directivos que lo suscriben.

Las notas adjuntas que se acompañan, forman parte integrante de este estado financiero.


JAVIER FECERRADA IZQUIERDO
DIRECTOR GENERAL


RAÚL REYNAL PEÑA
DIRECTOR DE ADMON Y FINANZAS


ALEJANDRO SANTILLÁN ESTRADA
SUBDIRECTOR DE CONTROL INTERNO


CIRILO GOSSAINY FLORENTINO
DIRECTOR DE AUDITORIA



GRUPO FINANCIERO INBURSA S.A.B. DE C.V.
 PASEO DE LAS PALMAS 760, COL. LOMAS DE CHAPULTEPEC III SECC.
 DEL MIGUEL HIDALGO, C.P. 11000, Ciudad de México
ESTADO DE FLUJOS DE EFECTIVO CONSOLIDADO
DEL 1° DE ENERO AL 31 DE DICIEMBRE DE 2023
 (Cifras en millones de pesos)

Actividades de operación	
Resultado antes de impuestos a la utilidad	41,341
Ajustes por partidas asociadas con actividades de inversión	(8,060)
Depreciación de propiedades, mobiliario y equipo	673
Amortizaciones de activos intangibles	12
Pérdidas o reversión de pérdidas por deterioro de activos de larga duración	-
Participación en el resultado neto de otras entidades	(1,505)
Otros ajustes por partidas asociadas con actividades de inversión	-
Operaciones discontinuadas	-
Activos de larga duración mantenidos para la venta o para distribuir a los propietarios	(7,437)
Ajustes por partidas asociadas con actividades de financiamiento	-
Intereses asociados con préstamos bancarios y de otros organismos	-
Intereses asociados con instrumentos financieros que califican como pasivo	-
Intereses asociados con instrumentos financieros que califican como capital	-
Otros intereses	-
Cambios en partidas de operación	(34,561)
Cambio en préstamos bancarios y de otros organismos	2,228
Cambio en cuentas de margen (instrumentos financieros derivados)	0
Cambio en inversiones en instrumentos financieros (valores)(neto)	984
Cambio en deudores por reporte	(9,711)
Cambio en préstamo de valores (activo)	-
Cambio en instrumentos financieros derivados (activo)	(3,288)
Cambio en cartera de crédito (neto)	(66,822)
Cambio en derechos de cobro adquiridos (neto)	-
Cambio en deudores de aseguradoras y afianzadoras	(1,239)
Cambio en importes recuperables por reaseguro y reafianzamiento (neto)	(6,214)
Cambio en beneficios por recibir en operaciones de bursatilización	-
Cambio en activos virtuales	-
Cambio en inventarios	-
Cambio en otras cuentas por cobrar (neto)	(2,872)
Cambio en bienes adjudicados (neto)	(27)
Cambio en estación	49,796
Cambio en reservas técnicas	11,412
Cambio en proveedores por reporte	(5,863)
Cambio en préstamos de valores (pasivo)	-
Cambio en colaterales vendidos o dados en garantía	(33)
Cambio en instrumentos financieros derivados (pasivo)	(1,165)
Cambio en cuentas por pagar por reaseguro y reafianzamiento (pasivo)	827
Cambio en obligaciones en operaciones de bursatilización	-
Cambio en instrumentos financieros derivados de cobertura (de partidas cubiertas relacionadas con actividades de operación)	(1,080)
Cambio en activos/pasivos por beneficios a los empleados	591
Cambio en otras cuentas por pagar	7,598
Cambio en otras provisiones	-
Devoluciones de impuestos a la utilidad	(6,612)
Pagos de impuestos a la utilidad	(1,270)
Flujos netos de efectivo de actividades de operación	(1,270)
Actividades de inversión	
Pagos por instrumentos financieros a largo plazo	-
Cobros por instrumentos financieros a largo plazo	-
Pagos por adquisición de propiedades, mobiliario y equipo	(1,666)
Cobros por disposición de propiedades, mobiliario y equipo	-
Pagos por operaciones discontinuadas	-
Cobros por operaciones discontinuadas	-
Pagos por adquisición de subsidiarias	-
Cobros por disposición de subsidiarias	-
Pagos por adquisición de otras entidades	-
Cobros por disposición de otras entidades	-
Cobros de dividendos en efectivo de inversiones permanentes	-
Pagos por adquisición de activos intangibles	-
Cobros por disposición de activos intangibles	9
Cobros asociados con instrumentos financieros derivados de cobertura (de partidas cubiertas relacionadas con actividades de inversión)	-
Pagos asociados con instrumentos financieros derivados de cobertura (de partidas cubiertas relacionadas con actividades de inversión)	-
Otros cobros por actividades de inversión	-
Otros pagos por actividades de inversión	1,790
Flujos netos de efectivo de actividades de inversión	241
Actividades de financiamiento	
Cobros por la obtención de préstamos bancarios y de otros organismos	-
Pagos de préstamos bancarios y de otros organismos	-
Pagos de pasivo por arrendamiento	-
Cobros por emisión de acciones	-
Pagos por reembolsos de capital social	-
Cobros por la emisión de instrumentos financieros que califican como capital	-
Pagos asociados a instrumentos financieros que califican como capital	-
Pagos de dividendos en efectivo	-
Pagos asociados a la recompra de acciones propias	(788)
Cobros por la emisión de instrumentos que califican como pasivo	-
Pagos asociados con instrumentos que califican como pasivo	-
Pagos por intereses por pasivo por arrendamiento	-
Cobros asociados con instrumentos financieros derivados de cobertura (de partidas cubiertas relacionadas con actividades de financiamiento)	-
Pagos asociados con instrumentos financieros derivados de cobertura (de partidas cubiertas relacionadas con actividades de financiamiento)	-
Otros cobros por actividades de financiamiento	-
Otros pagos por actividades de financiamiento	(20)
Flujos netos de efectivo de actividades de financiamiento	(803)
Incremento o disminución neta de efectivo y equivalentes de efectivo	(1,837)
Efectos por cambios en el valor del efectivo y equivalentes de efectivo	-
Efectivo y equivalentes de efectivo al inicio del periodo	30,160
Efectivo y equivalentes de efectivo al final del periodo	28,323

"El presente estado de flujos de efectivo consolidado se formuló de conformidad con los criterios de contabilidad para las sociedades controladoras y subcontroladoras, emitidos por las Comisiones Supervisoras, con fundamento en lo dispuesto por los Artículos 91, 92, 94 y 101 de la Ley para Regular las Agrupaciones Financieras, de observancia general y obligatoria, aplicados de manera consistente, encontrándose reflejadas las entradas de efectivo y salidas de efectivo derivadas de las operaciones efectuadas por la Sociedad Controladora y las entidades financieras y demás sociedades que forman parte del Grupo Financiero que son susceptibles de consolidarse, durante el periodo arriba mencionado, las cuales se realizaron y valoraron con apego a sanas prácticas y a las disposiciones legales y administrativas aplicables. El presente estado de flujo de efectivo consolidado fue aprobado por el consejo de administración bajo la responsabilidad de los directivos que lo suscriben". Las notas aclaratorias que se acompañan, forman parte integrante de este estado financiero.

JAVIER PONCERRADA IZQUIERDO
DIRECTOR GENERAL

RAÚL REYNAL PEÑA
DIRECTOR DE ADMON Y FINANZAS

ALEJANDRO SINTILLÁN ESTRADA
SUBDIRECTOR DE CONTROL INTERNO

CIRILO SUZMAN LORENZANO
DIRECTOR DE AUDITORÍA