

(Cifras en millones de pesos)

A C T I V O		P A S I V O Y C A P I T A L	
DISPONIBILIDADES	14,211	CAPTACIÓN	
CUENTAS DE MARGEN	1,111	Depósitos de exigibilidad inmediata	66,314
INVERSIONES EN VALORES		Depósitos a plazo	
Títulos para negociar	60,241	Del público en general	11,461
Títulos disponibles para la venta	352	Mercado de dinero	<u>2,401</u>
Títulos conservados a vencimiento	<u>30,049</u>	90,642	13,862
DEUDORES POR REPORTE (SALDO DEUDOR)	15,145	Títulos de crédito emitidos	<u>82,046</u>
PRÉSTAMO DE VALORES		162,222	
DERIVADOS		PRÉSTAMOS BANCARIOS Y DE OTROS ORGANISMOS	
Con fines de negociación	7,605	De exigibilidad inmediata	980
Con fines de cobertura	<u>1,178</u>	De corto plazo	1,854
	8,783	De largo plazo	<u>1,739</u>
		4,573	
AJUSTES DE VALUACIÓN POR COBERTURA DE ACTIVOS FINANCIEROS	1,049	RESERVAS TÉCNICAS	69,350
CARTERA DE CRÉDITO VIGENTE		ACREEDORES POR REPORTE	4,923
Créditos comerciales		PRÉSTAMO DE VALORES	
Actividad empresarial o comercial	129,518	COLATERALES VENDIDOS O DADOS EN GARANTÍA	
Entidades financieras	8,308	Reportos (saldo acreedor)	
Entidades gubernamentales	<u>21,542</u>	Préstamo de valores	
159,368		Derivados	
Créditos de consumo	24,063	Otros colaterales vendidos	
Créditos a la vivienda	<u>1,058</u>	DERIVADOS	
TOTAL CARTERA DE CRÉDITO VIGENTE	184,489	Con fines de negociación	8,580
		Con fines de cobertura	<u>1,950</u>
		10,530	
CARTERA DE CRÉDITO VENCIDA		AJUSTES DE VALUACIÓN POR COBERTURA DE PASIVOS FINANCIEROS	
Créditos comerciales		CUENTAS POR PAGAR A REASEGURADORES Y REAFIANZADORES (NETO)	3,170
Actividad empresarial o comercial	6,021	OBLIGACIONES EN OPERACIONES DE BURSATILIZACIÓN	
Entidades financieras	14	OTRAS CUENTAS POR PAGAR	
Entidades gubernamentales	<u>6,035</u>	Impuestos a la utilidad por pagar	3,136
Créditos de consumo	1,184	Participación de los trabajadores en las utilidades por pagar	56
Créditos a la vivienda	<u>146</u>	Aportaciones para futuros aumentos de capital pendientes de formalizar por su órgano de gobierno	
TOTAL CARTERA DE CREDITO VENCIDA	7,365	Acreeedores por liquidación de operaciones	6,450
		Acreeedores por cuentas de margen	
CARTERA DE CREDITO	191,854	Acreeedores por colaterales recibidos en efectivo	15
(-) MENOS:		Acreeedores diversos y otras cuentas por pagar	<u>4,532</u>
ESTIMACIÓN PREVENTIVA PARA RIESGOS		14,189	
CRÉDITOS	<u>-20,148</u>	OBLIGACIONES SUBORDINADAS EN CIRCULACIÓN	
CARTERA DE CREDITO (NETO)	171,706	IMPUESTOS Y PTU DIFERIDOS (NETO)	5,022
DERECHOS DE COBRO ADQUIRIDOS		CRÉDITOS DIFERIDOS Y COBROS ANTICIPADOS	<u>536</u>
(-) MENOS:		TOTAL PASIVO	<u>274,517</u>
ESTIMACIÓN POR IRRECUPERABILIDAD O DIFÍCIL COBRO		CAPITAL CONTABLE	
TOTAL CARTERA DE CRÉDITO (NETO)	171,706	CAPITAL CONTRIBUIDO	
CUENTAS POR COBRAR DE INSTITUCIONES DE SEGUROS Y FIANZAS (NETO)	402	Capital Social	14,207
DEUDORES POR PRIMA (NETO)	7,719	Aportaciones para futuros aumentos de capital formalizados por su órgano de gobierno	
CUENTAS POR COBRAR A REASEGURADORES Y REAFIANZADORES (NETO)	22,031	Prima en venta de acciones	13,201
BENEFICIOS POR RECIBIR EN OPERACIONES DE BURSATILIZACIÓN		Obligaciones subordinadas en circulación	<u>27,408</u>
OTRAS CUENTAS POR COBRAR (NETO)	13,995	CAPITAL GANADO	
BIENES ADJUDICADOS (NETO)	3,058	Reservas de capital	3,098
INMUEBLES, MOBILIARIO Y EQUIPO (NETO)	5,164	Resultado de ejercicios anteriores	49,689
INVERSIONES PERMANENTES	8,783	Resultado por valuación de títulos disponibles para la venta	
ACTIVOS DE LARGA DURACIÓN DISPONIBLES PARA LA VENTA		Resultado por valuación de instrumentos de cobertura de flujo de efectivo	
IMPUESTOS Y PTU DIFERIDOS (NETO)		Efecto acumulado por conversión	
OTROS ACTIVOS		Resultado por tenencia de activos no monetarios	-971
Cargos diferidos, pagos anticipados e intangibles	2,762	Resultado neto	<u>13,168</u>
Otros activos a corto y largo plazo	<u>437</u>	366,999	
3,199		PARTICIPACION NO CONTROLADORA	89
TOTAL ACTIVO	<u>366,999</u>	TOTAL CAPITAL CONTABLE	<u>92,481</u>
		TOTAL PASIVO Y CAPITAL CONTABLE	<u>366,999</u>

\* El saldo histórico del capital social al 30 de Septiembre de 2014 es de \$2,756 millones de pesos\*



GRUPO FINANCIERO INBURSA, S.A.B. DE C.V.  
 PASEO DE LAS PALMAS 750  
 COL. LOMAS DE CHAPULTEPEC III SECCIÓN  
 C.P. 11000 MÉXICO D.F.  
**BALANCE GENERAL CONSOLIDADO AL 30 DE SEPTIEMBRE DE 2014**

(Cifras en millones de pesos)

**CUENTAS DE ORDEN**

**OPERACIONES POR CUENTA DE TERCEROS**

**CLIENTES CUENTAS CORRIENTES**

Bancos de clientes	1	
Dividendos cobrados de clientes		
Intereses cobrados de clientes		
Liquidación de operaciones de clientes	-172	
Premios cobrados de clientes		
Liquidaciones con divisas de clientes		
Cuentas de margen		
Otras cuentas corrientes		-171

**OPERACIONES EN CUSTODIA**

Valores de clientes recibidos en custodia	2,624,597	
Valores de clientes en el extranjero		2,624,597

**OPERACIONES POR CUENTA DE CLIENTES**

Operaciones de reporto por cuenta de clientes	54,207	
Operaciones de préstamo de valores por cuenta de clientes		
Colaterales recibidos en garantía por cuenta de clientes	66	
Colaterales entregados en garantía por cuenta de clientes		

<b>Operaciones de compra de derivados</b>		
De futuros y contratos adelantados de clientes (monto notional)		
De opciones		
De swaps		
De paquetes de instrumentos derivados de clientes		

<b>Operaciones de venta de derivados</b>		
De futuros y contratos adelantados de clientes (monto notional)		
De opciones		
De swaps		
De paquetes de instrumentos derivados de clientes		

Fideicomisos administrados		54,273
----------------------------	--	--------

**OPERACIONES DE BANCA DE INVERSIÓN POR CUENTA DE TERCEROS (NETO)**

<b>TOTALES POR CUENTA DE TERCEROS</b>	<u>2,678,696</u>	
---------------------------------------	------------------	--

**OPERACIONES POR CUENTA PROPIA**

<b>AVALES OTORGADOS</b>		2
-------------------------	--	---

<b>ACTIVOS Y PASIVOS CONTINGENTES</b>		53,954
---------------------------------------	--	--------

<b>BIENES EN FIDEICOMISO O MANDATO</b>		
Fideicomisos	483,061	
Mandatos	784	483,825

<b>BIENES EN CUSTODIA O EN ADMINISTRACIÓN</b>		595,622
---	--	---------

<b>COMPROMISOS CREDITICIOS</b>		4,104
--------------------------------	--	-------

**COLATERALES RECIBIDOS POR LA ENTIDAD**

<b>Efectivo administrado en fideicomiso</b>		
Deuda gubernamental	121,532	
Deuda bancaria	2,335	
Otros títulos de deuda		
Instrumentos de patrimonio neto		
Otros valores		123,867

**COLATERALES RECIBIDOS Y VENDIDOS O ENTREGADOS EN GARANTÍA POR LA ENTIDAD**

Deuda gubernamental	106,326	
Deuda bancaria	2,335	
Otros títulos de deuda		
Instrumentos de patrimonio neto		
Otros valores		108,661

**DEPÓSITO DE BIENES**

<b>INTERESES DEVENGADOS NO COBRADOS</b>		3,512
<b>DERIVADOS DE CARTERA DE CRÉDITO VENCIDA</b>		

<b>GARANTÍAS DE RECUPERACIÓN POR FIANZAS EXPEDIDAS</b>		9,988
--	--	-------

<b>RECLAMACIONES PAGADAS</b>		931
------------------------------	--	-----

<b>RECLAMACIONES CANCELADAS</b>		62
---------------------------------	--	----

<b>RECLAMACIONES RECUPERADAS</b>		84
----------------------------------	--	----

<b>RESPONSABILIDADES POR FIANZAS EN VIGOR (NETO)</b>		21,441
--	--	--------

<b>OTRAS CUENTAS DE REGISTRO</b>		1,015,842
----------------------------------	--	-----------

<b>TOTALES POR CUENTA PROPIA</b>	<u>2,421,895</u>	
----------------------------------	------------------	--

El presente balance general consolidado con los de las entidades financieras y demás sociedades que forman parte del grupo financiero que son susceptibles de consolidarse, se formuló de conformidad con los Criterios de Contabilidad para Sociedades Controladoras de Grupos Financieros, emitidos por la Comisión Nacional Bancaria y de Valores, con fundamento en lo dispuesto por el artículo 30 de la Ley para Regular las Agrupaciones Financieras, de observancia general y obligatoria, aplicados de manera consistente, encontrándose reflejadas las operaciones efectuadas por la sociedad controladora y las entidades financieras y demás sociedades que forman parte del grupo financiero que son susceptibles de consolidarse, hasta la fecha arriba mencionada, las cuales se realizaron y valoraron con apego a sanas prácticas y a las disposiciones legales y administrativas aplicables. El presente balance general consolidado fue aprobado por el consejo de administración bajo la responsabilidad de los directivos que lo suscriben. Las notas aclaratorias que se acompañan, forman parte integrante de este estado financiero.

Javier Foncerrada Izquierdo  
 Director General

Raúl Reynal Peña  
 Director de Administración

Federico Leiza Montaña  
 Director de Auditoría

Alejandro Santillan Estrada  
 Subdirector de Control Interno


**ESTADO DE RESULTADOS CONSOLIDADO DEL 1° DE ENERO AL 30 DE SEPTIEMBRE DE 2014**

(Cifras en millones de pesos)


Ingresos por intereses		17,625	
Ingresos por primas (neto)		10,602	
Gastos por intereses		6,577	
Incremento neto de reservas técnicas		1,774	
Siniestralidad, reclamaciones y otras obligaciones contractuales (neto)		7,385	
Resultado por posición monetaria neto ( margen financiero )			
<b>MARGEN FINANCIERO</b>			<b>12,491</b>
Estimación preventiva para riesgos crediticios			1,814
<b>MARGEN FINANCIERO AJUSTADO POR RIESGOS CREDITICIOS</b>			<b>10,677</b>
Comisiones y tarifas cobradas	3,121		
Comisiones y tarifas pagadas	2,643		
Resultados por intermediación	1,135		
Otros ingresos (egresos) de la operación	8,024		
Gastos de administración y promoción	5,489		4,148
<b>RESULTADO DE LA OPERACIÓN</b>			<b>14,825</b>
Participación en el resultado de subsidiarias no consolidadas y asociadas			609
<b>RESULTADO ANTES DE IMPUESTOS A LA UTILIDAD</b>			<b>15,434</b>
Impuestos a la utilidad causados	3,156		
Impuestos a la utilidad diferidos (neto)	901		-2,255
<b>RESULTADO ANTES DE OPERACIONES DISCONTINUADAS</b>			<b>13,179</b>
Operaciones discontinuadas			
<b>RESULTADO NETO</b>			<b>13,179</b>
<b>PARTICIPACIÓN NO CONTROLADORA</b>			<b>11</b>

El presente estado de resultados consolidado con los de las entidades financieras y demás sociedades que forman parte del grupo financiero que son susceptibles de consolidarse, se formuló de conformidad con los Criterios de Contabilidad para Sociedades Controladoras de Grupos Financieros, emitidos por la Comisión Nacional Bancaria y de Valores, con fundamento en lo dispuesto por el artículo 30 de la Ley para Regular las Agrupaciones Financieras, de observancia general y obligatoria, aplicados de manera consistente, encontrándose reflejados todos los ingresos y egresos derivados de las operaciones efectuadas por la sociedad controladora y las entidades financieras y demás sociedades que forman parte del grupo financiero que son susceptibles de consolidarse, durante el periodo arriba mencionado, las cuales se realizaron y valoraron con apego a sanas prácticas y a las disposiciones legales y administrativas aplicables.

El presente estado de resultados consolidado fue aprobado por el consejo de administración bajo la responsabilidad de los directivos que lo suscriben. Las notas aclaratorias que se acompañan, forman parte integrante de este estado financiero.



Javier Foncerrada Izquierdo  
 Director General



Raúl Reynal Peña  
 Director de Administración



Federico Loáiza Montaña  
 Director de Auditoría





Alejandro Santillan Estrada  
 Subdirector de Control Interno


**ESTADO DE VARIACIONES EN EL CAPITAL CONTABLE CONSOLIDADO DEL 1° DE ENERO AL 30 DE SEPTIEMBRE DE 2014**  
(Cifras en millones pesos)


Concepto	Capital contribuido			Capital ganado					Participación no contable	Total capital contable
	Capital Social	Aportaciones para futuros aumentos de capital formalizadas por su órgano de gobierno	Prima en venta de acciones	Obligaciones subordinadas en circulación	Reservas de capital	Resultado de ejercicios anteriores	Resultado por valoración de títulos disponibles para la venta	Resultado por valoración de instrumentos de cobertura de flujos de efectivo		
<b>Saldo al 31 de diciembre de 2013</b>	14,207	13,201	3,098	36,244	(971)	16,292	94	82,165		
<b>MOVIMIENTOS INHERENTES A LAS DECISIONES DE LOS PROPIETARIOS</b>										
Suscripción de acciones										
Capitalización de utilidades										
Constitución de reservas				16,292		(16,292)				
Traspaso del resultado neto a resultado de ejercicios anteriores				(2,533)						
Pago de dividendos										
Otros				13,759		(16,292)				
Total de movimientos inherentes a las decisiones de los propietarios										
<b>MOVIMIENTOS INHERENTES AL RECONOCIMIENTO DE LA UTILIDAD INTEGRAL</b>										
Utilidad integral										
Resultado neto										
Resultado por valoración de títulos disponibles para la venta										
Resultado por valoración de instrumentos de cobertura de flujos de efectivo										
Efecto acumulado por conversión										
Resultado por tenencia de activos no monetarios										
Otros				(314)						
Total de movimientos inherentes al reconocimiento de la utilidad integral				(314)						
<b>Saldo al 30 de septiembre de 2014</b>	14,207	13,201	3,098	49,689	(971)	13,168	(5)	12,849	89	

El presente estado de variaciones en el capital contable consolidado con los de las entidades financieras y demás sociedades que forman parte del grupo financiero que son susceptibles de consolidarse, se formuló de conformidad con los Criterios de Contabilidad para Sociedades Controladoras de Grupos Financieros, emitidos por la Comisión Nacional Bancaria y de Valores, de acuerdo con el artículo 30 de la Ley para Regular las Agrupaciones Financieras, de observancia general y obligatoria, aplicados de manera consistente, encontrándose reflejados todos los movimientos en las cuentas de capital contable derivadas de las operaciones de las compañías controladas por la sociedad controladora y las entidades financieras y demás sociedades que forman parte del grupo financiero que son susceptibles de consolidarse, durante el periodo arriba mencionado, las cuales se realizaron y valoraron con apego a las disposiciones legales y administrativas aplicables. El presente estado de variaciones en el capital contable consolidado fue aprobado por el consejo de administración bajo la responsabilidad de los directivos que lo suscriben.

  
JAVIER FONCERRADA IZQUIERDO  
DIRECTOR GENERAL

  
PAUL REYNAL PEÑA  
DIRECTOR DE ADMON Y FINANZAS

  
FEDERICO LOAYZA MONTAÑO  
DIRECTOR DE AUDITORIA

  
ALEJANDRO SANTILLAN ESTRADA  
SUBDIRECTOR DE CONTROL INTERNO



**GRUPO FINANCIERO INBURSA S.A.B. DE C.V.**  
 PASEO DE LAS PALMAS 750, COL. LOMAS DE CHAPULTEPEC III SECC.  
 DEL. MIGUEL HIDALGO, C.P. 11000  
**ESTADO DE FLUJOS DE EFECTIVO CONSOLIDADO**  
 DEL 1° DE ENERO AL 30 DE SEPTIEMBRE DE 2014  
 (Cifras en millones de pesos)

<b>Resultado neto</b>	<b>13,168</b>
<b>Ajustes por partidas que no implican flujo de efectivo:</b>	<b>3,622</b>
Pérdidas por Deterioro o Efecto por Reversión del Deterioro Asociados a Actividades de Inversión y Financiamiento	
Depreciaciones de Inmuebles, Mobiliario y Equipo	200
Amortizaciones de Activos Intangibles	2
Reservas Técnicas	1,774
Provisiones	
Impuestos a la Utilidad Causados y Diferidos	2,255
Operaciones discontinuadas	
Participación en el Resultados de Subsidiarias No Consolidadas	(609)
Otros	-
<b>Actividades de operación</b>	
Cambio en Cuentas de Margen	(461)
Cambio en Inversiones en Valores	4,020
Cambio en Deudores por Reporto	(14,014)
Cambio en Préstamo de Valores (Activo)	
Cambio en Derivados (Activo)	449
Cambio en Cartera de Crédito	373
Cambio en Derechos de Cobro Adquiridos	
Cambio en Cuentas por Cobrar de Instituciones de Seguros y Fianzas (Neto)	64
Cambio en Deudores por Primas (Neto)	2,182
Cambio en Reaseguradores y Reafianzadores (Neto) (Activo)	(586)
Cambio en Beneficios por Recibir en Operaciones de Bursatilización	
Cambio en Bienes Adjudicados	(1,010)
Cambio en Otros Activos Operativos	50
Cambio en Captación	13,062
Cambio en Préstamos Interbancarios y de Otros Organismos	(8,366)
Cambio en Acreedores por Reporto	(1,888)
Cambio en Préstamo de Valores (Pasivo)	
Cambio en Colaterales Vendidos o Dados en Garantía	-
Cambio en Derivados (Pasivo)	1,902
Cambio en Reaseguradores y Reafianzadores (Neto) (Pasivo)	(1,952)
Cambio en Obligaciones en Operaciones de Bursatilización	
Cambio en Obligaciones Subordinadas con Características de Pasivo	
Cambio en Otros Pasivos Operativos	(11,810)
Cambio en Instrumentos de Cobertura (De Partidas Cubiertas Relacionadas con Actividades de Operación)	
Cobros de impuestos a la Utilidad (Devoluciones)	
Pagos de Impuestos a la Utilidad	
Otros	711
<b>Flujos netos de efectivo de actividades de operación</b>	<b>(17,274)</b>
<b>Actividades de inversión</b>	
Cobros por Disposición de Inmuebles, Mobiliario y Equipo	87
Pagos por Adquisición de inmuebles, Mobiliario y Equipo	(1,089)
Cobros por Disposición de Subsidiarias y Asociadas	
Pagos por Adquisición de Subsidiarias y Asociadas	
Cobros de Dividendos en Efectivo	
Pagos por Adquisición de Activos Intangibles	
Otros	(514)
<b>Flujos netos de efectivo de actividades de inversión</b>	<b>(1,516)</b>
<b>Actividades de financiamiento</b>	
Cobros por Emisión de Acciones	
Pagos por Reembolsos de Capital Social	
Pagos de Dividendos en Efectivo	(2,533)
Pagos Asociados a la Recompra de Acciones Propias	
Cobros por la Emisión de Obligaciones Subordinadas con Características de Capital	
Pagos Asociados a Obligaciones Subordinadas con Características de Capital	
Otros	
<b>Flujos netos de efectivo de actividades de financiamiento</b>	<b>(2,533)</b>
<b>Incremento o disminución neta de efectivo</b>	<b>(4,533)</b>
<b>Ajustes al flujo de efectivo por variaciones en el tipo de cambio y en los niveles de inflación</b>	
<b>Efectivo y equivalentes de efectivo al inicio del periodo</b>	<b>18,744</b>
<b>Efectivo y equivalentes de efectivo al final del periodo</b>	<b>14,211</b>

"El presente estado de flujos de efectivo consolidado con los de las entidades financieras y demás sociedades que forman parte del grupo financiero que son susceptibles de consolidarse, se formuló de conformidad con los Criterios de Contabilidad para Sociedades Controladoras de Grupos Financieros, emitidos por la Comisión Nacional Bancaria y de Valores, con fundamento en lo dispuesto por el artículo 30 de la Ley para Regular las Agrupaciones Financieras, de observancia general y obligatoria, aplicados de manera consistente, encontrándose reflejados todas las entradas de efectivo y salidas de efectivo derivadas de las operaciones efectuadas por la Sociedad Controladora y las entidades financieras y demás sociedades que forman parte del grupo financiero que son susceptibles de consolidarse, durante el periodo arriba mencionado, las cuales se realizaron y valoraron con apego a las prácticas y a las disposiciones legales y administrativas aplicables.

El presente estado de flujos de efectivo consolidado fue aprobado por el consejo de administración bajo la responsabilidad de los directivos que lo suscriben."

JAVIER FENCERRADA IZQUIERDO  
DIRECTOR GENERAL

RAUL REYNAL PEÑA  
DIRECTOR DE ADMON Y FINANZAS

FEDERICO LOPEZ MONTAÑO  
DIRECTOR DE AUDITORIA

ALEJANDRO SANTILLAN ESTRADA  
SUBDIRECTOR DE CONTROL INTERNO