



GRUPO FINANCIERO INBURSA, S.A.B. DE C.V.
 PASEO DE LAS PALMAS 750
 COL. LOMAS DE CHAPULTEPEC III SECCIÓN
 C.P. 11000 MÉXICO D.F.
BALANCE GENERAL CONSOLIDADO AL 31 DE DICIEMBRE DE 2014

(Cifras en millones de pesos)

A C T I V O		P A S I V O Y C A P I T A L	
DISPONIBILIDADES	13,432	CAPTACIÓN	
CUENTAS DE MARGEN	3,434	Depósitos de exigibilidad inmediata	69,107
INVERSIONES EN VALORES		Depósitos a plazo	
Títulos para negociar	58,329	Del público en general	11,815
Títulos disponibles para la venta	379	Mercado de dinero	<u>2,512</u>
Títulos conservados a vencimiento	<u>30,653</u>		14,327
	89,381	Títulos de crédito emitidos	<u>87,724</u>
DEUDORES POR REPORTO (SALDO DEUDOR)	12,940		171,158
PRÉSTAMO DE VALORES		PRÉSTAMOS BANCARIOS Y DE OTROS ORGANISMOS	
DERIVADOS		De exigibilidad inmediata	1,380
Con fines de negociación	8,565	De corto plazo	1,052
Con fines de cobertura	<u>949</u>	De largo plazo	<u>4,094</u>
	9,514		6,526
AJUSTES DE VALUACIÓN POR COBERTURA DE ACTIVOS FINANCIEROS	1,066	RESERVAS TÉCNICAS	69,028
CARTERA DE CRÉDITO VIGENTE		ACREEDORES POR REPORTO	4,054
Créditos comerciales		PRÉSTAMO DE VALORES	
Actividad empresarial o comercial	143,465	COLATERALES VENDIDOS O DADOS EN GARANTÍA	
Entidades financieras	6,669	Reportos (saldo acreedor)	
Entidades gubernamentales	<u>18,889</u>	Préstamo de valores	
Créditos de consumo	25,870	Derivados	
Créditos a la vivienda	<u>1,333</u>	Otros colaterales vendidos	
TOTAL CARTERA DE CRÉDITO VIGENTE	<u>196,226</u>	DERIVADOS	
CARTERA DE CRÉDITO VENCIDA		Con fines de negociación	14,726
Créditos comerciales		Con fines de cobertura	<u>3,277</u>
Actividad empresarial o comercial	5,976		18,003
Entidades financieras	1	AJUSTES DE VALUACIÓN POR COBERTURA DE PASIVOS FINANCIEROS	
Entidades gubernamentales	<u>5,977</u>	CUENTAS POR PAGAR A REASEGURADORES Y REAFIANZADORES (NETO)	4,226
Créditos de consumo	1,285	OBLIGACIONES EN OPERACIONES DE BURSATILIZACIÓN	
Créditos a la vivienda	<u>168</u>	OTRAS CUENTAS POR PAGAR	
TOTAL CARTERA DE CREDITO VENCIDA	<u>7,430</u>	Impuestos a la utilidad por pagar	1,810
CARTERA DE CREDITO	203,656	Participación de los trabajadores en las utilidades por pagar	122
(-) MENOS:		Aportaciones para futuros aumentos de capital pendientes de formalizar por su órgano de gobierno	
ESTIMACIÓN PREVENTIVA PARA RIESGOS		Acreedores por liquidación de operaciones	4,170
CREDITICIOS	<u>-15,354</u>	Acreedores por cuentas de margen	
CARTERA DE CREDITO (NETO)	<u>188,302</u>	Acreedores por colaterales recibidos en efectivo	314
DERECHOS DE COBRO ADQUIRIDOS		Acreedores diversos y otras cuentas por pagar	<u>4,664</u>
(-) MENOS:			11,080
ESTIMACIÓN POR IRRECUPERABILIDAD O DIFÍCIL COBRO		OBLIGACIONES SUBORDINADAS EN CIRCULACIÓN	
		IMPUESTOS Y PTU DIFERIDOS (NETO)	3,816
TOTAL CARTERA DE CRÉDITO (NETO)	188,302	CRÉDITOS DIFERIDOS Y COBROS ANTICIPADOS	<u>508</u>
CUENTAS POR COBRAR DE INSTITUCIONES DE SEGUROS Y FIANZAS (NETO)	841	TOTAL PASIVO	<u>288,399</u>
DEUDORES POR PRIMA (NETO)	9,611	CAPITAL CONTABLE	
CUENTAS POR COBRAR A REASEGURADORES Y REAFIANZADORES (NETO)	20,700	CAPITAL CONTRIBUIDO	
BENEFICIOS POR RECIBIR EN OPERACIONES DE BURSATILIZACIÓN		Capital Social	14,207
OTRAS CUENTAS POR COBRAR (NETO)	15,735	Aportaciones para futuros aumentos de capital formalizados por su órgano de gobierno	13,201
BIENES ADJUDICADOS (NETO)	3,149	Prima en venta de acciones	
INMUEBLES, MOBILIARIO Y EQUIPO (NETO)	5,661	Obligaciones subordinadas en circulación	<u>27,408</u>
INVERSIONES PERMANENTES	9,132	CAPITAL GANADO	
ACTIVOS DE LARGA DURACIÓN DISPONIBLES PARA LA VENTA		Reservas de capital	3,098
IMPUESTOS Y PTU DIFERIDOS (NETO)		Resultado de ejercicios anteriores	46,591
OTROS ACTIVOS		Resultado por valuación de títulos disponibles para la venta	
Cargos diferidos, pagos anticipados e intangibles	2,639	Resultado por valuación de instrumentos de cobertura de flujo de efectivo	
Otros activos a corto y largo plazo	<u>187</u>	Efecto acumulado por conversión	
	2,826	Resultado por tenencia de activos no monetarios	-971
TOTAL ACTIVO	<u>385,704</u>	Resultado neto	<u>18,091</u>
			<u>69,809</u>
		PARTICIPACIÓN NO CONTROLADORA	<u>88</u>
		TOTAL CAPITAL CONTABLE	<u>97,305</u>
		TOTAL PASIVO Y CAPITAL CONTABLE	<u>385,704</u>

* El saldo histórico del capital social al 31 de Diciembre de 2014 es de \$2,758 millones de pesos*



GRUPO FINANCIERO INBURSA, S.A.B. DE C.V.
 PASEO DE LAS PALMAS 750
 COL. LOMAS DE CHAPULTEPEC III SECCIÓN
 C.P. 11000 MÉXICO D.F.
BALANCE GENERAL CONSOLIDADO AL 31 DE DICIEMBRE DE 2014
 (Cifras en millones de pesos)

CUENTAS DE ORDEN

OPERACIONES POR CUENTA DE TERCEROS

CLIENTES CUENTAS CORRIENTES

Bancos de clientes	1	
Dividendos cobrados de clientes		
Intereses cobrados de clientes		
Liquidación de operaciones de clientes	-520	
Premios cobrados de clientes		
Liquidaciones con divisas de clientes		
Cuentas de margen		
Otras cuentas corrientes		-510

OPERACIONES EN CUSTODIA

Valores de clientes recibidos en custodia	2,450,895	
Valores de clientes en el extranjero		2,450,895

OPERACIONES POR CUENTA DE CLIENTES

Operaciones de reporto por cuenta de clientes	51,583	
Operaciones de préstamo de valores por cuenta de clientes		
Colaterales recibidos en garantía por cuenta de clientes	90	
Colaterales entregados en garantía por cuenta de clientes		

Operaciones de compra de derivados

De futuros y contratos adelantados de clientes (monto notional)		
De opciones		
De swaps		
De paquetes de instrumentos derivados de clientes		

Operaciones de venta de derivados

De futuros y contratos adelantados de clientes (monto notional)		
De opciones		
De swaps		
De paquetes de instrumentos derivados de clientes		

Fideicomisos administrados		51,053
----------------------------	--	--------

OPERACIONES DE BANCA DE INVERSIÓN POR CUENTA DE TERCEROS (NETO)

TOTALES POR CUENTA DE TERCEROS	<u>2,511,020</u>	
---------------------------------------	------------------	--

OPERACIONES POR CUENTA PROPIA

AVALES OTORGADOS		2
-------------------------	--	---

ACTIVOS Y PASIVOS CONTINGENTES		53,677
---------------------------------------	--	--------

BIENES EN FIDEICOMISO O MANDATO

Fideicomisos	382,030	
Mandatos	837	382,867

BIENES EN CUSTODIA O EN ADMINISTRACIÓN		606,748
---	--	---------

COMPROMISOS CREDITICIOS		6,285
--------------------------------	--	-------

COLATERALES RECIBIDOS POR LA ENTIDAD

Efectivo administrado en fideicomiso		
Deuda gubernamental	112,327	
Deuda bancaria	2,300	
Otros títulos de deuda	1,951	
Instrumentos de patrimonio neto		
Otros valores		116,066

COLATERALES RECIBIDOS Y VENDIDOS O ENTREGADOS EN GARANTÍA POR LA ENTIDAD

Deuda gubernamental	90,323	
Deuda bancaria	2,300	
Otros títulos de deuda	1,951	
Instrumentos de patrimonio neto		
Otros valores		103,664

DEPÓSITO DE BIENES

INTERESES DEVENGADOS NO COBRADOS DERIVADOS DE CARTERA DE CRÉDITO VENCIDA		3,718
---	--	-------

GARANTÍAS DE RECUPERACIÓN POR FIANZAS EXPEDIDAS		11,258
--	--	--------

RECLAMACIONES PAGADAS		1,301
------------------------------	--	-------

RECLAMACIONES CANCELADAS		75
---------------------------------	--	----


RECLAMACIONES RECUPERADAS		109
----------------------------------	--	-----

RESPONSABILIDADES POR FIANZAS EN VIGOR (NETO)		22,092
--	--	--------

OTRAS CUENTAS DE REGISTRO		1,077,171
----------------------------------	--	-----------

TOTALES POR CUENTA PROPIA	<u>2,386,535</u>	
----------------------------------	------------------	--

El presente balance general consolidado con los de las entidades financieras y demás sociedades que forman parte del grupo financiero que son susceptibles de consolidarse, se formuló de conformidad con los Criterios de Contabilidad para Sociedades Controladoras de Grupos Financieros, emitidos por la Comisión Nacional Bancaria y de Valores, con fundamento en lo dispuesto por el artículo 30 de la Ley para Regular las Agrupaciones Financieras, de observancia general y obligatoria, aplicados de manera consistente, encontrándose reflejadas las operaciones efectuadas por la sociedad controladora y las entidades financieras y demás sociedades que forman parte del grupo financiero que son susceptibles de consolidarse, hasta la fecha arriba mencionada, las cuales se realizaron y valoraron con apego a sanas prácticas y a las disposiciones legales y administrativas aplicables.
 El presente balance general consolidado fue aprobado por el consejo de administración bajo la responsabilidad de los directivos que lo suscriben.
 Las notas aclaratorias que se acompañan, forman parte integrante de este estado financiero.


 Javier Foncerrada Izquierdo
 Director General


 Raúl Reynal Peña
 Director de Administración


 Federico Jaliza Montaña
 Director de Auditoría


 Alejandro Santillan Estrada
 Subdirector de Control Interno


ESTADO DE RESULTADOS CONSOLIDADO DEL 1° DE ENERO AL 31 DE DICIEMBRE DE 2014

(Cifras en millones de pesos)


Ingresos por intereses		22,987	
Ingresos por primas (neto)		14,288	
Gastos por intereses		8,449	
Incremento neto de reservas técnicas		2,204	
Siniestralidad, reclamaciones y otras obligaciones contractuales (neto)		9,877	
Resultado por posición monetaria neto (margen financiero)			
MARGEN FINANCIERO			16,745
Estimación preventiva para riesgos crediticios			3,487
MARGEN FINANCIERO AJUSTADO POR RIESGOS CREDITICIOS			13,258
Comisiones y tarifas cobradas	4,277		
Comisiones y tarifas pagadas	3,495		
Resultados por intermediación	-2,768		
Otros ingresos (egresos) de la operación	15,146		
Gastos de administración y promoción	7,506		5,653
RESULTADO DE LA OPERACIÓN			18,911
Participación en el resultado de subsidiarias no consolidadas y asociadas			823
RESULTADO ANTES DE IMPUESTOS A LA UTILIDAD			19,734
Impuestos a la utilidad causados	3,776		
Impuestos a la utilidad diferidos (neto)	2,148		-1,628
RESULTADO ANTES DE OPERACIONES DISCONTINUADAS			18,106
Operaciones discontinuadas			
RESULTADO NETO			18,106
PARTICIPACIÓN NO CONTROLADORA			15

El presente estado de resultados consolidado con los de las entidades financieras y demás sociedades que forman parte del grupo financiero que son susceptibles de consolidarse, se formuló de conformidad con los Criterios de Contabilidad para Sociedades Controladoras de Grupos Financieros, emitidos por la Comisión Nacional Bancaria y de Valores, con fundamento en lo dispuesto por el artículo 30 de la Ley para Regular las Agrupaciones Financieras, de observancia general y obligatoria, aplicados de manera consistente, encontrándose reflejados todos los ingresos y egresos derivados de las operaciones efectuadas por la sociedad controladora y las entidades financieras y demás sociedades que forman parte del grupo financiero que son susceptibles de consolidarse, durante el periodo arriba mencionado, las cuales se realizaron y valoraron con apego a sanas prácticas y a las disposiciones legales y administrativas aplicables.

El presente estado de resultados consolidado fue aprobado por el consejo de administración bajo la responsabilidad de los directivos que lo suscriben. Las notas aclaratorias que se acompañan, forman parte integrante de este estado financiero.



Javier Foncerrada Izquierdo
 Director General



Raúl Reynal Peña
 Director de Administración



Federico Loaliza Montaña
 Director de Auditoría




Alejandro Santillan Estrada
 Subdirector de Control Interno


ESTADO DE VARIACIONES EN EL CAPITAL CONTABLE CONSOLIDADO DEL 1º DE ENERO AL 31 DE DICIEMBRE DE 2014
(Cifras en millones pesos)


Concepto	Capital contribuido			Capital ganado				Participación no controladora	Total capital contable	
	Capital Social	Aportaciones para futuros aumentos de capital formalizadas por su órgano de gobierno	Prima en venta de acciones subordinadas en circulación	Reservas de capital	Resultado de ejercicios anteriores	Resultado por valoración de títulos disponibles para la venta	Resultado por valoración de instrumentos de cobertura de flujos de efectivo			Efecto acumulado por conversión
Saldo al 31 de diciembre de 2013	14,207	13,201	3,098	36,244					94	82,165
MOVIMIENTOS INHERENTES A LAS DECISIONES DE LOS PROPIETARIOS										
Suscripción de acciones										
Capitalización de utilidades										
Constitución de reservas					16,292					(16,292)
Traspaso del resultado neto a resultado de ejercicios anteriores					(2,533)					(2,533)
Pago de dividendos										
Otros					13,759					(16,292)
Total de movimientos inherentes a las decisiones de los propietarios										
MOVIMIENTOS INHERENTES AL RECONOCIMIENTO DE LA UTILIDAD INTEGRAL										
Utilidad Integral										
Resultado neto										
Resultado por valoración de títulos disponibles para la venta										
Resultado por valoración de instrumentos de cobertura de flujos de efectivo										
Efecto acumulado por conversión										
Resultado por tenencia de activos no monetarios					(412)					(418)
Otros					(412)					(418)
Total de movimientos inherentes al reconocimiento de la utilidad Integral										
Saldo al 31 de diciembre de 2014	14,207	13,201	3,098	49,591					88	97,305


El presente estado de variaciones en el capital contable consolidado con los de las entidades financieras y demás sociedades que forman parte del grupo financiero que son susceptibles de consolidarse, se formuló de conformidad con los Criterios de Contabilidad para Sociedades Controladoras de Grupos Financieros, emitidos por la Comisión Nacional Bancaria y de Valores, con fundamento en lo dispuesto por el artículo 30 de la Ley para Regular las Agrupaciones Financieras de observancia general y obligatoria, aplicados de manera consistente, encontrándose reflejados todos los movimientos en las cuentas de capital contable derivadas de las operaciones efectuadas por la sociedad controladora y las entidades financieras y demás sociedades que forman parte del grupo financiero que son susceptibles de consolidarse, durante el periodo arriba mencionado, las cuales se realizaron y valuaron con apego a normas prácticas y a las disposiciones legales y administrativas aplicables.

El presente estado de variaciones en el capital contable consolidado fue aprobado por el consejo de administración bajo la responsabilidad de los directivos que lo suscriben.


JAVIER FONCERRADA IZQUIERDO
DIRECTOR GENERAL


RAUL REYNAL PEÑA
DIRECTOR DE ADMON Y FINANZAS


FEDERICO LOIZA MONTAÑO
DIRECTOR DE AUDITORIA


ALEJANDRO SAKITLLAN ESTRADA
SUBDIRECTOR DE CONTROL INTERNO



GRUPO FINANCIERO INBURSA S.A.B. DE C.V.
 AV. PASEO DE LAS PALMAS 750, COL. LOMAS DE CHAPULTEPEC III SECC.
 DEL. MIGUEL HIDALGO, C.P. 11000
ESTADO DE FLUJOS DE EFECTIVO CONSOLIDADO
DEL 1° DE ENERO AL 31 DE DICIEMBRE DE 2014
 (Cifras en millones de pesos)

Resultado neto	18,091
Ajustes por partidas que no implican flujo de efectivo:	3,289
Pérdidas por Deterioro o Efecto por Reversión del Deterioro Asociados a Actividades de Inversión y Financiamiento	
Depreciaciones de Inmuebles, Mobiliario y Equipo	265
Amortizaciones de Activos Intangibles	2
Reservas Técnicas	2,204
Provisiones	13
Impuestos a la Utilidad Causados y Diferidos	1,628
Operaciones discontinuadas	
Participación en el Resultados de Subsidiarias No Consolidadas	(823)
Otros	-
Actividades de operación	
Cambio en Cuentas de Margen	(2,783)
Cambio en Inversiones en Valores	5,301
Cambio en Deudores por Reporto	(11,810)
Cambio en Préstamo de Valores (Activo)	
Cambio en Derivados (Activo)	(281)
Cambio en Cartera de Crédito	(16,225)
Cambio en Derechos de Cobro Adquiridos	
Cambio en Cuentas por Cobrar de Instituciones de Seguros y Fianzas (Neto)	(375)
Cambio en Deudores por Primas (Neto)	290
Cambio en Reaseguradores y Reafianzadores (Neto) (Activo)	746
Cambio en Beneficios por Recibir en Operaciones de Bursatilización	
Cambio en Bienes Adjudicados	(1,101)
Cambio en Otros Activos Operativos	(1,318)
Cambio en Captación	21,998
Cambio en Préstamos Interbancarios y de Otros Organismos	(6,414)
Cambio en Acreedores por Reporto	(2,757)
Cambio en Préstamo de Valores (Pasivo)	
Cambio en Colaterales Vendidos o Dados en Garantía	-
Cambio en Derivados (Pasivo)	9,375
Cambio en Reaseguradores y Reafianzadores (Neto) (Pasivo)	(896)
Cambio en Obligaciones en Operaciones de Bursatilización	
Cambio en Obligaciones Subordinadas con Características de Pasivo	
Cambio en Otros Pasivos Operativos	(11,928)
Cambio en Instrumentos de Cobertura (De Partidas Cubiertas Relacionadas con Actividades de Operación)	
Cobros de impuestos a la Utilidad (Devoluciones)	
Pagos de Impuestos a la Utilidad	(3,711)
Otros	(57)
Flujos netos de efectivo de actividades de operación	(21,946)
Actividades de inversión	
Cobros por Disposición de Inmuebles, Mobiliario y Equipo	111
Pagos por Adquisición de Inmuebles, Mobiliario y Equipo	(1,675)
Cobros por Disposición de Subsidiarias y Asociadas	
Pagos por Adquisición de Subsidiarias y Asociadas	
Cobros de Dividendos en Efectivo	
Pagos por Adquisición de Activos Intangibles	
Otros	(649)
Flujos netos de efectivo de actividades de inversión	(2,213)
Actividades de financiamiento	
Cobros por Emisión de Acciones	
Pagos por Reembolsos de Capital Social	
Pagos de Dividendos en Efectivo	(2,533)
Pagos Asociados a la Recompra de Acciones Propias	
Cobros por la Emisión de Obligaciones Subordinadas con Características de Capital	
Pagos Asociados a Obligaciones Subordinadas con Características de Capital	
Otros	
Flujos netos de efectivo de actividades de financiamiento	(2,533)
Incremento o disminución neta de efectivo	(5,312)
Ajustes al flujo de efectivo por variaciones en el tipo de cambio y en los niveles de inflación	
Efectivo y equivalentes de efectivo al inicio del periodo	18,744
Efectivo y equivalentes de efectivo al final del periodo	13,432

"El presente estado de flujos de efectivo consolidado con los de las entidades financieras y demás sociedades que forman parte del grupo financiero que son susceptibles de consolidarse, se formuló de conformidad con los Criterios de Contabilidad para Sociedades Controladoras de Grupos Financieros, emitidos por la Comisión Nacional Bancaria y de Valores, con fundamento en lo dispuesto por el artículo 30 de la Ley para Regular las Agrupaciones Financieras, de observancia general y obligatoria, aplicados de manera consistente, encontrándose reflejados todas las entradas de efectivo y salidas de efectivo derivadas de las operaciones efectuadas por la Sociedad Controladora y las entidades financieras y demás sociedades que forman parte del grupo financiero que son susceptibles de consolidarse, durante el periodo arriba mencionado, las cuales se realizaron y valoraron con apego a normas prácticas y a las disposiciones legales y administrativas aplicables.

El presente estado de flujos de efectivo consolidado fue aprobado por el consejo de administración bajo la responsabilidad de los directivos que lo suscriben."

JAVIER PONCERRADA IZQUIERDO
DIRECTOR GENERAL

RAÚL REYNAL PEÑA
DIRECTOR DE ADMON Y FINANZAS

FEDERICO LOAIZA MONTEARÓ
DIRECTOR DE AUDITORÍA

ALEJANDRO SANTILLAN ESTRADA
SUBDIRECTOR DE CONTROL INTERNO

<http://www.inbursa.com/>

<https://www.inbursa.com/storage/GFIReTr42014.pdf>

<http://www.cnbv.gob.mx>