

BALANCE GENERAL CONSOLIDADO AL 31 DE MARZO DE 2012

(Cifras en millones de pesos)

ACTIVO			PASIVO Y CAPITAL		
DISPONIBILIDADES		26,625	CAPTACIÓN		
CUENTAS DE MARGEN		1,518	Depósitos de exigibilidad inmediata		53,820
INVERSIONES EN VALORES			Depósitos a plazo		
Títulos para negociar	69,038		Del público en general	8,584	
Títulos disponibles para la venta	959		Mercado de dinero	42,795	51,379
Títulos conservados a vencimiento	25,402	95,399	Títulos de crédito emitidos	34,647	139,846
DEUDORES POR REPORTE (SALDO DEUDOR)		6,837	PRÉSTAMOS BANCARIOS Y DE OTROS ORGANISMOS		
PRÉSTAMO DE VALORES		0	De exigibilidad inmediata	6,265	
DERIVADOS			De corto plazo	3,575	
Con fines de negociación	8,852		De largo plazo	249	10,089
Con fines de cobertura	165	9,017	RESERVAS TÉCNICAS		54,834
AJUSTES DE VALUACIÓN POR COBERTURA DE ACTIVOS FINANCIEROS		1,949	ACREEDORES POR REPORTE		21,176
CARTERA DE CRÉDITO VIGENTE			PRÉSTAMO DE VALORES		0
Créditos comerciales			COLATERALES VENDIDOS O DADOS EN GARANTÍA		
Actividad empresarial o comercial	129,436		Reportos (saldo acreedor)	0	
Entidades financieras	9,584		Préstamo de valores	0	
Entidades gubernamentales	13,099	152,119	Derivados	0	
Créditos de consumo		11,162	Otros colaterales vendidos	0	0
Créditos a la vivienda		1,224	DERIVADOS		
TOTAL CARTERA DE CRÉDITO VIGENTE		164,505	Con fines de negociación	10,088	
CARTERA DE CRÉDITO VENCIDA			Con fines de cobertura	957	11,045
Créditos comerciales			AJUSTES DE VALUACIÓN POR COBERTURA DE PASIVOS FINANCIEROS		0
Actividad empresarial o comercial	5,235		CUENTAS POR PAGAR A REASEGURADORES Y REAFIANZADORES (NETO)		3,838
Entidades financieras	0		OBLIGACIONES EN OPERACIONES DE BURSATILIZACIÓN		0
Entidades gubernamentales	609	5,844	OTRAS CUENTAS POR PAGAR		
Créditos de consumo		405	Impuestos a la utilidad por pagar	1,074	
Créditos a la vivienda		99	Participación de los trabajadores en las utilidades por pagar	111	
TOTAL CARTERA DE CREDITO VENCIDA		6,348	Aportaciones para futuros aumentos de capital pendientes de formalizar por su órgano de gobierno	0	
CARTERA DE CREDITO		170,853	Acreedores por liquidación de operaciones	21,024	
(-) MENOS:			Acreedores por cuentas de margen	0	
ESTIMACIÓN PREVENTIVA PARA RIESGOS CREDITICIOS		-23,648	Acreedores por colaterales recibidos en efectivo	554	
CARTERA DE CREDITO (NETO)		147,205	Acreedores diversos y otras cuentas por pagar	7,532	30,295
DERECHOS DE COBRO ADQUIRIDOS		0	OBLIGACIONES SUBORDINADAS EN CIRCULACIÓN		0
(-) MENOS:			IMPUESTOS Y PTU DIFERIDOS (NETO)		2,966
ESTIMACIÓN POR IRRECUPERABILIDAD O DIFÍCIL COBRO		0	CRÉDITOS DIFERIDOS Y COBROS ANTICIPADOS		644
TOTAL CARTERA DE CRÉDITO (NETO)		147,205	TOTAL PASIVO		274,733
CUENTAS POR COBRAR DE INSTITUCIONES DE SEGUROS Y FIANZAS (NETO)		3,691	CAPITAL CONTABLE		
DEUDORES POR PRIMA (NETO)		7,722	CAPITAL CONTRIBUIDO		
CUENTAS POR COBRAR A REASEGURADORES Y REAFIANZADORES (NETO)		14,313	Capital Social	14,207	
BENEFICIOS POR RECIBIR EN OPERACIONES DE BURSATILIZACIÓN		0	Aportaciones para futuros aumentos de capital formalizados por su órgano de gobierno	0	
OTRAS CUENTAS POR COBRAR (NETO)		20,535	Prima en venta de acciones	13,201	
BIENES ADJUDICADOS (NETO)		850	Obligaciones subordinadas en circulación	0	27,408
INMUEBLES, MOBILIARIO Y EQUIPO (NETO)		3,967	CAPITAL GANADO		
INVERSIONES PERMANENTES		7,901	Reservas de capital	3,098	
ACTIVOS DE LARGA DURACIÓN DISPONIBLES PARA LA VENTA		0	Resultado de ejercicios anteriores	42,573	
IMPUESTOS Y PTU DIFERIDOS (NETO)		0	Resultado por valuación de títulos disponibles para la venta	0	
OTROS ACTIVOS			Resultado por valuación de instrumentos de cobertura de flujo de efectivo	0	
Cargos diferidos, pagos anticipados e intangibles	2,511		Efecto acumulado por conversión	0	
Otros activos a corto y largo plazo	308	2,819	Resultado por tenencia de activos no monetarios	-971	
TOTAL ACTIVO		350,348	Resultado neto	2,495	47,195
			PARTICIPACION NO CONTROLADORA		1,012
			TOTAL CAPITAL CONTABLE		75,615
			TOTAL PASIVO Y CAPITAL CONTABLE		350,348

\* El saldo histórico del capital social al 31 de Marzo de 2012 es de \$2,758 millones de pesos\*

**BALANCE GENERAL CONSOLIDADO AL 31 DE MARZO DE 2012**

(Cifras en millones de pesos)

**CUENTAS DE ORDEN**
**OPERACIONES POR CUENTA DE TERCEROS**
**CLIENTES CUENTAS CORRIENTES**

Bancos de clientes	2	
Dividendos cobrados de clientes	0	
Intereses cobrados de clientes	0	
Liquidación de operaciones de clientes	-291	
Premios cobrados de clientes	0	
Liquidaciones con divisas de clientes	0	
Cuentas de margen	0	
Otras cuentas corrientes	0	-289

**OPERACIONES EN CUSTODIA**

Valores de clientes recibidos en custodia	2,299,352	
Valores de clientes en el extranjero	0	2,299,352

**OPERACIONES POR CUENTA DE CLIENTES**

Operaciones de reporte por cuenta de clientes	55,233	
Operaciones de préstamo de valores por cuenta de clientes	0	
Colaterales recibidos en garantía por cuenta de clientes	178	
Colaterales entregados en garantía por cuenta de clientes	0	
Operaciones de compra de derivados		
De futuros y contratos adelantados de clientes (monto notional)	0	
De opciones	0	
De swaps	0	
De paquetes de instrumentos derivados de clientes	0	0
Operaciones de venta de derivados		
De futuros y contratos adelantados de clientes (monto notional)	0	
De opciones	0	
De swaps	0	
De paquetes de instrumentos derivados de clientes	0	0
Fideicomisos administrados	0	55,411

**OPERACIONES DE BANCA DE INVERSIÓN POR CUENTA DE TERCEROS (NETO)**

	0	
--	---	--

**TOTALES POR CUENTA DE TERCEROS**
2,354,474
**OPERACIONES POR CUENTA PROPIA**
**AVALES OTORGADOS**

2

**ACTIVOS Y PASIVOS CONTINGENTES**

52,838

**BIENES EN FIDEICOMISO O MANDATO**

Fideicomisos	406,053	
Mandatos	776	406,829

**BIENES EN CUSTODIA O EN ADMINISTRACIÓN**

566,863

**COMPROMISOS CREDITICIOS**

6,911

**COLATERALES RECIBIDOS POR LA ENTIDAD**

Efectivo administrado en fideicomiso	0	
Deuda gubernamental	63,835	
Deuda bancaria	3,893	
Otros títulos de deuda	173	
Instrumentos de patrimonio neto	0	
Otros valores	0	67,901

**COLATERALES RECIBIDOS Y VENDIDOS O ENTREGADOS EN GARANTÍA POR LA ENTIDAD**

Deuda gubernamental	57,307	
Deuda bancaria	3,478	
Otros títulos de deuda	173	
Instrumentos de patrimonio neto	0	
Otros valores	0	60,958

**DEPÓSITO DE BIENES**

0

**INTERESES DEVENGADOS NO COBRADOS DERIVADOS DE CARTERA DE CRÉDITO VENCIDA**

1,857

**GARANTÍAS DE RECUPERACIÓN POR FIANZAS EXPEDIDAS**

15,116

**RECLAMACIONES PAGADAS**

336

**RECLAMACIONES CANCELADAS**

154

**RECLAMACIONES RECUPERADAS**

19

**RESPONSABILIDADES POR FIANZAS EN VIGOR (NETO)**


19,095


**OTRAS CUENTAS DE REGISTRO**


1,227,464


**TOTALES POR CUENTA PROPIA**
2,426,343

El presente balance general consolidado con los de las entidades financieras y demás sociedades que forman parte del grupo financiero que son susceptibles de consolidarse, se formuló de conformidad con los Criterios de Contabilidad para Sociedades Controladoras de Grupos Financieros, emitidos por la Comisión Nacional Bancaria y de Valores, con fundamento en lo dispuesto por el artículo 30 de la Ley para Regular las Agrupaciones Financieras, de observancia general y obligatoria, aplicados de manera consistente, encontrándose reflejadas las operaciones efectuadas por la sociedad controladora y las entidades financieras y demás sociedades que forman parte del grupo financiero que son susceptibles de consolidarse, hasta la fecha arriba mencionada, las cuales se realizaron y valoraron con apego a sanas prácticas y a las disposiciones legales y administrativas aplicables. El presente balance general consolidado fue aprobado por el consejo de administración bajo la responsabilidad de los directivos que lo suscriben. Las notas aclaratorias que se acompañan, forman parte integrante de este estado financiero.


 Lic. Marco Antonio Slim Domit  
 Director General


 C.P. Raúl Reynal Peña  
 Director de Administración


 C.P. Federico Loaiza Montaño  
 Director de Auditoría


 C.P. Alejandro Sagillan Estrada  
 Subdirector de Control Interno

**ESTADO DE RESULTADOS CONSOLIDADO DEL 1° DE ENERO AL 31 DE MARZO DE 2012**

(Cifras en millones de pesos)

Ingresos por intereses		5,191
Ingresos por primas (neto)		3,843
Gastos por intereses		2,450
Incremento neto de reservas técnicas		1,003
Siniestralidad, reclamaciones y otras obligaciones contractuales (neto)		2,125
Resultado por posición monetaria neto ( margen financiero )		0
<b>MARGEN FINANCIERO</b>		<b>3,456</b>
Estimación preventiva para riesgos crediticios		2,205
<b>MARGEN FINANCIERO AJUSTADO POR RIESGOS CREDITICIOS</b>		<b>1,251</b>
Comisiones y tarifas cobradas	1,065	
Comisiones y tarifas pagadas	808	
Resultados por intermediación	2,752	
Otros ingresos (egresos) de la operación	524	
Gastos de administración y promoción	1,717	1,816
<b>RESULTADO DE LA OPERACIÓN</b>		<b>3,067</b>
Participación en el resultado de subsidiarias no consolidadas y asociadas		196
<b>RESULTADO ANTES DE IMPUESTOS A LA UTILIDAD</b>		<b>3,263</b>
Impuestos a la utilidad causados	461	
Impuestos a la utilidad diferidos (neto)	-298	-759
<b>RESULTADO ANTES DE OPERACIONES DISCONTINUADAS</b>		<b>2,504</b>
Operaciones discontinuadas		0
<b>RESULTADO NETO</b>		<b>2,504</b>
<b>PARTICIPACIÓN NO CONTROLADORA</b>		<b>9</b>


Los conceptos que aparecen en el presente estado se muestran de manera enunciativa más no limitativa.

El presente estado de resultados consolidado con los de las entidades financieras y demás sociedades que forman parte del grupo financiero que son susceptibles de consolidarse, se formuló de conformidad con los Criterios de Contabilidad para Sociedades Controladoras de Grupos Financieros, emitidos por la Comisión Nacional Bancaria y de Valores, con fundamento en lo dispuesto por el artículo 30 de la Ley para Regular las Agrupaciones Financieras, de observancia general y obligatoria, aplicados de manera consistente, encontrándose reflejados todos los ingresos y egresos derivados de las operaciones efectuadas por la sociedad controladora y las entidades financieras y demás sociedades que forman parte del grupo financiero que son susceptibles de consolidarse, durante el periodo arriba mencionado, las cuales se realizaron y valoraron con apego a sanas prácticas y a las disposiciones legales y administrativas aplicables.


El presente estado de resultados consolidado fue aprobado por el consejo de administración bajo la responsabilidad de los directivos que lo suscriben. Las notas aclaratorias que se acompañan, forman parte integrante de este estado financiero.




Lic. Marco Antonio Slim Domit  
 Director General



C.P. Raúl Reynal Peña  
 Director de Administración



C.P. Federico Llaiza Montañó  
 Director de Auditoría



C.P. Alejandro Santillan Estrada  
 Subdirector de Control Interno



**GRUPO FINANCIERO INBURSA, S.A.B. DE C.V.**  
 Insurgentes Sur # 3500 P.B.  
 Col. Peña Pobre Del. Tlalpan C.P. 14060

**ESTADO DE VARIACIONES EN EL CAPITAL CONTABLE CONSOLIDADO DEL 1° DE ENERO AL 31 DE MARZO DE 2012**  
 (Cifras en millones pesos)

Concepto	Capital contribuido			Capital ganado					Participación no controladora	Total capital contable			
	Capital Social	Aportaciones para futuros aumentos de capital formalizadas por su órgano de gobierno	Prima en venta de acciones	Obligaciones subordinadas en circulación	Reservas de capital	Resultado de ejercicios anteriores	Resultado por valuación de títulos disponibles para la venta	Resultado por valuación de instrumentos de cobertura de flujos de efectivo			Efecto acumulado por conversión	Resultado por tenencia de activos no monetarios	Resultado neto
<b>Saldo al 31 de diciembre de 2011</b>	14,207	-	13,201	-	3,098	36,723	-	-	-	(971)	5,941	1,000	75,199
<b>MOVIMIENTOS INHERENTES A LAS DECISIONES DE LOS PROPIETARIOS</b>													
Suscripción de acciones													
Capitalización de utilidades													
Constitución de reservas						5,941					(5,941)		
Traspaso del resultado neto a resultado de ejercicios anteriores													
Pago de dividendos													
Otros													
Total de movimientos inherentes a las decisiones de los propietarios						5,941					(5,941)		
<b>MOVIMIENTOS INHERENTES AL RECONOCIMIENTO DE LA UTILIDAD INTEGRAL</b>													
<b>Utilidad integral</b>													
Resultado neto													
Resultado por valuación de títulos disponibles para la venta													
Resultado por valuación de instrumentos de cobertura de flujos de efectivo													
Efecto acumulado por conversión													
Resultado por tenencia de activos no monetarios													
Otros													
Total de movimientos inherentes al reconocimiento de la utilidad integral						(91)					2,495		2,495
<b>Saldo al 31 de marzo de 2012</b>	14,207	-	13,201	-	3,098	42,573	-	-	-	(971)	2,495	1,012	75,615

Los conceptos que aparecen en el presente estado sólo se muestran de manera enunciativa más no limitativa.

El presente estado de variaciones en el capital contable consolidado con los de las entidades financieras y demás sociedades que forman parte del grupo financiero que son susceptibles de consolidarse, se formuló de conformidad con los Criterios de Contabilidad para Sociedades Controladoras de Grupos Financieros, emitidos por la Comisión Nacional Bancaria y de Valores, con fundamento en lo dispuesto por el artículo 30 de la Ley para Regular las Actividades Financieras de Obsecencia General y Obligación de manera consistente, encontrándose reflejados todos los movimientos en las cuentas de capital contable derivadas de las operaciones efectuadas por la sociedad controladora y las entidades financieras y demás sociedades que forman parte del grupo financiero que son susceptibles de consolidarse, durante el periodo arriba mencionado, las cuales se realizaron y valoraron con apego a sanas prácticas y a las disposiciones legales y administrativas aplicables.

Lic. Marco Antonio Siliu Domit  
 Director General

C.P. Raúl Reynal Peña  
 Director de Admón y Finanzas

C.P. Federico Loraiza Montaño  
 Director de Auditoría

C.P. Alejandro Sañflian Estrada  
 Subdirector de Control Interno

<http://www.inbursa.com/RelIn/reportes.asp>

[www.cnbv.gob.mx](http://www.cnbv.gob.mx)

Resultado neto	2,495
Ajustes por partidas que no implican flujo de efectivo:	3,850
Pérdidas por Deterioro o Efecto por Reversión del Deterioro Asociados a Actividades de Inversión y Financiamiento	-
Depreciaciones de Inmuebles, Mobiliario y Equipo	79
Amortizaciones de Activos Intangibles	0
Reservas Técnicas	1,003
Provisiones	-
Impuestos a la Utilidad Causados y Diferidos	759
Operaciones discontinuadas	-
Participación en el Resultados de Subsidiarias No Consolidadas	(196)
Otros	2,205
<b>Actividades de operación</b>	<b>1,157</b>
Cambio en Cuentas de Margen	(15,836)
Cambio en Inversiones en Valores	(4,920)
Cambio en Deudores por Reporto	-
Cambio en Préstamo de Valores (Activo)	2,636
Cambio en Derivados (Activo)	1,949
Cambio en Cartera de Crédito	-
Cambio en Derechos de Cobro Adquiridos	22
Cambio en Cuentas por Cobrar de Instituciones de Seguros y Fianzas (Neto)	1,515
Cambio en Deudores por Primas (Neto)	1,599
Cambio en Reaseguradores y Reafianzadores (Neto) (Activo)	-
Cambio en Beneficios por Recibir en Operaciones de Bursatilización	(80)
Cambio en Bienes Adjudicados	5,439
Cambio en Otros Activos Operativos	(1,943)
Cambio en Captación	6,137
Cambio en Préstamos Interbancarios y de Otros Organismos	10,998
Cambio en Acreedores por Reporto	-
Cambio en Préstamo de Valores (Pasivo)	-
Cambio en Colaterales Vendidos o Dados en Garantía	-
Cambio en Derivados (Pasivo)	(8,369)
Cambio en Reaseguradores y Reafianzadores (Neto) (Pasivo)	(1,297)
Cambio en Obligaciones en Operaciones de Bursatilización	-
Cambio en Obligaciones Subordinadas con Características de Pasivo	-
Cambio en Otros Pasivos Operativos	1,966
Cambio en Instrumentos de Cobertura (De Partidas Cubiertas Relacionadas con Actividades de Operación)	-
Cobros de impuestos a la Utilidad (Devoluciones)	-
Pagos de Impuestos a la Utilidad	-
Otros	(1,631)
<b>Flujos netos de efectivo de actividades de operación</b>	<b>(658)</b>
<b>Actividades de inversión</b>	<b>8</b>
Cobros por Disposición de Inmuebles, Mobiliario y Equipo	(86)
Pagos por Adquisición de Inmuebles, Mobiliario y Equipo	-
Cobros por Disposición de Subsidiarias y Asociadas	(2)
Pagos por Adquisición de Subsidiarias y Asociadas	-
Cobros de Dividendos en Efectivo	-
Pagos por Adquisición de Activos Intangibles	-
Otros	-
<b>Flujos netos de efectivo de actividades de inversión</b>	<b>(80)</b>
<b>Actividades de financiamiento</b>	<b>-</b>
Cobros por Emisión de Acciones	-
Pagos por Reembolsos de Capital Social	-
Pagos de Dividendos en Efectivo	-
Pagos Asociados a la Recompra de Acciones Propias	-
Cobros por la Emisión de Obligaciones Subordinadas con Características de Capital	-
Pagos Asociados a Obligaciones Subordinadas con Características de Capital	-
Otros	-
<b>Flujos netos de efectivo de actividades de financiamiento</b>	<b>-</b>
<b>Incremento o disminución neta de efectivo</b>	<b>5,607</b>
<b>Ajustes al flujo de efectivo por variaciones en el tipo de cambio y en los niveles de inflación</b>	<b>-</b>
<b>Efectivo y equivalentes de efectivo al inicio del periodo</b>	<b>21,018</b>
<b>Efectivo y equivalentes de efectivo al final del periodo</b>	<b>26,625</b>

Los conceptos que aparecen en el presente estado se muestran de manera enunciativa más no limitativa.

"El presente estado de flujos de efectivo consolidado con los de las entidades financieras y demás sociedades que forman parte del grupo financiero que son susceptibles de consolidarse, se formuló de conformidad con los Criterios de Contabilidad para Sociedades Controladoras de Grupos Financieros, emitidos por la Comisión Nacional Bancaria y de Valores, con fundamento en lo dispuesto por el artículo 30 de la Ley para Regular las Agrupaciones Financieras, de observancia general y obligatoria, aplicados de manera consistente, encontrándose reflejados todas las entradas de efectivo y salidas de efectivo derivadas de las operaciones efectuadas por la Sociedad Controladora y las entidades financieras y demás sociedades que forman parte del grupo financiero que son susceptibles de consolidarse, durante el periodo arriba mencionado, las cuales se realizaron y valoraron con apego a normas prácticas y a las disposiciones legales y administrativas aplicables.

El presente estado de flujos de efectivo consolidado fue aprobado por el consejo de administración bajo la responsabilidad de los directivos que lo suscriben."

Lic. Marco Antonio Slim Domit  
 Director General

C.P. Raúl Reynal Peña  
 Director de Admón y Finanzas

C.P. Federico Loiza Montaño  
 Director de Auditoría

C.P. Alejandro Santillan Estrada  
 Subdirector Control Interno

GRUPO FINANCIERO INBURSA, S.A.B. DE C.V.  
NOTAS A LOS ESTADOS FINANCIEROS CONSOLIDADOS  
AL 31 DE MARZO DE 2012

1.- ACTIVIDADES PRINCIPALES

Grupo Financiero Inbursa, S.A.B. de C.V. es una sociedad autorizada por la Secretaría de Hacienda y Crédito Público cuya actividad es la de actuar como tenedora de acciones y la de realizar toda clase de operaciones financieras y/o bursátiles relacionadas con la compra-venta y tenencia de acciones en los términos de la Ley para Regular las Agrupaciones Financieras y de las demás aplicables.

2.- PRINCIPALES POLÍTICAS CONTABLES

A continuación se describen las políticas contables seguidas por la entidad las cuales afectan los Principales renglones de los estados financieros.

a) Presentación de los estados financieros.

Los estados financieros adjuntos son presentados de conformidad con la normatividad que en materia contable regula la Comisión Nacional Bancaria y de Valores (CNBV), a través de la Circular Única de Grupos Financieros publicada el 31 de enero de 2011. El 18 de julio de 2011 la CNBV publicó en el D.O.F. la Resolución modifica las disposiciones de carácter general aplicables a las sociedades controladoras de grupos financieros sujetas a su supervisión. Considerando que es necesario sustituir algunos criterios contables, así como algunos formularios de reportes regulatorios, con el objeto de que la información financiera que proporcionen las sociedades controladoras de grupos financieros sea consistente. Por lo que Grupo Financiero Inbursa, S.A.B. de C.V. presenta sus estados financieros conforme a esta última publicación.

Asimismo, la CNBV emitió los nuevos criterios contables a los que se deben sujetar las sociedades controladoras de grupos financieros, y dio a conocer el 3 de marzo de 2011 y el 29 de abril de 2011 a través del SITI los Catálogos de Cuentas.

b) Principios de consolidación y crédito mercantil

Los estados financieros adjuntos han sido objeto de consolidación de conformidad con la normatividad emitida por la CNBV.

La participación accionaria de **Grupo Financiero Inbursa, S.A.B. de C.V.** en sus empresas subsidiarias al cierre del período son las siguientes:

Empresas no pertenecientes al sector financiero:

* Out Sourcing Inbunet, S.A. de C.V.	99.9980%
* Asesoría Especializada Inbunet, S.A. de C.V.	99.9993%

\* Servicios complementarios de administración.

Entidades pertenecientes al sector financiero:

Banco Inbursa, S.A.	99.9997%
Seguros Inbursa, S.A.	99.9999%
Pensiones Inbursa S.A.	99.9999%
Inversora Bursátil, S.A. de C.V.	99.9956%
Fianzas Guardiania Inbursa, S.A.	99.9999%
Operadora Inbursa de Sociedades de Inversión, S.A. de C.V.	99.9985%
Sociedad Financiera Inbursa, S.A. de C.V.	99.9999%