

(Cifras en millones de pesos)

ACTIVO		PASIVO Y CAPITAL	
DISPONIBILIDADES	17,198	CAPTACIÓN	
CUENTAS DE MARGEN	630	Depósitos de exigibilidad inmediata	64,722
INVERSIONES EN VALORES		Depósitos a plazo	
Títulos para negociar	69,794	Del público en general	11,757
Títulos disponibles para la venta	349	Mercado de dinero	<u>1,898</u>
Títulos conservados a vencimiento	<u>27,685</u>	97,828	13,655
DEUDORES POR REPORTE (SALDO DEUDOR)	9,824	Títulos de crédito emitidos	<u>77,644</u>
PRÉSTAMO DE VALORES		156,021	
DERIVADOS		PRÉSTAMOS BANCARIOS Y DE OTROS ORGANISMOS	
Con fines de negociación	7,877	De exigibilidad inmediata	3,265
Con fines de cobertura	<u>1,190</u>	De corto plazo	925
9,067		De largo plazo	<u>688</u>
AJUSTES DE VALUACIÓN POR COBERTURA DE		4,878	
ACTIVOS FINANCIEROS	1,162	RESERVAS TÉCNICAS	66,539
CARTERA DE CRÉDITO VIGENTE		ACREEDORES POR REPORTE	14,633
Créditos comerciales		PRÉSTAMO DE VALORES	
Actividad empresarial o comercial	130,067	COLATERALES VENDIDOS O DADOS EN GARANTÍA	
Entidades financieras	7,051	Reportos (saldo acreedor)	
Entidades gubernamentales	<u>22,166</u>	Préstamo de valores	
159,284		Derivados	
Créditos de consumo	22,410	Otros colaterales vendidos	
Créditos a la vivienda	<u>1,081</u>	DERIVADOS	
TOTAL CARTERA DE CRÉDITO VIGENTE	<u>182,775</u>	Con fines de negociación	7,688
CARTERA DE CRÉDITO VENCIDA		Con fines de cobertura	<u>1,267</u>
Créditos comerciales		8,955	
Actividad empresarial o comercial	5,577	AJUSTES DE VALUACIÓN POR COBERTURA DE	
Entidades financieras	14	PASIVOS FINANCIEROS	
5,591		CUENTAS POR PAGAR A REASEGURADORES	
Créditos de consumo	1,068	Y REAFIANZADORES (NETO)	4,465
Créditos a la vivienda	<u>143</u>	OBLIGACIONES EN OPERACIONES DE	
TOTAL CARTERA DE CREDITO VENCIDA	<u>6,802</u>	BURSATILIZACIÓN	
CARTERA DE CREDITO	189,577	OTRAS CUENTAS POR PAGAR	
(-) MENOS:		Impuestos a la utilidad por pagar	2,218
ESTIMACIÓN PREVENTIVA PARA RIESGOS		Participación de los trabajadores en las utilidades por pagar	29
CREDITICIOS	<u>-22,830</u>	Aportaciones para futuros aumentos de capital pendientes	
CARTERA DE CREDITO (NETO)	<u>166,747</u>	de formalizar por su órgano de gobierno	
DERECHOS DE COBRO ADQUIRIDOS		Acreedores por liquidación de operaciones	5,348
(-) MENOS:		Acreedores por cuentas de margen	
ESTIMACIÓN POR IRRECUPERABILIDAD O DIFÍCIL		Acreedores por colaterales recibidos en efectivo	409
COBRO		Acreedores diversos y otras cuentas por pagar	<u>4,936</u>
TOTAL CARTERA DE CRÉDITO (NETO)	<u>166,747</u>	12,942	
CUENTAS POR COBRAR DE INSTITUCIONES DE SEGUROS		OBLIGACIONES SUBORDINADAS EN CIRCULACIÓN	
Y FIANZAS (NETO)	399	IMPUESTOS Y PTU DIFERIDOS (NETO)	4,973
DEUDORES POR PRIMA (NETO)	9,387	CRÉDITOS DIFERIDOS Y COBROS ANTICIPADOS	<u>493</u>
CUENTAS POR COBRAR A REASEGURADORES		TOTAL PASIVO	<u>273,899</u>
Y REAFIANZADORES (NETO)	20,024	CAPITAL CONTABLE	
BENEFICIOS POR RECIBIR EN OPERACIONES DE		CAPITAL CONTRIBUIDO	
BURSATILIZACIÓN		Capital Social	14,207
OTRAS CUENTAS POR COBRAR (NETO)	10,252	Aportaciones para futuros aumentos de capital formalizados	
BIENES ADJUDICADOS (NETO)	1,575	por su órgano de gobierno	
INMUEBLES, MOBILIARIO Y EQUIPO (NETO)	4,952	Prima en venta de acciones	13,201
INVERSIONES PERMANENTES	8,375	Obligaciones subordinadas en circulación	<u>27,408</u>
ACTIVOS DE LARGA DURACIÓN		CAPITAL GANADO	
DISPONIBLES PARA LA VENTA		Reservas de capital	3,098
IMPUESTOS Y PTU DIFERIDOS (NETO)		Resultado de ejercicios anteriores	49,684
OTROS ACTIVOS		Resultado por valuación de títulos disponibles para la venta	
Cargos diferidos, pagos anticipados e intangibles	2,522	Resultado por valuación de instrumentos de cobertura	
Otros activos a corto y largo plazo	<u>346</u>	de flujo de efectivo	
2,868		Efecto acumulado por conversión	
TOTAL ACTIVO	<u>360,288</u>	Resultado por tenencia de activos no monetarios	-971
		Resultado neto	<u>7,085</u>
		58,896	
		PARTICIPACION NO CONTROLADORA	85
		TOTAL CAPITAL CONTABLE	<u>86,389</u>
		TOTAL PASIVO Y CAPITAL CONTABLE	<u>360,288</u>

* El saldo histórico del capital social al 30 de Junio de 2014 es de \$2,758 millones de pesos*



GRUPO FINANCIERO INBURSA, S.A.B. DE C.V.
 PASEO DE LAS PALMAS 750
 COL. LOMAS DE CHAPULTEPEC III SECCIÓN
 C.P. 11000 MÉXICO D.F.
BALANCE GENERAL CONSOLIDADO AL 30 DE JUNIO DE 2014
 (Cifras en millones de pesos)

CUENTAS DE ORDEN

OPERACIONES POR CUENTA DE TERCEROS

CLIENTES CUENTAS CORRIENTES

Bancos de clientes	2	
Dividendos cobrados de clientes		
Intereses cobrados de clientes		
Liquidación de operaciones de clientes	59	
Premios cobrados de clientes		
Liquidaciones con divisas de clientes		
Cuentas de margen		
Otras cuentas corrientes		61

OPERACIONES EN CUSTODIA

Valores de clientes recibidos en custodia	2,415,338	
Valores de clientes en el extranjero		2,415,338

OPERACIONES POR CUENTA DE CLIENTES

Operaciones de reporte por cuenta de clientes	65,105	
Operaciones de préstamo de valores por cuenta de clientes		
Colaterales recibidos en garantía por cuenta de clientes		14
Colaterales entregados en garantía por cuenta de clientes		

Operaciones de compra de derivados

De futuros y contratos adelantados de clientes (monto notional)		
De opciones		
De swaps		
De paquetes de instrumentos derivados de clientes		

Operaciones de venta de derivados

De futuros y contratos adelantados de clientes (monto notional)		
De opciones		
De swaps		
De paquetes de instrumentos derivados de clientes		

Fideicomisos administrados		65,119
----------------------------	--	--------

OPERACIONES DE BANCA DE INVERSIÓN POR CUENTA DE TERCEROS (NETO)

TOTALES POR CUENTA DE TERCEROS	<u>2,480,518</u>	
---------------------------------------	------------------	--

OPERACIONES POR CUENTA PROPIA

AVALES OTORGADOS	2
-------------------------	---

ACTIVOS Y PASIVOS CONTINGENTES	53,954
---------------------------------------	--------

BIENES EN FIDEICOMISO O MANDATO		
Fideicomisos	462,213	
Mandatos	742	462,955

BIENES EN CUSTODIA O EN ADMINISTRACIÓN	586,013
---	---------

COMPROMISOS CREDITICIOS	3,971
--------------------------------	-------

COLATERALES RECIBIDOS POR LA ENTIDAD

Efectivo administrado en fideicomiso		
Deuda gubernamental	94,690	
Deuda bancaria	2,315	
Otros títulos de deuda		
Instrumentos de patrimonio neto		
Otros valores		97,005

COLATERALES RECIBIDOS Y VENDIDOS O ENTREGADOS EN GARANTÍA POR LA ENTIDAD

Deuda gubernamental	84,867	
Deuda bancaria	2,315	
Otros títulos de deuda		
Instrumentos de patrimonio neto		
Otros valores		87,162

DEPÓSITO DE BIENES

INTERESES DEVENGADOS NO COBRADOS DERIVADOS DE CARTERA DE CRÉDITO VENCIDA	3,281
---	-------

GARANTÍAS DE RECUPERACIÓN POR FIANZAS EXPEDIDAS	11,716
--	--------

RECLAMACIONES PAGADAS	651
------------------------------	-----

RECLAMACIONES CANCELADAS	63
---------------------------------	----

RECLAMACIONES RECUPERADAS	57
----------------------------------	----


RESPONSABILIDADES POR FIANZAS EN VIGOR (NETO)	22,914
--	--------

OTRAS CUENTAS DE REGISTRO	1,053,681
----------------------------------	-----------


TOTALES POR CUENTA PROPIA	<u>2,383,445</u>
----------------------------------	------------------

El presente balance general consolidado con los de las entidades financieras y demás sociedades que forman parte del grupo financiero que son susceptibles de consolidarse, se formuló de conformidad con los Criterios de Contabilidad para Sociedades Controladoras de Grupos Financieros, emitidos por la Comisión Nacional Bancaria y de Valores, con fundamento en lo dispuesto por el artículo 30 de la Ley para Regular las Agrupaciones Financieras, de observancia general y obligatoria, aplicados de manera consistente, encontrándose reflejadas las operaciones efectuadas por la sociedad controladora y las entidades financieras y demás sociedades que forman parte del grupo financiero que son susceptibles de consolidarse, hasta la fecha arriba mencionada, las cuales se realizaron y valoraron con apego a sanas prácticas y a las disposiciones legales y administrativas aplicables. El presente balance general consolidado fue aprobado por el consejo de administración bajo la responsabilidad de los directivos que lo suscriben. Las notas aclaratorias que se acompañan, forman parte integrante de este estado financiero.


 Javier Focerrada Izquierdo
 Director General


 Raúl Reynal Peña
 Director de Administración


 Federico Loiza Montaña
 Director de Auditoría


 Alejandro Santillan Estrada
 Subdirector de Control Interno

ESTADO DE RESULTADOS CONSOLIDADO DEL 1° DE ENERO AL 30 DE JUNIO DE 2014

(Cifras en millones de pesos)


Ingresos por intereses		12,061
Ingresos por primas (neto)		7,114
Gastos por intereses		4,427
Incremento neto de reservas técnicas		1,405
Siniestralidad, reclamaciones y otras obligaciones contractuales (neto)		4,773
Resultado por posición monetaria neto (margen financiero)		
MARGEN FINANCIERO		8,570
Estimación preventiva para riesgos crediticios		604
MARGEN FINANCIERO AJUSTADO POR RIESGOS CREDITICIOS		7,966
Comisiones y tarifas cobradas	2,010	
Comisiones y tarifas pagadas	1,734	
Resultados por intermediación	-839	
Otros ingresos (egresos) de la operación	4,199	
Gastos de administración y promoción	3,557	79
RESULTADO DE LA OPERACIÓN		8,045
Participación en el resultado de subsidiarias no consolidadas y asociadas		337
RESULTADO ANTES DE IMPUESTOS A LA UTILIDAD		8,382
Impuestos a la utilidad causados	2,187	
Impuestos a la utilidad diferidos (neto)	897	-1,290
RESULTADO ANTES DE OPERACIONES DISCONTINUADAS		7,092
Operaciones discontinuadas		
RESULTADO NETO		7,092
PARTICIPACIÓN NO CONTROLADORA		7

El presente estado de resultados consolidado con los de las entidades financieras y demás sociedades que forman parte del grupo financiero que son susceptibles de consolidarse, se formuló de conformidad con los Criterios de Contabilidad para Sociedades Controladoras de Grupos Financieros, emitidos por la Comisión Nacional Bancaria y de Valores, con fundamento en lo dispuesto por el artículo 30 de la Ley para Regular las Agrupaciones Financieras, de observancia general y obligatoria, aplicados de manera consistente, encontrándose reflejados todos los ingresos y egresos derivados de las operaciones efectuadas por la sociedad controladora y las entidades financieras y demás sociedades que forman parte del grupo financiero que son susceptibles de consolidarse, durante el periodo arriba mencionado, las cuales se realizaron y valoraron con apego a sanas prácticas y a las disposiciones legales y administrativas aplicables.

El presente estado de resultados consolidado fue aprobado por el consejo de administración bajo la responsabilidad de los directivos que lo suscriben. Las notas aclaratorias que se acompañan, forman parte integrante de este estado financiero.



Javier Foncerrada Izquierdo
 Director General



Raúl Reynal Peña
 Director de Administración



Federico Loajza Montaña
 Director de Auditoría



Alejandro Santillan Estrada
 Subdirector de Control Interno



GRUPO FINANCIERO INBURSA, S.A.B. DE C.V.

Paseo de las Palmas 750, Col. Lomas de Chapultepec III Sección
Del. Miguel Hidalgo C.P. 11000, México, D.F.

ESTADO DE VARIACIONES EN EL CAPITAL CONTABLE CONSOLIDADO DEL 1° DE ENERO AL 30 DE JUNIO DE 2014
(Cifras en millones pesos)

Concepto	Capital contribuido			Capital ganado					Participación no controladora	Total capital contable		
	Capital Social	Aportaciones para futuros aumentos de capital formalizadas por su órgano de gobierno	Prima en venta de acciones	Obligaciones subordinadas en circulación	Reservas de capital	Resultado de ejercicios anteriores	Resultado por valoración de títulos disponibles para la venta	Resultado por valoración de instrumentos de cobertura de flujos de efectivo			Efecto acumulado por conversión	Resultado por tenencia de activos no monetarios
Saldo al 31 de diciembre de 2013	14,207		13,201		3,098	36,244				(971)	94	82,165
MOVIMIENTOS INHERENTES A LAS DECISIONES DE LOS PROPIETARIOS												
Suscripción de acciones												
Capitalización de utilidades												
Constitución de reservas												
Traspaso del resultado neto a resultado de ejercicios anteriores						16,292						(16,292)
Pago de dividendos						(2,533)						(2,533)
Otros						13,759						(16,292)
Total de movimientos inherentes a las decisiones de los propietarios												
MOVIMIENTOS INHERENTES AL RECONOCIMIENTO DE LA UTILIDAD INTEGRAL												
Utilidad integral												
Resultado neto												
Resultado por valoración de títulos disponibles para la venta												
Resultado por valoración de instrumentos de cobertura de flujos de efectivo												
Efecto acumulado por conversión												
Resultado por tenencia de activos no monetarios												
Otros						(319)						(328)
Total de movimientos inherentes al reconocimiento de la utilidad integral						(319)						(9)
Saldo al 31 de junio de 2014	14,207		13,201		3,098	49,684				(971)	85	86,389

El presente estado de variaciones en el capital contable consolidado con los de las entidades financieras y demás sociedades que forman parte del grupo financiero que son susceptibles de consolidarse, se formuló de conformidad con los Criterios de Contabilidad para Sociedades Controladoras de Grupos Financieros emitidos por el Consejo Nacional de Contadores Públicos, en el marco de la Ley para Regular las Agrupaciones Financieras, de observancia general y obligatoria, aplicados de manera consistente, encontrándose reflejados todos los movimientos en las cuentas de capital propio y de las operaciones efectuadas por la sociedad controladora y las entidades financieras y demás sociedades que forman parte del grupo financiero que son susceptibles de consolidarse, durante el periodo arriba mencionado, las cuales se realizaron con base en los principios y a las disposiciones legales y administrativas aplicables. El presente estado de variaciones en el capital contable consolidado fue aprobado por el consejo de administración bajo la responsabilidad de los directivos que lo suscriben.

JAVIER FONCERRADA IZQUIERDO
DIRECTOR GENERAL

RAUL REYNAL PEÑA
DIRECTOR DE ADMON Y FINANZAS

FEDERICO LOAYZA MONTAÑO
DIRECTOR DE AUDITORIA

ALEJANDRO SANTILLAN ESTRADA
SUBDIRECTOR DE CONTROL INTERNO



GRUPO FINANCIERO INBURSA S.A.B. DE C.V.
PASEO DE LAS PALMAS 760, COL. LOMAS DE CHAPULTEPEC III SECC.
DEL. MIGUEL HIDALGO, C.P. 11000

ESTADO DE FLUJOS DE EFECTIVO CONSOLIDADO
DEL 1° DE ENERO AL 30 DE JUNIO DE 2014
(Cifras en millones de pesos)

Resultado neto	7,085
Ajustes por partidas que no implican flujo de efectivo:	2,492
Pérdidas por Deterioro o Efecto por Reversión del Deterioro Asociados a Actividades de Inversión y Financiamiento	
Depreciaciones de Inmuebles, Mobiliario y Equipo	133
Amortizaciones de Activos Intangibles	1
Reservas Técnicas	1,405
Provisiones	
Impuestos a la Utilidad Causados y Diferidos	1,290
Operaciones discontinuadas	
Participación en el Resultados de Subsidiarias No Consolidadas	(337)
Otros	-
Actividades de operación	
Cambio en Cuentas de Margen	20
Cambio en Inversiones en Valores	(3,166)
Cambio en Deudores por Reporto	(8,693)
Cambio en Préstamo de Valores (Activo)	
Cambio en Derivados (Activo)	165
Cambio en Cartera de Crédito	5,329
Cambio en Derechos de Cobro Adquiridos	
Cambio en Cuentas por Cobrar de instituciones de Seguros y Fianzas (Neto)	67
Cambio en Deudores por Primas (Neto)	514
Cambio en Reaseguradores y Reafianzadores (Neto) (Activo)	1,421
Cambio en Beneficios por Recibir en Operaciones de Bursatilización	
Cambio en Bienes Adjudicados	473
Cambio en Otros Activos Operativos	4,126
Cambio en Captación	6,861
Cambio en Préstamos Interbancarios y de Otros Organismos	(8,061)
Cambio en Acreedores por Reporto	7,822
Cambio en Préstamo de Valores (Pasivo)	
Cambio en Colaterales Vendidos o Dados en Garantía	-
Cambio en Derivados (Pasivo)	327
Cambio en Reaseguradores y Reafianzadores (Neto) (Pasivo)	(658)
Cambio en Obligaciones en Operaciones de Bursatilización	
Cambio en Obligaciones Subordinadas con Características de Pasivo	
Cambio en Otros Pasivos Operativos	(12,190)
Cambio en Instrumentos de Cobertura (De Partidas Cubiertas Relacionadas con Actividades de Operación)	
Cobros de impuestos a la Utilidad (Devoluciones)	
Pagos de Impuestos a la Utilidad	
Otros	(1,843)
Flujos netos de efectivo de actividades de operación	(7,486)
Actividades de inversión	
Cobros por Disposición de Inmuebles, Mobiliario y Equipo	62
Pagos por Adquisición de Inmuebles, Mobiliario y Equipo	(785)
Cobros por Disposición de Subsidiarias y Asociadas	
Pagos por Adquisición de Subsidiarias y Asociadas	
Cobros de Dividendos en Efectivo	
Pagos por Adquisición de Activos Intangibles	
Otros	(381)
Flujos netos de efectivo de actividades de inversión	(1,104)
Actividades de financiamiento	
Cobros por Emisión de Acciones	
Pagos por Reembolsos de Capital Social	
Pagos de Dividendos en Efectivo	(2,533)
Pagos Asociados a la Recompra de Acciones Propias	
Cobros por la Emisión de Obligaciones Subordinadas con Características de Capital	
Pagos Asociados a Obligaciones Subordinadas con Características de Capital	
Otros	
Flujos netos de efectivo de actividades de financiamiento	(2,533)
Incremento o disminución neta de efectivo	(1,546)
Ajustes al flujo de efectivo por variaciones en el tipo de cambio y en los niveles de inflación	
Efectivo y equivalentes de efectivo al inicio del periodo	18,744
Efectivo y equivalentes de efectivo al final del periodo	17,198

"El presente estado de flujos de efectivo consolidado con los de las entidades financieras y demás sociedades que forman parte del grupo financiero que son susceptibles de consolidarse, se formuló de conformidad con los Criterios de Contabilidad para Sociedades Controladoras de Grupos Financieros, emitidos por la Comisión Nacional Bancaria y de Valores, con fundamento en lo dispuesto por el artículo 30 de la Ley para Regular las Agrupaciones Financieras, de observancia general y obligatoria, aplicados de manera consistente, encontrándose reflejados todas las entradas de efectivo y salidas de efectivo derivadas de las operaciones efectuadas por la Sociedad Controladora y las entidades financieras y demás sociedades que forman parte del grupo financiero que son susceptibles de consolidarse, durante el periodo arriba mencionado, las cuales se realizaron y valoraron con apego a buenas prácticas y a las disposiciones legales y administrativas aplicables.

El presente estado de flujos de efectivo consolidado fue aprobado por el consejo de administración bajo la responsabilidad de los directivos que lo suscriben."

JAVIER FONCERRADA IZQUIERDO
DIRECTOR GENERAL

RAUL REYNAL PEÑA
DIRECTOR DE ADMON Y FINANZAS

FEDERICO LOAYZA MONTAÑO
DIRECTOR DE AUDITORIA

ALEJANDRO SANTILLAN ESTRADA
SUBDIRECTOR DE CONTROL INTERNO