

(Cifras en millones de pesos)

ACTIVO			PASIVO Y CAPITAL		
DISPONIBILIDADES		33,712	CAPTACIÓN		
CUENTAS DE MARGEN		1,454	Depósitos de exigibilidad inmediata	62,467	
INVERSIONES EN VALORES			Depósitos a plazo		
Títulos para negociar	77,834		Del público en general	20,531	
Títulos disponibles para la venta	355		Mercado de dinero	7,920	28,451
Títulos conservados a vencimiento	29,091	107,280	Títulos de crédito emitidos	53,329	144,267
DEUDORES POR REPORTE (SALDO DEUDOR)		3,694	PRÉSTAMOS BANCARIOS Y DE OTROS ORGANISMOS		
PRÉSTAMO DE VALORES			De exigibilidad inmediata	5,385	
DERIVADOS			De corto plazo	1,725	
Con fines de negociación	9,041		De largo plazo	802	7,912
Con fines de cobertura	269	9,310	RESERVAS TÉCNICAS		65,671
AJUSTES DE VALUACIÓN POR COBERTURA DE ACTIVOS FINANCIEROS		774	ACREEDORES POR REPORTE		31,408
CARTERA DE CRÉDITO VIGENTE			PRÉSTAMO DE VALORES		
Créditos comerciales			COLATERALES VENDIDOS O DADOS EN GARANTÍA		
Actividad empresarial o comercial	132,744		Reportos (saldo acreedor)		
Entidades financieras	6,865		Préstamo de valores		
Entidades gubernamentales	25,303	164,912	Derivados		
Créditos de consumo		18,277	Otros colaterales vendidos		
Créditos a la vivienda		1,126	DERIVADOS		
TOTAL CARTERA DE CRÉDITO VIGENTE		184,315	Con fines de negociación	8,217	
CARTERA DE CRÉDITO VENCIDA			Con fines de cobertura	1,052	9,269
Créditos comerciales			AJUSTES DE VALUACIÓN POR COBERTURA DE PASIVOS FINANCIEROS		
Actividad empresarial o comercial	7,998		CUENTAS POR PAGAR A REASEGURADORES Y REAFIANZADORES (NETO)		5,715
Entidades financieras	4		OBLIGACIONES EN OPERACIONES DE BURSATILIZACIÓN		
Entidades gubernamentales	159	8,161	OTRAS CUENTAS POR PAGAR		
Créditos de consumo		703	Impuestos a la utilidad por pagar	1,865	
Créditos a la vivienda		129	Participación de los trabajadores en las utilidades por pagar	115	
TOTAL CARTERA DE CREDITO VENCIDA		8,993	Aportaciones para futuros aumentos de capital pendientes de formalizar por su órgano de gobierno		
CARTERA DE CREDITO		193,308	Acreedores por liquidación de operaciones	30,292	
(-) MENOS:			Acreedores por cuentas de margen		
ESTIMACIÓN PREVENTIVA PARA RIESGOS CREDITICIOS		-29,119	Acreedores por colaterales recibidos en efectivo	209	
CARTERA DE CREDITO (NETO)		164,189	Acreedores diversos y otras cuentas por pagar	4,512	36,993
DERECHOS DE COBRO ADQUIRIDOS			OBLIGACIONES SUBORDINADAS EN CIRCULACIÓN		
(-) MENOS:			IMPUESTOS Y PTU DIFERIDOS (NETO)		4,623
ESTIMACIÓN POR IRRECUPERABILIDAD O DIFÍCIL COBRO			CRÉDITOS DIFERIDOS Y COBROS ANTICIPADOS		414
TOTAL CARTERA DE CRÉDITO (NETO)		164,189	TOTAL PASIVO		306,272
CUENTAS POR COBRAR DE INSTITUCIONES DE SEGUROS Y FIANZAS (NETO)		469	CAPITAL CONTABLE		
DEUDORES POR PRIMA (NETO)		9,526	CAPITAL CONTRIBUIDO		
CUENTAS POR COBRAR A REASEGURADORES Y REAFIANZADORES (NETO)		21,126	Capital Social	14,207	
BENEFICIOS POR RECIBIR EN OPERACIONES DE BURSATILIZACIÓN			Aportaciones para futuros aumentos de capital formalizados por su órgano de gobierno		
OTRAS CUENTAS POR COBRAR (NETO)		21,260	Prima en venta de acciones	13,201	27,408
BIENES ADJUDICADOS (NETO)		2,777	Obligaciones subordinadas en circulación		
INMUEBLES, MOBILIARIO Y EQUIPO (NETO)		4,027	CAPITAL GANADO		
INVERSIONES PERMANENTES		8,116	Reservas de capital	3,098	
ACTIVOS DE LARGA DURACIÓN DISPONIBLES PARA LA VENTA			Resultado de ejercicios anteriores	46,310	
IMPUESTOS Y PTU DIFERIDOS (NETO)			Resultado por valuación de títulos disponibles para la venta		
OTROS ACTIVOS			Resultado por valuación de instrumentos de cobertura de flujo de efectivo		
Cargos diferidos, pagos anticipados e intangibles	2,497		Efecto acumulado por conversión		
Otros activos a corto y largo plazo	356	2,853	Resultado por tenencia de activos no monetarios	-971	
TOTAL ACTIVO		390,567	Resultado neto	6,361	56,798
			PARTICIPACION NO CONTROLADORA		89
			TOTAL CAPITAL CONTABLE		84,295
			TOTAL PASIVO Y CAPITAL CONTABLE		390,567

* El saldo histórico del capital social al 30 de Septiembre de 2013 es de \$2,758 millones de pesos*

CUENTAS DE ORDEN

OPERACIONES POR CUENTA DE TERCEROS

CLIENTES CUENTAS CORRIENTES

Bancos de clientes	2	
Dividendos cobrados de clientes		
Intereses cobrados de clientes		
Liquidación de operaciones de clientes	-145	
Premios cobrados de clientes		
Liquidaciones con divisas de clientes		
Cuentas de margen		
Otras cuentas corrientes		-143
		-143

OPERACIONES EN CUSTODIA

Valores de clientes recibidos en custodia	2,478,441	
Valores de clientes en el extranjero		2,478,441
		2,478,441

OPERACIONES POR CUENTA DE CLIENTES

Operaciones de reporto por cuenta de clientes	139,965	
Operaciones de préstamo de valores por cuenta de clientes		
Colaterales recibidos en garantía por cuenta de clientes		244
Colaterales entregados en garantía por cuenta de clientes		
		244

Operaciones de compra de derivados

De futuros y contratos adelantados de clientes (monto notional)		
De opciones		
De swaps		
De paquetes de instrumentos derivados de clientes		

Operaciones de venta de derivados

De futuros y contratos adelantados de clientes (monto notional)		
De opciones		
De swaps		
De paquetes de instrumentos derivados de clientes		

Fideicomisos administrados		140,209
		140,209

OPERACIONES DE BANCA DE INVERSIÓN POR CUENTA DE TERCEROS (NETO)

TOTALES POR CUENTA DE TERCEROS		2,618,507
--------------------------------	--	-----------

OPERACIONES POR CUENTA PROPIA

AVALES OTORGADOS		2
------------------	--	---

ACTIVOS Y PASIVOS CONTINGENTES		55,850
--------------------------------	--	--------

BIENES EN FIDEICOMISO O MANDATO

Fideicomisos	449,606	
Mandatos	761	450,367
		450,367

BIENES EN CUSTODIA O EN ADMINISTRACIÓN		524,092
--	--	---------

COMPROMISOS CREDITICIOS		8,796
-------------------------	--	-------

COLATERALES RECIBIDOS POR LA ENTIDAD

Efectivo administrado en fideicomiso		
Deuda gubernamental	156,145	
Deuda bancaria	3,011	
Otros títulos de deuda	0	
Instrumentos de patrimonio neto		
Otros valores		159,156
		159,156

COLATERALES RECIBIDOS Y VENDIDOS O ENTREGADOS EN GARANTÍA POR LA ENTIDAD

Deuda gubernamental	152,406	
Deuda bancaria	3,011	
Otros títulos de deuda	0	
Instrumentos de patrimonio neto		
Otros valores		155,417
		155,417

DEPÓSITO DE BIENES

INTERESES DEVENGADOS NO COBRADOS DERIVADOS DE CARTERA DE CRÉDITO VENCIDA		2,948
--	--	-------

GARANTÍAS DE RECUPERACIÓN POR FIANZAS EXPEDIDAS		12,093
---	--	--------

RECLAMACIONES PAGADAS		917
-----------------------	--	-----

RECLAMACIONES CANCELADAS		13
--------------------------	--	----


RECLAMACIONES RECUPERADAS		79
---------------------------	--	----

RESPONSABILIDADES POR FIANZAS EN VIGOR (NETO)		20,374
---	--	--------


OTRAS CUENTAS DE REGISTRO		1,205,116
---------------------------	--	-----------

TOTALES POR CUENTA PROPIA		2,595,220
---------------------------	--	-----------


El presente balance general consolidado con los de las entidades financieras y demás sociedades que forman parte del grupo financiero que son susceptibles de consolidarse, se formuló de conformidad con los Criterios de Contabilidad para Sociedades Controladoras de Grupos Financieros, emitidos por la Comisión Nacional Bancaria y de Valores, con fundamento en lo dispuesto por el artículo 30 de la Ley para Regular las Agrupaciones Financieras, de observancia general y obligatoria, aplicados de manera consistente, encontrándose reflejadas las operaciones efectuadas por la sociedad controladora y las entidades financieras y demás sociedades que forman parte del grupo financiero que son susceptibles de consolidarse, hasta la fecha arriba mencionada, las cuales se realizaron y valoraron con apego a sanas prácticas y a las disposiciones legales y administrativas aplicables. El presente balance general consolidado fue aprobado por el consejo de administración bajo la responsabilidad de los directivos que lo suscriben. Las notas aclaratorias que se acompañan, forman parte integrante de este estado financiero.




Javier Encerrada Izquierdo
 Director General



Raúl Reynal Peña
 Director de Administración



Federico Loaliza Montaña
 Director de Auditoría



Alejandro Santillan Estrada
 Subdirector de Control Interno

ESTADO DE RESULTADOS CONSOLIDADO DEL 1° DE ENERO AL 30 DE SEPTIEMBRE DE 2013

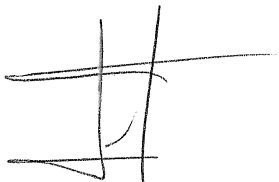
(Cifras en millones de pesos)

Ingresos por intereses		16,969
Ingresos por primas (neto)		10,952
Gastos por intereses		7,305
Incremento neto de reservas técnicas		1,777
Siniestralidad, reclamaciones y otras obligaciones contractuales (neto)		7,151
Resultado por posición monetaria neto (margen financiero)		<u>11,688</u>
MARGEN FINANCIERO		11,688
Estimación preventiva para riesgos crediticios		4,893
MARGEN FINANCIERO AJUSTADO POR RIESGOS CREDITICIOS		6,795
Comisiones y tarifas cobradas	4,243	
Comisiones y tarifas pagadas	2,770	
Resultados por intermediación	6,206	
Otros ingresos (egresos) de la operación	1,481	
Gastos de administración y promoción	5,093	4,067
RESULTADO DE LA OPERACIÓN		10,862
Participación en el resultado de subsidiarias no consolidadas y asociadas		602
RESULTADO ANTES DE IMPUESTOS A LA UTILIDAD		11,464
Impuestos a la utilidad causados	1,784	
Impuestos a la utilidad diferidos (neto)	-1,300	-3,084
RESULTADO ANTES DE OPERACIONES DISCONTINUADAS		8,380
Operaciones discontinuadas		
RESULTADO NETO		8,380
PARTICIPACIÓN NO CONTROLADORA		19


El presente estado de resultados consolidado con los de las entidades financieras y demás sociedades que forman parte del grupo financiero que son susceptibles de consolidarse, se formuló de conformidad con los Criterios de Contabilidad para Sociedades Controladoras de Grupos Financieros, emitidos por la Comisión Nacional Bancaria y de Valores, con fundamento en lo dispuesto por el artículo 30 de la Ley para Regular las Agrupaciones Financieras, de observancia general y obligatoria, aplicados de manera consistente, encontrándose reflejados todos los ingresos y egresos derivados de las operaciones efectuadas por la sociedad controladora y las entidades financieras y demás sociedades que forman parte del grupo financiero que son susceptibles de consolidarse, durante el periodo arriba mencionado, las cuales se realizaron y valoraron con apego a sanas prácticas y a las disposiciones legales y administrativas aplicables.

El presente estado de resultados consolidado fue aprobado por el consejo de administración bajo la responsabilidad de los directivos que lo suscriben.


Las notas aclaratorias que se acompañan, forman parte integrante de este estado financiero.



 Javier Foncerrada Izquierdo
 Director General



 Raúl Reynal Peña
 Director de Administración



 Federico Loaiza Montaña
 Director de Auditoría




 Alejandro Santillan Estrada
 Subdirector de Control Interno

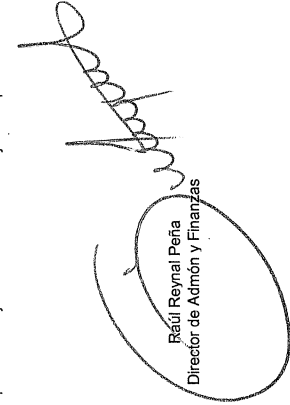
ESTADO DE VARIACIONES EN EL CAPITAL CONTABLE CONSOLIDADO DEL 1° DE ENERO AL 30 DE SEPTIEMBRE DE 2013
(Cifras en millones pesos)


Concepto	Capital contribuido				Capital ganado				Participación no controladora	Total capital contable	
	Capital Social	Aportaciones para futuros aumentos de capital formalizadas por su órgano de gobierno	Prima en venta de acciones	Obligaciones subordinadas en circulación	Reservas de capital	Resultado de ejercicios anteriores	Resultado por valoración de títulos disponibles para la venta	Resultado por valoración de instrumentos de cobertura de flujos de efectivo			Efecto acumulado por conversión
Saldo al 31 de diciembre de 2012	14,207	13,201	3,098	39,995	(971)	8,792	98	78,420			
MOVIMIENTOS INHERENTES A LAS DECISIONES DE LOS PROPIETARIOS											
Suscripción de acciones											
Capitalización de utilidades											
Constitución de reservas											
Traspaso del resultado neto a resultado de ejercicios anteriores											
Pago de dividendos											
Otros											
Total de movimientos inherentes a las decisiones de los propietarios											
MOVIMIENTOS INHERENTES AL RECONOCIMIENTO DE LA UTILIDAD INTEGRAL											
Utilidad Integral											
Resultado neto											
Resultado por valoración de títulos disponibles para la venta											
Resultado por valoración de instrumentos de cobertura de flujos de efectivo											
Efecto acumulado por conversión											
Resultado por tenencia de activos no monetarios											
Otros											
Total de movimientos inherentes al reconocimiento de la utilidad integral											
Saldo al 31 de marzo de 2013	14,207	13,201	3,098	46,310	(971)	8,361	89	84,295	(153)	8,208	

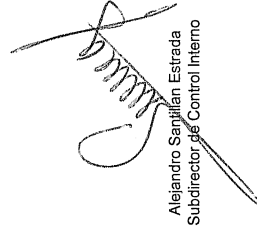
El presente estado de variaciones en el capital contable consolidado con los de las entidades financieras y demás sociedades que forman parte del grupo financiero que son susceptibles de consolidarse, se formuló de conformidad con los Criterios de Contabilidad para Sociedades Controladoras de Grupos Financieros, emitidos por la Comisión Nacional Bancaria y de Valores, con fundamento en lo dispuesto por el artículo 30 de la Ley para Regular las Agrupaciones Financieras, de observancia general y obligatoria, aplicados de manera consistente, encontrándose reflejados todos los movimientos en las cuentas de capital contable derivadas de las operaciones efectuadas por la sociedad controladora y las entidades financieras y demás sociedades que forman parte del grupo financiero que son susceptibles de consolidarse, durante el periodo arriba mencionado, las cuales se realizaron y valoraron con apego a sanas prácticas y a las disposiciones legales y administrativas aplicables.

El presente estado de variaciones en el capital contable consolidado fue aprobado por el consejo de administración bajo la responsabilidad de los directivos que lo suscriben.


Javier Foncecán Zazuero
Director General


Raúl Reynal Peña
Director de Admón y Finanzas


Federico Ibaiza Morfaino
Director de Auditoría


Alejandro Santillán Estrada
Subdirector de Control Interno



GRUPO FINANCIERO INBURSA S.A.B. DE C.V.
 PASEO DE LAS PALMAS 750, COL. LOMAS DE CHAPULTEPEC III SECC.
 DEL. MIGUEL HIDALGO, C.P. 11000
ESTADO DE FLUJOS DE EFECTIVO CONSOLIDADO
 DEL 1° DE ENERO AL 30 DE SEPTIEMBRE DE 2013
 (Cifras en millones de pesos)

Resultado neto	8,361
Ajustes por partidas que no implican flujo de efectivo:	9,360
Pérdidas por Deterioro o Efecto por Reversión del Deterioro Asociados a Actividades de Inversión y Financiamiento	-
Depreciaciones de Inmuebles, Mobiliario y Equipo	207
Amortizaciones de Activos Intangibles	1
Reservas Técnicas	1,777
Provisiones	-
Impuestos a la Utilidad Causados y Diferidos	3,084
Operaciones discontinuadas	-
Participación en el Resultados de Subsidiarias No Consolidadas	(602)
Otros	4,893
Actividades de operación	
Cambio en Cuentas de Margen	(950)
Cambio en Inversiones en Valores	(27,432)
Cambio en Deudores por Reporto	(2,713)
Cambio en Préstamo de Valores (Activo)	-
Cambio en Derivados (Activo)	2,849
Cambio en Cartera de Crédito	(17,443)
Cambio en Derechos de Cobro Adquiridos	-
Cambio en Cuentas por Cobrar de Instituciones de Seguros y Fianzas (Neto)	1,095
Cambio en Deudores por Primas (Neto)	(2,548)
Cambio en Reaseguradores y Reafianzadores (Neto) (Activo)	(4,627)
Cambio en Beneficios por Recibir en Operaciones de Bursatilización	-
Cambio en Bienes Adjudicados	(1,921)
Cambio en Otros Activos Operativos	(7,005)
Cambio en Captación	3,802
Cambio en Préstamos Interbancarios y de Otros Organismos	2,789
Cambio en Acreedores por Reporto	17,701
Cambio en Préstamo de Valores (Pasivo)	-
Cambio en Colaterales Vendidos o Dados en Garantía	(1)
Cambio en Derivados (Pasivo)	(5,705)
Cambio en Reaseguradores y Reafianzadores (Neto) (Pasivo)	2,641
Cambio en Obligaciones en Operaciones de Bursatilización	-
Cambio en Obligaciones Subordinadas con Características de Pasivo	-
Cambio en Otros Pasivos Operativos	13,295
Cambio en Instrumentos de Cobertura (De Partidas Cubiertas Relacionadas con Actividades de Operación)	-
Cobros de impuestos a la Utilidad (Devoluciones)	-
Pagos de Impuestos a la Utilidad	-
Otros	5,457
Flujos netos de efectivo de actividades de operación	(20,736)
Actividades de inversión	
Cobros por Disposición de Inmuebles, Mobiliario y Equipo	45
Pagos por Adquisición de Inmuebles, Mobiliario y Equipo	(308)
Cobros por Disposición de Subsidiarias y Asociadas	-
Pagos por Adquisición de Subsidiarias y Asociadas	-
Cobros de Dividendos en Efectivo	-
Pagos por Adquisición de Activos Intangibles	-
Otros	-
Flujos netos de efectivo de actividades de inversión	(263)
Actividades de financiamiento	
Cobros por Emisión de Acciones	-
Pagos por Reembolsos de Capital Social	-
Pagos de Dividendos en Efectivo	(2,333)
Pagos Asociados a la Recompra de Acciones Propias	-
Cobros por la Emisión de Obligaciones Subordinadas con Características de Capital	-
Pagos Asociados a Obligaciones Subordinadas con Características de Capital	-
Otros	-
Flujos netos de efectivo de actividades de financiamiento	(2,333)
Incremento o disminución neta de efectivo	(5,611)
Ajustes al flujo de efectivo por variaciones en el tipo de cambio y en los niveles de inflación	
Efectivo y equivalentes de efectivo al inicio del periodo	39,323
Efectivo y equivalentes de efectivo al final del periodo	33,712

"El presente estado de flujos de efectivo consolidado con los de las entidades financieras y demás sociedades que forman parte del grupo financiero que son susceptibles de consolidarse, se formuló de conformidad con los Criterios de Contabilidad para Sociedades Controladoras de Grupos Financieros, emitidos por la Comisión Nacional Bancaria y de Valores, con fundamento en lo dispuesto por el artículo 30 de la Ley para Regular las Agrupaciones Financieras, de observancia general y obligatoria, aplicados de manera consistente, encontrándose reflejados todas las entradas de efectivo y salidas de efectivo derivadas de las operaciones efectuadas por la Sociedad Controladora y las entidades financieras y demás sociedades que forman parte del grupo financiero que son susceptibles de consolidarse, durante el periodo arriba mencionado, las cuales se realizaron y valoraron con apego a normas prácticas y a las disposiciones legales y administrativas aplicables.

El presente estado de flujos de efectivo consolidado fue aprobado por el consejo de administración bajo la responsabilidad de los directivos que lo suscriben."

Javier Fonseca Izquierdo
Director General

Raúl Reynal Peña
Director de Admón y Finanzas

Federico Loiza Montaño
Director de Auditoría

Alejandro Santillan Estrada
Subdirector Control Interno