

(Cifras en millones de pesos)

ACTIVO		PASIVO Y CAPITAL	
DISPONIBILIDADES	18,744	CAPTACIÓN	
CUENTAS DE MARGEN	651	Depósitos de exigibilidad inmediata	65,115
INVERSIONES EN VALORES		Depósitos a plazo	
Títulos para negociar	65,876	Del público en general	11,273
Títulos disponibles para la venta	356	Mercado de dinero	13,490
Títulos conservados a vencimiento	28,430		24,763
DEUDORES POR REPORTE (SALDO DEUDOR)	1,130	Títulos de crédito emitidos	59,280
PRÉSTAMO DE VALORES			149,158
DERIVADOS		PRÉSTAMOS BANCARIOS Y DE OTROS ORGANISMOS	
Con fines de negociación	7,414	De exigibilidad inmediata	9,150
Con fines de cobertura	1,818	De corto plazo	2,485
	9,232	De largo plazo	1,304
			12,939
AJUSTES DE VALUACIÓN POR COBERTURA DE ACTIVOS FINANCIEROS	564	RESERVAS TÉCNICAS	66,379
CARTERA DE CRÉDITO VIGENTE		ACREEDORES POR REPORTE	6,811
Créditos comerciales		PRÉSTAMO DE VALORES	
Actividad empresarial o comercial	135,277	COLATERALES VENDIDOS O DADOS EN GARANTÍA	
Entidades financieras	6,664	Reportos (saldo acreedor)	
Entidades gubernamentales	27,567	Préstamo de valores	
Créditos de consumo	19,696	Derivados	
Créditos a la vivienda	1,124	Otros colaterales vendidos	
TOTAL CARTERA DE CRÉDITO VIGENTE	190,328	DERIVADOS	
		Con fines de negociación	6,617
CARTERA DE CRÉDITO VENCIDA		Con fines de cobertura	2,010
Créditos comerciales			8,627
Actividad empresarial o comercial	7,678	AJUSTES DE VALUACIÓN POR COBERTURA DE PASIVOS FINANCIEROS	
Entidades financieras	25	CUENTAS POR PAGAR A REASEGURADORES Y REAFIANZADORES (NETO)	5,123
Entidades gubernamentales	106	OBLIGACIONES EN OPERACIONES DE BURSATILIZACIÓN	
Créditos de consumo	817	OTRAS CUENTAS POR PAGAR	
Créditos a la vivienda	126	Impuestos a la utilidad por pagar	2,178
TOTAL CARTERA DE CREDITO VENCIDA	8,752	Participación de los trabajadores en las utilidades por pagar	222
		Aportaciones para futuros aumentos de capital pendientes de formalizar por su órgano de gobierno	
CARTERA DE CREDITO	199,080	Acreeedores por liquidación de operaciones	15,184
(-) MENOS:		Acreeedores por cuentas de margen	
ESTIMACIÓN PREVENTIVA PARA RIESGOS		Acreeedores por colaterales recibidos en efectivo	435
CREDITICIOS	-27,002	Acreeedores diversos y otras cuentas por pagar	4,549
CARTERA DE CREDITO (NETO)	172,078		22,568
DERECHOS DE COBRO ADQUIRIDOS		OBLIGACIONES SUBORDINADAS EN CIRCULACIÓN	
(-) MENOS:		IMPUESTOS Y PTU DIFERIDOS (NETO)	5,976
ESTIMACIÓN POR IRRECUPERABILIDAD O DIFÍCIL COBRO		CRÉDITOS DIFERIDOS Y COBROS ANTICIPADOS	448
			448
TOTAL CARTERA DE CRÉDITO (NETO)	172,078	TOTAL PASIVO	278,029
CUENTAS POR COBRAR DE INSTITUCIONES DE SEGUROS Y FIANZAS (NETO)	466	CAPITAL CONTABLE	
DEUDORES POR PRIMA (NETO)	9,901	CAPITAL CONTRIBUIDO	
CUENTAS POR COBRAR A REASEGURADORES Y REAFIANZADORES (NETO)	21,446	Capital Social	14,207
BENEFICIOS POR RECIBIR EN OPERACIONES DE BURSATILIZACIÓN		Aportaciones para futuros aumentos de capital formalizados por su órgano de gobierno	
OTRAS CUENTAS POR COBRAR (NETO)	14,366	Prima en venta de acciones	13,201
BIENES ADJUDICADOS (NETO)	2,048	Obligaciones subordinadas en circulación	27,408
INMUEBLES, MOBILIARIO Y EQUIPO (NETO)	4,362	CAPITAL GANADO	
INVERSIONES PERMANENTES	7,665	Reservas de capital	3,098
ACTIVOS DE LARGA DURACIÓN DISPONIBLES PARA LA VENTA		Resultado de ejercicios anteriores	36,244
IMPUESTOS Y PTU DIFERIDOS (NETO)		Resultado por valuación de títulos disponibles para la venta	
OTROS ACTIVOS		Resultado por valuación de instrumentos de cobertura de flujo de efectivo	
Cargos diferidos, pagos anticipados e intangibles	2,480	Efecto acumulado por conversión	-971
Otros activos a corto y largo plazo	399	Resultado por tenencia de activos no monetarios	16,292
	2,879	Resultado neto	54,663
TOTAL ACTIVO	360,194	PARTICIPACION NO CONTROLADORA	94
		TOTAL CAPITAL CONTABLE	82,165
		TOTAL PASIVO Y CAPITAL CONTABLE	360,194

* El saldo histórico del capital social al 31 de Diciembre de 2013 es de \$2,758 millones de pesos*

CUENTAS DE ORDEN

OPERACIONES POR CUENTA DE TERCEROS

CLIENTES CUENTAS CORRIENTES

Bancos de clientes	2	
Dividendos cobrados de clientes		
Intereses cobrados de clientes		
Liquidación de operaciones de clientes	6,041	
Premios cobrados de clientes		
Liquidaciones con divisas de clientes		
Cuentas de margen		
Otras cuentas corrientes		6,043

OPERACIONES EN CUSTODIA

Valores de clientes recibidos en custodia	2,560,202	
Valores de clientes en el extranjero		2,560,202

OPERACIONES POR CUENTA DE CLIENTES

Operaciones de reporto por cuenta de clientes	61,939	
Operaciones de préstamo de valores por cuenta de clientes		
Colaterales recibidos en garantía por cuenta de clientes		21
Colaterales entregados en garantía por cuenta de clientes		

Operaciones de compra de derivados

De futuros y contratos adelantados de clientes (monto notional)		
De opciones		
De swaps		
De paquetes de instrumentos derivados de clientes		

Operaciones de venta de derivados

De futuros y contratos adelantados de clientes (monto notional)		
De opciones		
De swaps		
De paquetes de instrumentos derivados de clientes		

Fideicomisos administrados	61,960	
----------------------------	--------	--

OPERACIONES DE BANCA DE INVERSIÓN POR CUENTA DE TERCEROS (NETO)

TOTALES POR CUENTA DE TERCEROS	<u>2,628,205</u>	
---------------------------------------	------------------	--

OPERACIONES POR CUENTA PROPIA

AVALES OTORGADOS	2
-------------------------	---

ACTIVOS Y PASIVOS CONTINGENTES	55,741
---------------------------------------	--------

BIENES EN FIDEICOMISO O MANDATO		
Fideicomisos	452,032	
Mandatos	801	452,833

BIENES EN CUSTODIA O EN ADMINISTRACIÓN	590,429
---	---------

COMPROMISOS CREDITICIOS	5,123
--------------------------------	-------

COLATERALES RECIBIDOS POR LA ENTIDAD

Efectivo administrado en fideicomiso		
Deuda gubernamental	90,128	
Deuda bancaria	2,920	
Otros títulos de deuda		
Instrumentos de patrimonio neto		
Otros valores		93,048

COLATERALES RECIBIDOS Y VENDIDOS O ENTREGADOS EN GARANTÍA POR LA ENTIDAD

Deuda gubernamental	88,989	
Deuda bancaria	2,920	
Otros títulos de deuda		
Instrumentos de patrimonio neto		
Otros valores		91,909

DEPÓSITO DE BIENES

INTERESES DEVENGADOS NO COBRADOS DERIVADOS DE CARTERA DE CRÉDITO VENCIDA	2,877
---	-------

GARANTÍAS DE RECUPERACIÓN POR FIANZAS EXPEDIDAS	12,323
--	--------

RECLAMACIONES PAGADAS	1,222
------------------------------	-------

RECLAMACIONES CANCELADAS	16
---------------------------------	----

RECLAMACIONES RECUPERADAS	106
----------------------------------	-----


RESPONSABILIDADES POR FIANZAS EN VIGOR (NETO)	21,857
--	--------


OTRAS CUENTAS DE REGISTRO	1,159,719
----------------------------------	-----------

TOTALES POR CUENTA PROPIA	<u>2,487,205</u>
----------------------------------	------------------

El presente balance general consolidado con los de las entidades financieras y demás sociedades que forman parte del grupo financiero que son susceptibles de consolidarse, se formuló de conformidad con los Criterios de Contabilidad para Sociedades Controladoras de Grupos Financieros, emitidos por la Comisión Nacional Bancaria y de Valores, con fundamento en lo dispuesto por el artículo 30 de la Ley para Regular las Agrupaciones Financieras, de observancia general y obligatoria, aplicados de manera consistente, encontrándose reflejadas las operaciones efectuadas por la sociedad controladora y las entidades financieras y demás sociedades que forman parte del grupo financiero que son susceptibles de consolidarse, hasta la fecha arriba mencionada, las cuales se realizaron y valoraron con apego a normas prácticas y a las disposiciones legales y administrativas aplicables. El presente balance general consolidado fue aprobado por el consejo de administración bajo la responsabilidad de los directivos que lo suscriben. Las notas aclaratorias que se acompañan, forman parte integrante de este estado financiero.


 Javier Foncerrada Izquierdo
 Director General


 Raúl Reynal Peña
 Director de Administración


 Federico Loiza Montaña
 Director de Auditoría


 Alejandro Santillan Estrada
 Subdirector de Control Interno

ESTADO DE RESULTADOS CONSOLIDADO DEL 1° DE ENERO AL 31 DE DICIEMBRE DE 2013

(Cifras en millones de pesos)

Ingresos por intereses		23,086
Ingresos por primas (neto)		14,835
Gastos por intereses		9,883
Incremento neto de reservas técnicas		2,804
Siniestralidad, reclamaciones y otras obligaciones contractuales (neto)		8,678
Resultado por posición monetaria neto (margen financiero)		<u>16,556</u>
MARGEN FINANCIERO		
Estimación preventiva para riesgos crediticios		<u>3,198</u>
MARGEN FINANCIERO AJUSTADO POR RIESGOS CREDITICIOS		13,358
Comisiones y tarifas cobradas	5,492	
Comisiones y tarifas pagadas	3,595	
Resultados por intermediación	11,839	
Otros ingresos (egresos) de la operación	1,443	
Gastos de administración y promoción	7,385	<u>7,794</u>
RESULTADO DE LA OPERACIÓN		21,152
Participación en el resultado de subsidiarias no consolidadas y asociadas		<u>694</u>
RESULTADO ANTES DE IMPUESTOS A LA UTILIDAD		21,846
Impuestos a la utilidad causados	3,091	
Impuestos a la utilidad diferidos (neto)	-2,439	<u>-5,530</u>
RESULTADO ANTES DE OPERACIONES DISCONTINUADAS		16,316
Operaciones discontinuadas		<u>0</u>
RESULTADO NETO		16,316
PARTICIPACIÓN NO CONTROLADORA		24

El presente estado de resultados consolidado con los de las entidades financieras y demás sociedades que forman parte del grupo financiero que son susceptibles de consolidarse, se formuló de conformidad con los Criterios de Contabilidad para Sociedades Controladoras de Grupos Financieros, emitidos por la Comisión Nacional Bancaria y de Valores, con fundamento en lo dispuesto por el artículo 30 de la Ley para Regular las Agrupaciones Financieras, de observancia general y obligatoria, aplicados de manera consistente, encontrándose reflejados todos los ingresos y egresos derivados de las operaciones efectuadas por la sociedad controladora y las entidades financieras y demás sociedades que forman parte del grupo financiero que son susceptibles de consolidarse, durante el periodo arriba mencionado, las cuales se realizaron y valoraron con apego a sanas prácticas y a las disposiciones legales y administrativas aplicables.

El presente estado de resultados consolidado fue aprobado por el consejo de administración bajo la responsabilidad de los directivos que lo suscriben. Las notas aclaratorias que se acompañan, forman parte integrante de este estado financiero.



Javier Focerrada Izquierdo
 Director General



Raúl Reynal Peña
 Director de Administración



Federico Joaiza Montaña
 Director de Auditoría




Alejandro Santillan Estrada
 Subdirector de Control Interno


ESTADO DE VARIACIONES EN EL CAPITAL CONTABLE CONSOLIDADO DEL 1° DE ENERO AL 31 DE DICIEMBRE DE 2013
(Cifras en millones pesos)


Concepto	Capital contribuido		Capital ganado						Participación no controladora	Total capital contable	
	Capital Social	Aportaciones para futuros aumentos de capital formados por el grupo de gobierno	Prima en venta de acciones	Obligaciones subordinadas en circulación	Reservas de capital	Resultado de ejercicios anteriores	Resultado por valuación de títulos disponibles para la venta	Resultado por valuación de instrumentos de cobertura de flujos de efectivo			Efecto acumulado por conversión
Saldo al 31 de diciembre de 2012	14,207		13,201		3,098	39,995		(971)	8,792	98	78,420
MOVIMIENTOS INHERENTES A LAS DECISIONES DE LOS PROPIETARIOS											
Suscripción de acciones											
Capitalización de utilidades											
Constitución de reservas											
Traspaso del resultado neto a resultado de ejercicios anteriores						8,792			(8,792)		(12,334)
Pago de dividendos						(12,334)					
Otros						(3,542)			(8,792)		(12,334)
Total de movimientos inherentes a las decisiones de los propietarios											
MOVIMIENTOS INHERENTES AL RECONOCIMIENTO DE LA UTILIDAD INTEGRAL											
Utilidad Integral											
Resultado neto									16,292		16,292
Resultado por valuación de títulos disponibles para la venta											
Resultado por valuación de instrumentos de cobertura de flujos de efectivo											
Efecto acumulado por conversión											
Resultado por tenencia de activos no monetarios											
Otros						(209)			(209)		(213)
Total de movimientos inherentes al reconocimiento de la utilidad Integral									16,292		16,079
Saldo al 31 de diciembre de 2013	14,207		13,201		3,098	36,244		(971)	16,292	94	82,165

El presente estado de variaciones en el capital contable consolidado con los de las entidades financieras y demás sociedades que forman parte del grupo financiero que son susceptibles de consolidarse, se formuló de conformidad con los Criterios de Contabilidad para Sociedades Controladoras de Grupos Financieros, emitidos por la Comisión Nacional de Valores, con fundamento en lo dispuesto por el artículo 30 de la Ley para Regular las Agrupaciones Financieras, de observancia general y obligatoria, aplicados de manera consistente, encontrándose reflejados todos los movimientos en el capital contable consolidado, durante el periodo reportado, los cuales se realizaron y valoraron con apego a sanas prácticas y a las disposiciones legales y administrativas aplicables. El presente estado de variaciones en el capital contable consolidado fue aprobado por el consejo de administración bajo la responsabilidad de los directivos que lo suscriben.


JAVIER FOCERRADA IZQUIERDO
DIRECTOR GENERAL


RAUL REYNAL PEÑA
DIRECTOR DE ADMON Y FINANZAS


FEDERICO LOAZA MONTANO
DIRECTOR DE AUDITORIA


ALEJANDRO SANTILLAN ESTRADA
SUBDIRECTOR DE CONTROL INTERNO



GRUPO FINANCIERO INBURSA S.A.B. DE C.V.
PASEO DE LAS PALMAS 750, COL. LOMAS DE CHAPULTEPEC III SECC.
DEL. MIGUEL HIDALGO, C.P. 11000
ESTADO DE FLUJOS DE EFECTIVO CONSOLIDADO
DEL 1° DE ENERO AL 31 DE DICIEMBRE DE 2013
(Cifras en millones de pesos)

Resultado neto	16,292
Ajustes por partidas que no implican flujo de efectivo:	11,114
Pérdidas por Deterioro o Efecto por Reversión del Deterioro Asociados a Actividades de Inversión y Financiamiento	
Depreciaciones de Inmuebles, Mobiliario y Equipo	274
Amortizaciones de Activos Intangibles	2
Reservas Técnicas	2,804
Provisiones	
Impuestos a la Utilidad Causados y Diferidos	5,531
Operaciones discontinuadas	
Participación en el Resultados de Subsidiarias No Consolidadas	(694)
Otros	3,198
Actividades de operación	
Cambio en Cuentas de Margen	(147)
Cambio en Inversiones en Valores	(14,814)
Cambio en Deudores por Reporto	(149)
Cambio en Préstamo de Valores (Activo)	
Cambio en Derivados (Activo)	2,927
Cambio en Cartera de Crédito	(23,637)
Cambio en Derechos de Cobro Adquiridos	
Cambio en Cuentas por Cobrar de Instituciones de Seguros y Fianzas (Neto)	1,099
Cambio en Deudores por Primas (Neto)	(2,923)
Cambio en Reaseguradores y Reafianzadores (Neto) (Activo)	(4,947)
Cambio en Beneficios por Recibir en Operaciones de Bursatilización	
Cambio en Bienes Adjudicados	(1,193)
Cambio en Otros Activos Operativos	(139)
Cambio en Captación	8,694
Cambio en Préstamos Interbancarios y de Otros Organismos	7,796
Cambio en Acreedores por Reporto	(6,896)
Cambio en Préstamo de Valores (Pasivo)	
Cambio en Colaterales Vendidos o Dados en Garantía	(1)
Cambio en Derivados (Pasivo)	(6,347)
Cambio en Reaseguradores y Reafianzadores (Neto) (Pasivo)	2,049
Cambio en Obligaciones en Operaciones de Bursatilización	
Cambio en Obligaciones Subordinadas con Características de Pasivo	
Cambio en Otros Pasivos Operativos	(2,255)
Cambio en Instrumentos de Cobertura (De Partidas Cubiertas Relacionadas con Actividades de Operación)	
Cobros de impuestos a la Utilidad (Devoluciones)	
Pagos de Impuestos a la Utilidad	
Otros	5,355
Flujos netos de efectivo de actividades de operación	(35,527)
Actividades de inversión	
Cobros por Disposición de Inmuebles, Mobiliario y Equipo	111
Pagos por Adquisición de Inmuebles, Mobiliario y Equipo	(640)
Cobros por Disposición de Subsidiarias y Asociadas	
Pagos por Adquisición de Subsidiarias y Asociadas	
Cobros de Dividendos en Efectivo	
Pagos por Adquisición de Activos Intangibles	
Otros	
Flujos netos de efectivo de actividades de inversión	(124)
Actividades de financiamiento	
Cobros por Emisión de Acciones	
Pagos por Reembolsos de Capital Social	
Pagos de Dividendos en Efectivo	(12,334)
Pagos Asociados a la Recompra de Acciones Propias	
Cobros por la Emisión de Obligaciones Subordinadas con Características de Capital	
Pagos Asociados a Obligaciones Subordinadas con Características de Capital	
Otros	
Flujos netos de efectivo de actividades de financiamiento	(12,334)
Incremento o disminución neta de efectivo	(20,579)
Ajustes al flujo de efectivo por variaciones en el tipo de cambio y en los niveles de inflación	
Efectivo y equivalentes de efectivo al inicio del periodo	39,323
Efectivo y equivalentes de efectivo al final del periodo	18,745

"El presente estado de flujos de efectivo consolidado con los de las entidades financieras y demás sociedades que forman parte del grupo financiero que son susceptibles de consolidarse, se formuló de conformidad con los Criterios de Contabilidad para Sociedades Controladoras de Grupos Financieros, emitidos por la Comisión Nacional Bancaria y de Valores, con fundamento en lo dispuesto por el artículo 30 de la Ley para Regular las Agrupaciones Financieras, de observancia general y obligatoria, aplicados de manera consistente, encontrándose reflejados todas las entradas de efectivo y salidas de efectivo derivadas de las operaciones efectuadas por la Sociedad Controladora y las entidades financieras y demás sociedades que forman parte del grupo financiero que son susceptibles de consolidarse, durante el periodo arriba mencionado, las cuales se realizaron y valoraron con apego a sanas prácticas y a las disposiciones legales y administrativas aplicables.

El presente estado de flujos de efectivo consolidado fue aprobado por el consejo de administración bajo la responsabilidad de los directivos que lo suscriben."

JAVIER PONCERRADA IZQUIERDO
DIRECTOR GENERAL

RAUL REYNAL PEÑA
DIRECTOR DE ADMON Y FINANZAS

FEDERICO LOPEZ MONTAÑO
DIRECTOR DE AUDITORIA

ALEJANDRO SANTILLAN ESTRADA
SUBDIRECTOR DE CONTROL INTERNO