

**Ibuplus, S.A. de C.V., Fondo de  
Inversión de Renta Variable**

Estados financieros por los años  
que terminaron el 31 de  
diciembre de 2019 y 2018, e  
Informe de los auditores  
independientes del 19 de marzo  
de 2020



# **Ibuplus, S.A. de C.V., Fondo de Inversión de Renta Variable**

## **Informe de los auditores independientes y estados financieros 2019 y 2018**

<b>Contenido</b>	<b>Página</b>
Informe de los auditores independientes	1
Estados de valuación de cartera de inversión	4
Balances generales	8
Estados de resultados	9
Notas a los estados financieros	10
Notas a los estados financieros - Información particular	17



## **Informe de los auditores independientes al Consejo de Administración y Accionistas de Operadora Inbursa de Fondos de Inversión, S.A. de C.V., Grupo Financiero Inbursa y a los Accionistas de Ibuplus, S.A. de C.V., Fondo de Inversión de Renta Variable**

### ***Opinión***

Hemos auditado los estados financieros de Ibuplus, S.A. de C.V., Fondo de Inversión de Renta Variable (el "Fondo de Inversión"), que comprenden los estados de valuación de cartera de inversión y los balances generales al 31 de diciembre de 2019 y 2018 y los estados de resultados correspondientes a los años que terminaron en esas fechas, así como las notas explicativas de los estados financieros que incluyen un resumen de las políticas contables significativas.

En nuestra opinión, los estados financieros adjuntos del Fondo de Inversión, han sido preparados, en todos los aspectos importantes, de conformidad con los Criterios Contables ("Criterios Contables") establecidos por la Comisión Nacional Bancaria y de Valores de México (la "Comisión") y en las Disposiciones de Carácter General Aplicables a los Fondos de Inversión y a las personas que les prestan servicios (las "Disposiciones").

### ***Fundamentos de la opinión***

Llevamos a cabo nuestras auditorías de conformidad con las Normas Internacionales de Auditoría (NIA). Nuestras responsabilidades bajo esas normas se explican más ampliamente en la sección de *Responsabilidades de los auditores independientes en relación con la auditoría de los estados financieros* de nuestro informe. Somos independientes del Fondo de Inversión de conformidad con el Código de Ética para Profesionales de la Contabilidad del Consejo de Normas Internacionales de Ética para Contadores (Código de Ética del IESBA) y con el emitido por el Instituto Mexicano de Contadores Públicos (Código de Ética del IMCP), y hemos cumplido las demás responsabilidades de ética de conformidad con el Código de Ética del IESBA y con el Código de Ética del IMCP. Consideramos que la evidencia de auditoría que hemos obtenido proporciona una base suficiente y adecuada para nuestra opinión.

### ***Otros asuntos***

Los estados financieros adjuntos presentan información financiera no auditada dentro de sus Notas, la cual es requerida en las Disposiciones establecidas por la Comisión.

### ***Cuestiones clave de la auditoría***

Las cuestiones clave de la auditoría son aquellas cuestiones que, según nuestro juicio profesional, han sido de la mayor significatividad en nuestra auditoría de los estados financieros del ejercicio 2019. Estas cuestiones han sido tratadas en el contexto de nuestra auditoría de los estados financieros en su conjunto y en la formación de nuestra opinión sobre éstos, y no expresamos una opinión por separado sobre esas cuestiones. Hemos determinado que no existen cuestiones clave de la auditoría que se deban comunicar en nuestro informe.



## **Responsabilidad de la Administración y de los responsables del gobierno corporativo del Fondo de Inversión en relación con los estados financieros**

La Administración del Fondo de Inversión es responsable de la preparación de los estados financieros de conformidad con los Criterios Contables y del control interno que la Administración considere necesario para permitir la preparación de los estados financieros libres de error material, debido a fraude o error.

En la preparación de los estados financieros, la Administración del Fondo de Inversión es responsable de la evaluación de la capacidad del Fondo de Inversión de continuar como entidad en funcionamiento, revelando, según corresponda, las cuestiones relacionadas con el Fondo de Inversión en funcionamiento y utilizando el principio contable de empresa en funcionamiento, excepto si la Administración tiene la intención de liquidar el Fondo de Inversión o detener sus operaciones, o bien no exista otra alternativa realista.

Los responsables del gobierno corporativo del Fondo de Inversión son responsables de la supervisión del proceso de información financiera del Fondo de Inversión.

## **Responsabilidades de los auditores independientes en relación con la auditoría de los estados financieros**

Nuestros objetivos son obtener una seguridad razonable de que los estados financieros en su conjunto están libres de errores materiales, debido a fraude o error, y emitir un informe de auditoría que contiene nuestra opinión. Seguridad razonable es un alto nivel de seguridad, pero no garantiza que una auditoría realizada de conformidad con las NIA siempre detecte un error material cuando exista. Los errores pueden deberse a fraude o error y se consideran materiales si, individualmente o de forma agregada, puede preverse razonablemente que influyan en las decisiones económicas que los usuarios toman basándose en los estados financieros.

Como parte de una auditoría ejecutada de conformidad con las NIA, ejercemos nuestro juicio profesional y mantenemos una actitud de escepticismo profesional durante toda la auditoría. Nosotros también:

- Identificamos y evaluamos los riesgos de incorrección material de los estados financieros, debida a fraude o error, diseñamos y aplicamos procedimientos de auditoría para responder a dichos riesgos, y obtenemos evidencia de auditoría que es suficiente y apropiada para proporcionar las bases para nuestra opinión. El riesgo de no detectar una incorrección material debida a fraude es más elevado que en el caso de una incorrección material debida a un error, ya que el fraude puede implicar colusión, falsificación, omisiones deliberadas, manifestaciones intencionalmente erróneas, o la elusión del control interno.
- Obtenemos conocimiento del control interno relevante para la auditoría, con el fin de diseñar procedimientos de auditoría que sean adecuados en función de las circunstancias y no con el fin de expresar una opinión sobre la efectividad del control interno del Fondo de Inversión.
- Evaluamos lo adecuado de las políticas contables aplicadas y la razonabilidad de las estimaciones contables y la correspondiente información revelada por la Administración.
- Concluimos sobre lo adecuado de la utilización por la Administración del Fondo de Inversión, de la norma contable de empresa en funcionamiento y, basándonos en la evidencia de auditoría obtenida, concluimos sobre si existe o no una incertidumbre material relacionada con hechos o condiciones que pueden generar dudas significativas sobre la capacidad del Fondo de Inversión para continuar como entidad en funcionamiento. Si concluimos que existe una incertidumbre material, se requiere que llamemos la atención en nuestro informe de auditoría sobre la correspondiente información revelada en los estados financieros o, si dichas revelaciones no son adecuadas, que expresemos una opinión modificada. Nuestras conclusiones se basan en la evidencia de auditoría obtenida hasta la fecha de nuestro informe de auditoría. Sin embargo, hechos o condiciones futuros pueden ser causa de que el Fondo de Inversión deje de ser una empresa en funcionamiento.



- Evaluamos la presentación global, la estructura y el contenido de los estados financieros, incluida la información revelada, y si los estados financieros representan las transacciones y eventos relevantes de un modo que logran la presentación razonable.

Comunicamos con los responsables del gobierno corporativo del Fondo de Inversión en relación con, entre otras cuestiones, el alcance y el momento de la realización de la auditoría y los hallazgos significativos de la auditoría, así como cualquier deficiencia significativa en el control interno que identificamos en el transcurso de la auditoría.

También proporcionamos a los responsables del gobierno del Fondo de Inversión una declaración de que hemos cumplido con los requerimientos de ética aplicables en relación con la independencia, y les hemos comunicado todas las relaciones y demás cuestiones que se puede esperar razonablemente que puedan afectar nuestra independencia, y en su caso, las correspondientes salvaguardas.

Galaz, Yamazaki, Ruiz Urquiza, S.C.  
Miembro de Deloitte Touche Tohmatsu Limited



C.P.C. Jorge Adrián Ramírez Soriano  
Registro en la Administración General  
de Auditoría Fiscal Federal Núm. 18128

19 de marzo de 2020



**Ibuplus, S.A. de C.V., Fondo de Inversión de Renta Variable**  
**Administrado por Operadora Inbursa de Fondos de Inversión, S.A. de C.V., Grupo Financiero Inbursa**  
**Av. Paseo de las Palmas 750, Col. Lomas de Chapultepec III Sección Miguel Hidalgo, Ciudad de México C.P. 11000**

**Estados de valuación de cartera de inversión**

Al 31 de diciembre de 2019 y 2018

(En miles de pesos, excepto valores unitarios)

							2019						
Emisora	Serie	Tipo de valor	Tasa al valuar	Tipo de tasa	Calificación o bursatilidad	Cantidad de títulos operados	Cantidad de títulos liquidados	Total de títulos de la emisión	Costo promedio unitario de adquisición	Costo total de adquisición	Valor razonable o contable unitario	Valor razonable o contable total	Días por vencer
<b>Disponibilidades</b>													
0% Disponibilidades sin restricción													
40-110	1430858	CHD	-	TI	-	<u>1,129,112</u>	1,129,112	-	\$ 18.761485	\$ 21,184	\$ 18.907500	\$ 21,349	-
							1,129,112			21,184		21,349	
<b>Títulos para negociar</b>													
Inversión en instrumentos de patrimonio neto													
2% Empresas materiales													
ALFA	A	1	-	-	ALTB	383,124	383,124	5,055,111,020	20.218360	7,746	15.680000	6,007	-
CMOCTEZ	*	1	-	-	MEDB	1,759,566	1,759,566	880,311,796	66.271254	116,609	58.200000	102,407	-
CONVER	A	1	-	-	MINB	144	144	80,179,418	4.350000	1	4.160609	1	-
CYDSASA	A	1	-	-	BAJB	5,240,126	5,240,126	600,000,000	31.982125	167,590	26.000000	136,243	-
ELEMENT	*	1	-	-	MEDB	37,372,504	37,372,504	1,212,179,775	12.557167	469,293	10.750000	401,754	-
GMEXICO	B	1	-	-	ALTB	2,654,730	2,654,730	7,785,000,000	40.440000	107,357	51.860000	137,674	-
ICH	B	1	-	-	MEDB	15,446,471	15,446,471	436,574,580	84.478286	1,304,891	93.060000	1,437,449	-
LAMOSA	*	1	-	-	BAJB	870,238	870,238	382,759,379	36.000000	31,329	29.150000	25,368	-
MFRISCO	A-1	1	-	-	BAJB	73,135,226	73,135,226	2,545,382,864	5.167163	377,902	3.110000	227,451	-
MFRISCO	A-2	1	-	-	-	43,098,757	43,098,757	2,545,382,864	4.000000	172,395	3.720000	160,327	-
PAPPEL	*	1	-	-	MEDB	5,891,956	5,815,864	289,958,522	20.610544	121,436	21.560000	127,031	-
POCHTEC	B	1	-	-	BAJB	122,893	122,893	130,522,049	7.000000	860	5.950000	731	-
SIMEC	B	1	-	-	MEDB	<u>6,545,274</u>	6,545,274	497,709,214	61.015992	399,366	64.500000	422,170	-
							192,521,009			3,276,775		3,184,613	
2% Empresas industriales													
DINE	A	1	-	-	MINB	1,880,175	1,880,175	324,883,867	10.800000	20,306	11.600000	21,810	-
DINE	B	1	-	-	MINB	6,552,010	6,552,010	310,846,189	10.500000	68,796	11.250000	73,710	-
GCARSO	A1	1	-	-	ALTB	25,352,522	25,352,522	2,281,438,674	70.267375	1,781,455	69.820000	1,770,113	-
GISSA	A	1	-	-	MEDB	861,600	861,600	349,111,835	26.980000	23,246	23.000000	19,817	-
GMXT	*	1	-	-	MEDB	3,618,280	3,618,280	4,100,594,828	25.169404	91,070	25.110000	90,855	-
GSANBOR	B-1	1	-	-	BAJB	69,405,558	69,405,546	2,264,604,300	17.710938	1,229,237	24.500000	1,700,436	-
IDEAL	B-1	1	-	-	BAJB	123,882,959	123,882,959	3,000,152,564	32.511732	4,027,650	40.000000	4,955,318	-
KUO	A	1	-	-	MINB	1,429,200	1,429,200	233,221,719	48.000000	68,602	52.060000	74,404	-
KUO	B	1	-	-	MEDB	3,017,094	3,017,094	223,144,429	48.490000	146,299	55.900000	168,656	-
ACCELSA	B	1	-	-	MINB	505	505	189,002,921	14.300000	7	19.900000	10	-
ALEATIC	*	1	-	-	MEDB	4,973,816	4,617,732	1,732,185,269	17.765965	88,365	28.100000	139,764	-
ORBIA	*	1	-	-	ALTB	<u>100,000</u>	100,000	2,100,000,000	33.042000	3,304	40.320000	4,032	-
							241,073,719			7,548,337		9,018,925	
0% Empresas de servicio y bienes de consumos													
CIE	B	1	-	-	BAJB	19,434,022	19,434,022	599,369,806	16.999219	330,363	14.750000	286,652	-
NEMAK	A	1	-	-	MEDB	<u>809,589</u>	809,589	3,079,131,800	14.650000	11,860	7.950000	6,436	-
							20,243,611			342,223		293,088	
0% Empresas de productos de consumo													
GIGANTE	*	1	-	-	BAJB	<u>3,128,300</u>	3,128,300	994,227,328	36.500000	114,183	35.410000	110,773	-
							3,128,300			114,183		110,773	



2019

Emisora	Serie	Tipo de valor	Tasa al valuar	Tipo de tasa	Calificación o bursatilidad	Cantidad de títulos operados	Cantidad de títulos liquidados	Total de títulos de la emisión	Costo promedio unitario de adquisición	Costo total de adquisición	Valor razonable o contable unitario	Valor razonable o contable total	Días por vencer
<b>1% Servicios financieros</b>													
GNP	*	0	-	-	BAJB	347,073	347,073	224,120,981	36.022445	12,502	32.070000	11,131	-
GFINBUR	O	1	-	-	ALTB	73,526,142	73,526,142	6,636,680,720	28.284002	2,079,614	23.190000	1,705,071	-
GPROFUT	*	1	-	-	MINB	101,055	101,055	285,067,983	76.000000	7,680	69.000000	6,973	-
BSMX	B	41	-	-	ALTB	<u>3,519,843</u>	3,519,843	3,322,685,212	24.765540	87,171	25.830000	<u>90,918</u>	-
						77,494,113				2,186,967		1,814,093	
<b>3% Servicios de telecomunicaciones</b>													
AMX	L	1	-	-	ALTB	314,960,668	314,960,668	44,883,967,548	13.971211	4,400,382	15.100000	4,755,906	-
AXTEL	CPO	1	-	-	MEDB	5,379,879	5,379,879	2,863,819,316	2.958786	15,918	3.070000	16,516	-
AZTECA	CPO	1	-	-	MEDB	27,344,633	27,344,633	2,163,968,950	2.320000	63,440	0.726000	19,852	-
CABLE	CPO	1	-	-	MINB	133,149	133,149	680,551,980	62.574864	8,332	66.627124	8,871	-
RCENTRO	A	1	-	-	MINB	487,900	487,900	255,537,488	14.500000	7,075	6.000000	2,927	-
SITES	B-1	1	-	-	MEDB	47,880,251	47,880,251	3,300,000,000	11.704851	560,431	14.000000	670,324	-
TLEVISA	CPO	1	-	-	ALTB	<u>273,840</u>	273,840	2,573,893,922	41.054923	<u>11,242</u>	44.370000	<u>12,150</u>	-
						396,460,320				5,066,820		5,486,546	
<b>0% Otros</b>													
CABK	N	1ASP	-	-	-	18,258,701	18,658,701	5,910,242,684	70.340339	1,284,323	59.346793	1,083,595	-
FCC	N	1ASP	-	-	-	4,076,112	4,076,112	378,825,506	253.363861	1,032,739	231.617934	944,101	-
MBT	N	1ASP	-	-	-	750,000	750,000	999,190,788	137.462500	103,097	191.911125	143,933	-
BBVA	*	1E	-	-	MEDB	1,132,558	1,132,558	6,667,886,580	104.000000	117,786	104.916791	118,824	-
SAN	*	1E	-	-	MEDB	793,446	793,446	16,136,153,582	89.348261	70,893	78.900000	62,603	-
SHV	*	1ISP	-	-	-	1,523,530	1,548,530	34,200,000	2,143.785150	3,266,121	2,088.522450	3,181,927	-
RLIA	ES	1ESP	-	-	MEDB	1,090,277	1,090,277	644,807,956	20.647688	22,512	19.810545	21,599	-
MU	*	1ASP	-	-	ALTB	410,885	410,885	1,044,096,391	627.212544	257,712	1,016.845350	417,807	-
TKC	N	1ASP	-	-	MEDB	<u>850,000</u>	850,000	880,000,000	110.362750	<u>93,808</u>	109.663500	<u>93,214</u>	-
						28,885,509				6,248,991		6,067,603	
<b>Inversión en títulos de deuda valores gubernamentales</b>													
<b>92% Títulos bancarios</b>													
OSM	15-2	91	8.240000	TV	mxAA+	2,790,000	2,790,000	45,000,000	99.964234	278,900	100.354847	279,990	-
BACMEXT	19524	I	-	TR	mxA-1+	1,307,664,219	1,307,664,219	-	0.994139	1,300,000	1.000000	1,307,664	-
BACMEXT	20024	I	7.395429	TR	mxA-1+	1,206,906,668	1,206,906,668	-	0.994277	1,200,000	0.997124	1,203,436	-
BANOBRA	19524	I	-	TR	mxA-1+	2,811,018,661	2,811,018,661	-	0.996080	2,800,000	1.000000	2,811,019	-
BANOBRA	20034	I	7.397143	TR	mxA-1+	2,435,674,550	2,435,674,550	-	0.993565	2,420,000	0.995685	2,425,165	-
BANOBRA	20044	I	7.405714	TR	mxA-1+	1,007,184,721	1,007,184,721	-	0.992867	1,000,000	0.994240	1,001,383	-
NAFIN	20034	I	7.397143	TR	mxA-1+	<u>2,415,252,002</u>	2,415,252,002	-	0.993685	<u>2,400,000</u>	0.995685	<u>2,404,830</u>	-
						11,186,490,821				11,398,900		11,433,487	
<b>Total títulos para negociar</b>						12,146,297,402				36,183,196		37,409,128	
<b>0% Deudores por reporte</b>													
BONDES	201126	LD	7.320000	TR	mxA-1+	2,133,098	2,133,098	-	99.854749	213,000	99.895357	213,086	-
BONDES	230309	LD	7.320000	TR	mxA-1+	<u>321,167</u>	321,167	60,113,456	99.790976	<u>32,050</u>	99.831558	<u>32,063</u>	-
<b>Total títulos recibidos en reporte</b>						<u>2,454,265</u>				<u>245,050</u>		<u>245,149</u>	
<b>Total</b>						<u>12,149,880,779</u>				<u>\$ 36,449,430</u>		<u>\$ 37,675,626</u>	



2018

Emisora	Serie	Tipo de valor	Tasa al valuar	Tipo de tasa	Calificación o bursatilidad	Cantidad de títulos operados	Cantidad de títulos liquidados	Total de títulos de la emisión	Costo promedio unitario de adquisición	Costo total de adquisición	valor razonable o contable unitario	Valor razonable o contable total	Días por vencer
Titulos para negociar													
Inversión en instrumentos de patrimonio neto													
1% Empresas materiales													
ALFA	A	1	-	-	ALTB	233,124	233,124	5,055,111,020	\$ 20.367634	\$ 4,748	\$ 23.380000	\$ 5,450	-
CMOCTEZ	*	1	-	-	MEDB	1,619,815	1,619,815	880,311,796	73.327330	118,777	66.800000	108,204	-
CONVER	A	1	-	-	MINB	144	144	80,179,418	4.700000	1	4.350000	1	-
CYDSASA	A	1	-	-	BAJB	5,230,000	5,230,000	600,000,000	30.000000	156,900	32.000000	167,360	-
ELEMENT	*	1	-	-	MEDB	35,785,341	35,777,442	1,212,179,775	20.533880	734,812	12.600000	450,895	-
GMEXICO	B	1	-	-	ALTB	8,784,056	8,784,056	7,785,000,000	63.183906	555,011	40.440000	355,227	-
ICH	B	1	-	-	MEDB	14,988,989	14,988,989	436,574,580	83.643981	1,253,739	84.990000	1,273,914	-
LAMOSA	*	1	-	-	BAJB	870,238	870,238	382,759,379	43.500000	37,855	36.000000	31,329	-
MFRISCO	A-1	1	-	-	MEDB	70,977,867	70,697,867	2,545,382,864	10.550767	748,871	5.200000	369,085	-
PAPPEL	*	1	-	-	MEDB	5,543,405	5,543,405	289,958,522	21.701611	120,301	20.460000	113,418	-
POCHTEC	B	1	-	-	BAJB	122,893	122,893	130,522,049	8.820000	1,084	7.000000	860	-
SIMEC	B	1	-	-	MEDB	6,174,440	6,174,440	497,709,214	61.299011	378,487	61.180000	377,752	-
PE&OLES	*	1	-	-	ALTB-	31,836	31,836	397,475,747	238.285878	7,586	239.940000	7,639	-
						150,362,148				4,118,172		3,261,134	
2% Empresas industriales													
DINE	A	1	-	-	BAJB	1,880,175	1,880,175	324,883,867	12.050000	22,656	10.800000	20,306	-
DINE	B	1	-	-	MEDB	6,552,010	6,552,010	310,846,189	11.350000	74,365	10.500000	68,796	-
GCARSO	A1	1	-	-	ALTB	24,840,065	24,840,065	2,281,438,674	64.501955	1,602,233	70.410000	1,748,989	-
GISSA	A	1	-	-	MEDB	861,600	861,600	349,111,835	33.670000	29,010	26.980000	23,246	-
GMXT	*	1	-	-	ALTB	319,121	319,121	4,100,594,828	26.334761	8,404	25.630000	8,179	-
GSANBOR	B-1	1	-	-	BAJB	68,939,411	68,939,411	2,264,930,863	19.509984	1,345,007	17.700000	1,220,228	-
IDEAL	B-1	1	-	-	MEDB	123,705,359	123,705,359	3,000,152,564	32.691217	4,044,079	32.510000	4,021,661	-
KUO	A	1	-	-	BAJB	1,429,200	1,429,200	233,221,719	42.300000	60,455	48.000000	68,602	-
KUO	B	1	-	-	BAJB	3,017,094	3,017,094	223,144,429	42.299393	127,621	48.490000	146,299	-
ACCELSA	B	1	-	-	BAJB	505	505	189,002,921	10.300000	5	14.300000	7	-
ALEATIC	*	1	-	-	MEDB	200,000	200,000	1,732,185,269	27.081223	5,416	22.280000	5,056	-
						231,744,540				7,319,251		7,331,369	
0% Empresas de servicio y bienes de consumos													
CIE	B	1	-	-	BAJB	19,430,987	19,430,987	599,369,806	18.540000	360,250	17.000000	330,327	-
NEMAK	A	1	-	-	ALTB	809,589	809,589	3,079,131,800	14.248499	11,535	14.650000	11,860	-
						20,240,576				371,785		342,187	
0% Empresas de productos de consumo													
GIGANTE	*	1	-	-	BAJB-	3,128,300	3,128,300	994,227,328	39.600000	123,881	36.500000	114,183	-
						3,128,300				123,881		114,183	
1% Servicios financieros													
GNP	*	0	-	-	MINB	345,515	345,515	224,120,981	34.000000	11,748	36.000000	12,439	-
GFINBUR	O	1	-	-	ALTB	73,445,555	73,445,555	6,639,780,720	32.120000	2,359,071	28.290000	2,077,775	-
GPROFUT	*	1	-	-	MINB	101,055	101,055	285,067,983	70.000000	7,074	76.000000	7,680	-
BSMX	B	41	-	-	ALTB	1,617,134	1,617,134	3,322,685,212	28.177269	45,566	24.400000	39,458	-
						75,509,259				2,423,459		2,137,352	
5% Servicios de telecomunicaciones													
AMX	A	1	-	-	BAJB	4,501	4,501	548,032,817	14.218787	64	14.400000	65	-
AMX	L	1	-	-	ALTB	314,510,431	314,510,431	44,885,727,049	16.946678	5,329,907	13.970000	4,393,711	-
AXTEL	CPO	1	-	-	MEDB	5,384,438	5,384,438	2,863,819,316	3.737449	20,124	2.970000	15,992	-
AZTECA	CPO	1	-	-	MEDB	27,344,633	27,344,633	2,163,968,950	3.495845	95,593	2.320000	63,439	-
CABLE	CPO	1	-	-	MINB	133,149	133,149	680,551,980	56.000000	7,456	62.574864	8,332	-
RCENTRO	A	1	-	-	MINB	487,900	487,900	255,537,488	13.010000	6,348	14.500000	7,074	-
SITES	B-1	1	-	-	ALTB	36,523,170	36,398,620	3,300,000,000	14.209959	518,993	11.740000	428,782	-
						384,388,222				5,978,485		4,917,395	






2018


Emisora	Serie	Tipo de valor	Tasa al valuar	Tipo de tasa	Calificación o bursatilidad	Cantidad de títulos operados	Cantidad de títulos liquidados	Total de títulos de la emisión	Costo promedio unitario de adquisición	Costo total de adquisición	Valor razonable o contable unitario	Valor razonable o contable total	Días por vencer
0% Otros													
CABK	N	1ASP	-	-	-	17,633,701	17,633,701	5,910,242,684	91.515028	1,613,749	71.154769	1,254,722	-
FCC	N	1ASP	-	-	-	3,700,000	3,700,000	378,825,506	203.398246	752,574	263.119720	973,543	-
MBT	N	1ASP	-	-	-	750,000	750,000	999,190,788	200.080650	150,060	137.462500	103,097	-
BBVA	*	1E	-	-	MEDB	1,132,558	1,132,558	6,667,886,580	151.250505	171,300	104.000000	117,786	-
SAN	N	1ASP	-	-	MEDB	793,446	793,446	16,136,153,582	124.259878	98,594	89.348261	70,893	-
SHV	*	1ISP	-	-	-	1,967,000	1,967,000	34,200,000	2,063.764857	4,059,425	2,166.016250	4,260,554	-
RLIA	ES	1ESP	-	-	MEDB	855,644	855,644	644,807,956	24.726439	21,157	20.464867	17,510	-
MU	*	1ASP	-	-	ALTB-	533,885	533,885	1,044,096,391	900.421943	480,722	623.097875	332,663	-
TKC	N	1ASP	-	-	MEDB	850,000	850,000	880,000,000	95.384706	81,077	110.362750	93,808	-
						<u>28,216,234</u>				<u>7,428,658</u>		<u>7,224,576</u>	
Inversión en títulos de deuda valores gubernamentales													
90% Títulos bancarios													
OSM	15-2	91	8.850000	TV	mxAA+	2,790,000	2,790,000	45,000,000	100.788986	281,201	99.965067	278,903	574
BACMEXT	19015	I	8.356000	TR	mxA-1+	2,174,380,789	2,174,380,789	-	0.993386	2,160,000	0.997911	2,169,839	9
BANSAN	19034	I	8.294727	TR	mxA-1+	2,315,509,680	2,315,509,680	-	0.993302	2,300,000	0.994931	2,303,772	22
NAFIN	19014	I	8.352000	TR	mxA-1+	2,013,175,549	2,013,175,549	-	0.993455	2,000,000	0.998144	2,009,439	8
NAFIN	19024	I	8.332800	TR	mxA-1+	<u>2,016,469,453</u>	<u>2,016,469,453</u>	-	<u>0.991833</u>	<u>2,000,000</u>	<u>0.996528</u>	<u>2,009,468</u>	15
						<u>8,522,325,471</u>				<u>8,741,201</u>		<u>8,771,421</u>	
0% Certificado Bursátil Fiduciario de Energía e Infraestructura													
FNAIM	18	FE	-	-	-BAJB	<u>10,612,392</u>	10,612,392	300,000,000	99.999549	<u>1,061,234</u>	93.000000	<u>968,952</u>	-
						<u>10,612,392</u>				<u>1,061,234</u>		<u>968,952</u>	
Total títulos para negociar													
						<u>9,426,527,142</u>				<u>37,566,126</u>		<u>35,086,569</u>	
1% Deudores por reporte													
BONDESD	200702	LD	8.33	TR	-	373,469	373,469	-	99.900620	37,310	99.946852	37,327	-
UDIBONO	190613	S	8.33	TR	MxAAA	<u>211,922</u>	211,922	378,828,144	618.150083	<u>130,999</u>	618.436149	<u>131,060</u>	-
						<u>585,391</u>				<u>168,309</u>		<u>168,387</u>	
Total													
						<u>9,427,112,533</u>				<u>\$ 37,734,435</u>		<u>\$ 34,254,956</u>	

"Los presentes estados de valuación de cartera de inversión, se formularon de conformidad con los criterios de contabilidad para fondos de inversión, emitidos por la Comisión Nacional Bancaria y de Valores, con fundamento en el artículo 76 de la Ley de Fondos de Inversión, de observancia general y obligatoria, aplicados de manera consistente, encontrándose reflejadas las operaciones con activos objeto de inversión efectuadas por el Fondo de Inversión a las fechas arriba mencionadas, las cuales se realizaron y valuaron con apego a sanas prácticas y a las disposiciones legales y administrativas aplicables".

"Los presentes estados de valuación de cartera de inversión fueron aprobados por el Consejo de Administración de Operadora Inbursa Fondos de Inversión, S.A. de C.V., Grupo Financiero Inbursa (la Operadora), bajo la responsabilidad de los directivos que los suscriben".

"Los estados financieros adjuntos han sido publicados en la página de Internet: [www.bmv.com.mx](http://www.bmv.com.mx), de igual forma la información que, en cumplimiento de las disposiciones de carácter general, se le proyectara periódicamente a la Comisión Nacional Bancaria y de Valores puede ser consultada en la página de Internet: [www.cnbv.gob.mx](http://www.cnbv.gob.mx)".

  
Lic. Alejandro Ovejas Busqueta  
Director del Fondo de Inversión

  
Lic. Maribel Pérez Álvarez  
Contralor Normativo del Fondo de Inversión

Las notas adjuntas son parte de estos estados financieros.



**Ibuplus, S.A. de C.V., Fondo de Inversión de Renta Variable**  
**Administrado por Operadora Inbursa de Fondos de Inversión, S.A. de C.V., Grupo Financiero Inbursa**  
 Av. Paseo de las Palmas 750, Col. Lomas de Chapultepec III Sección Miguel Hidalgo, Ciudad de México C.P. 11000

**Balances generales**

Al 31 de diciembre de 2019 y 2018

(En miles de pesos, excepto por los precios de las acciones que se presentan en pesos)

<b>Activo</b>	2019	2018
Disponibilidades	\$ 21,410	\$ 62
Inversiones en valores Títulos para negociar	37,409,128	35,086,569
Deudores por reporto	245,149	168,387
Cuentas por cobrar	<u>73,579</u>	<u>48,031</u>
<b>Total activo</b>	<b><u>\$ 37,749,266</u></b>	<b><u>\$ 35,303,049</u></b>

**Cuentas de orden**

Capital social autorizado  
 Acciones emitidas (unidades)  
 Colaterales recibidos por la entidad

<b>Pasivo y capital contable</b>	2019	2018
Otras cuentas por pagar		
Impuesto a la utilidad por pagar	\$ 7,714	\$ 3,367
Acreedores por liquidación de operación	11,563	2,997
Acreedores diversos y otras cuentas por pagar	<u>9,549</u>	<u>9,001</u>
<b>Total pasivo</b>	<b>28,826</b>	<b>15,365</b>
Capital contable		
Capital contribuido		
Capital social	8,443,163	8,498,008
Prima en venta de acciones	<u>8,036,228</u>	<u>8,206,131</u>
<b>Total capital contribuido</b>	<b><u>16,479,391</u></b>	<b><u>16,704,139</u></b>
Capital ganado		
Resultado de ejercicios anteriores	18,583,545	20,008,275
Resultado neto	<u>2,657,504</u>	<u>(1,424,730)</u>
<b>Total capital ganado</b>	<b><u>21,241,049</u></b>	<b><u>18,583,545</u></b>
<b>Total capital contable</b>	<b><u>37,720,440</u></b>	<b><u>35,287,684</u></b>
<b>Total pasivo y capital</b>	<b><u>\$ 37,749,266</u></b>	<b><u>\$ 35,303,049</u></b>

	2019	2018
Capital social autorizado	\$ 15,000,000	\$ 15,000,000
Acciones emitidas (unidades)	1,500,000,000	1,500,000,000
Colaterales recibidos por la entidad	\$ 245,634	\$ 168,374

“El saldo histórico del capital social al 31 de diciembre de 2019 y 2018 es de \$8,443,163 y \$8,498,008, respectivamente”.

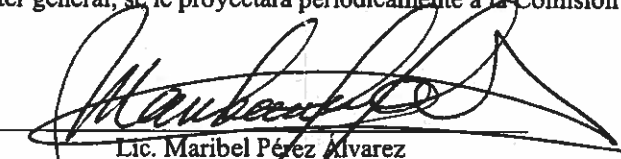
“Los presentes balances generales se formularon de conformidad con los criterios de contabilidad para fondos de inversión, emitidos por la Comisión Nacional Bancaria y de Valores, con fundamento en lo dispuesto por el artículo 76 de la Ley de Fondos de Inversión, de observancia general y obligatoria, aplicados de manera consistente, encontrándose reflejadas las operaciones efectuadas por el Fondo de Inversión hasta las fechas arriba mencionadas, las cuales se realizaron y valuaron con apego a sanas prácticas y a las disposiciones legales y administrativas aplicables”.

“Los presentes balances generales fueron aprobados por el Consejo de Administración de Operadora Inbursa Fondos de Inversión, S.A. de C.V., Grupo Financiero Inbursa (la Operadora), bajo la responsabilidad de los directivos que los suscriben”.

“La sociedad valuadora de este Fondo de Inversión determinó el precio de las acciones representativas de su capital social con base en los precios actualizados de valuación de los activos que conforman su cartera de inversión, proporcionados por el proveedor de precios que le presta sus servicios, y determinó a las fechas de estos estados financieros el activo neto, fijándose los precios actualizados de valuación de las acciones con valor nominal de \$10.00 pesos al 31 de diciembre de 2019, correspondientes a la Serie A en \$44.675635, la Serie B en \$44.675723 (cifras en pesos)”.

“Los estados financieros adjuntos han sido publicados en la página de Internet: [www.bmv.com.mx](http://www.bmv.com.mx), de igual forma la información que, en cumplimiento de las disposiciones de carácter general, se le proyectara periódicamente a la Comisión Nacional Bancaria y de Valores puede ser consultada en la página de Internet: [www.cnbv.gob.mx](http://www.cnbv.gob.mx)”.

  
 Lic. Alejandro Ovejas Busqueta  
 Director del Fondo de Inversión

  
 Lic. Maribel Pérez Álvarez  
 Contralor Normativo del Fondo de Inversión

Las notas adjuntas son parte de estos estados financieros.



**Ibuplus, S.A. de C.V., Fondo de Inversión de Renta Variable**  
**Administrado por Operadora Inbursa de Fondos de Inversión, S.A. de C.V.,**  
**Grupo Financiero Inbursa**

Av. Paseo de las Palmas 750, Col. Lomas de Chapultepec III Sección Miguel Hidalgo, Ciudad de México C.P. 11000

**Estados de resultados**

Por los años que terminaron el 31 de diciembre de 2019 y 2018

(En miles de pesos)

	2019	2018
Resultado por valuación a valor razonable	\$ 1,226,095	\$ (2,479,557)
Resultado por compraventa	1,003,333	651,577
Ingresos por intereses	648,546	619,724
Otros ingresos de la operación	-	809
Total de ingresos de la operación	2,877,974	(1,207,447)
Servicios administrativos y de distribución pagados a la Operadora	88,009	91,044
Servicios administrativos y de distribución pagados a otras entidades	183	171
Gastos por intereses	8,073	35,636
Otros egresos de la operación	11,529	15,725
Gastos de administración	112,676	74,707
Total de egresos de la operación	220,470	217,283
Resultado neto	\$ 2,657,504	\$ (1,424,730)

“Los presentes estados de resultados se formularon de conformidad con los criterios de contabilidad para fondos de inversión, emitidos por la Comisión Nacional Bancaria y de Valores con fundamento en lo dispuesto por el artículo 76 de la Ley de Fondos de Inversión, de observancia general y obligatoria, aplicados de manera consistente, encontrándose reflejados todos los ingresos y egresos derivados de las operaciones efectuadas por el Fondo de Inversión durante los periodos antes mencionados, los cuales se realizaron y valuaron con apego a sanas prácticas y a las disposiciones legales y administrativas aplicables”.

“Los presentes estados de resultados fueron aprobados por el Consejo de Administración de Operadora Inbursa Fondos de Inversión, S.A. de C.V., Grupo Financiero Inbursa (la Operadora), bajo la responsabilidad de los directivos que los suscriben”.

“Los estados financieros adjuntos han sido publicados en la página de Internet: [www.bmv.com.mx](http://www.bmv.com.mx), de igual forma la información que, en cumplimiento de las disposiciones de carácter general, se le proyectara periódicamente a la Comisión Nacional Bancaria y de Valores puede ser consultada en la página de Internet: [www.cnbv.gob.mx](http://www.cnbv.gob.mx)”.

  
 Lic. Alejandro Ovejás Busqueta  
 Director del Fondo de Inversión

  
 Lic. Maribel Pérez Álvarez  
 Contralor Normativo del Fondo de Inversión

Las notas adjuntas son parte de estos estados financieros.



**Ibuplus, S.A. de C.V., Fondo de Inversión de Renta Variable  
Administrado por Operadora Inbursa de Fondos de Inversión, S.A. de C.V.,  
Grupo Financiero Inbursa**

Av. Paseo de las Palmas 750, Col. Lomas de Chapultepec III Sección Miguel Hidalgo, Ciudad de México C.P. 11000

## **Notas a los estados financieros**

Por los años que terminaron el 31 de diciembre de 2019 y 2018

(En miles de pesos, excepto por los valores unitarios y los precios de las acciones)

### **1. Constitución y actividades del Fondo de Inversión**

Ibuplus, S.A. de C.V., Fondo de Inversión de Renta Variable (el “Fondo de Inversión”), fue autorizado por la Comisión Nacional Bancaria y de Valores de México (la “Comisión”), para operar como “Fondo de Inversión”, de acuerdo con el prospecto correspondiente. En este prospecto se dan a conocer las políticas de inversión, valuación y límites de recompra de acciones, así como el régimen de inversión al que se encuentra sujeto el Fondo de Inversión.

Su objeto social es realizar operaciones exclusivamente con activos objeto de inversión, cuya naturaleza corresponda a acciones, obligaciones, valores y títulos o documentos representativos de una deuda a cargo de un tercero, inscritos en la sección de valores del Registro Nacional de Valores o listados en el Sistema Internacional de Cotizaciones, con recursos provenientes de la colocación de las acciones con clave de emisión “IBUPLUS” representativas de su capital social. En el desarrollo de sus actividades, el Fondo de Inversión se apega a las disposiciones establecidas por la Ley de Fondos de Inversión (la “Ley”), la Ley de Mercado de Valores (“LMV”) y por las Disposiciones de carácter general aplicables a los Fondos de Inversión y a las personas que le prestan servicios (las “Disposiciones”).

El Fondo de Inversión no cuenta con personal propio, los servicios contables, administrativos y de valuación son proporcionados por Operadora Inbursa Fondos de Inversión, S.A. de C.V., Grupo Financiero Inbursa, (la “Operadora”).

### **2. Principales políticas contables**

#### *Preparación de los estados financieros*

Los estados financieros adjuntos cumplen con los Criterios Contables prescritos por la Comisión en las Disposiciones, los cuales se consideran un marco de información financiera con fines generales. Su preparación requiere que la Administración efectúe ciertas estimaciones y utilice ciertos supuestos para valuar algunas de las partidas de los estados financieros y para efectuar las revelaciones que se requieren en los mismos. Sin embargo, los resultados reales pueden diferir de dichas estimaciones. La Administración del Fondo de Inversión, aplicando el juicio profesional, considera que las estimaciones y supuestos utilizados fueron los adecuados en las circunstancias.

De acuerdo con el Criterio Contable A-1 de la Comisión, la contabilidad del Fondo de Inversión se ajustará a las Normas de Información Financiera Mexicanas (“NIF”), definidas por el Consejo Mexicano de Normas de Información Financiera, A.C. (“CINIF”), excepto cuando a juicio de la Comisión sea necesario aplicar una normatividad o un Criterio de Contabilidad específico, tomando en consideración que los Fondos de Inversión realizan operaciones especializadas.



Los principales criterios contables que sigue el Fondo de Inversión se resumen a continuación:

**Disponibilidades** - Está integrado por caja, billetes y monedas, depósitos en entidades financieras efectuados en el país o en el extranjero representados en efectivo.

**Títulos para negociar** - Son aquellos valores que el Fondo de Inversión tiene en posición propia, con la intención de obtener ganancias derivadas de las fluctuaciones en sus precios como participante del mercado. Al momento de su adquisición, los títulos para negociar se registran al costo de adquisición. En la fecha de su enajenación, se reconoce el resultado por compraventa por el diferencial entre el valor neto de realización y el valor en libros del mismo. Los intereses devengados se registran directamente en resultados.

Se valúan a valor razonable, representado por el valor por el cual un instrumento puede ser intercambiado en un ambiente libre de influencias (valor de mercado) siendo este valor proporcionado por un proveedor de precios o terceras personas sin conflicto de interés, contratado por el Fondo de Inversión conforme a lo establecido en las Disposiciones, determinando una plusvalía o minusvalía al comparar esta valuación con el costo promedio integrado de adquisición. De acuerdo con los Criterios Contables de la Comisión, la plusvalía o minusvalía se registra en una cuenta específica del estado de resultados denominada "Resultado por valuación a valor razonable".

**Proveedor de precios** - Los precios diarios de los valores que integran la cartera del Fondo de Inversión son proporcionados por Proveedor Integral de Precios, S.A. de C.V. ("PIP"), empresa independiente del Fondo de Inversión.

**Operaciones de reporto** - En la fecha de contratación de la operación de reporto se reconoce la salida de disponibilidades o bien una cuenta liquidadora acreedora, registrando una cuenta por cobrar medida inicialmente al precio pactado, la cual representa el derecho a recuperar el efectivo entregado. La cuenta por cobrar se valúa a costo amortizado, mediante el reconocimiento del interés por reporto en los resultados del ejercicio conforme se devengue, de acuerdo con el método de interés efectivo, afectando dicha cuenta por cobrar.

La intención del Fondo de Inversión es acceder temporalmente a ciertos valores específicos del mercado otorgando efectivo como colateral. A este respecto, la contraparte paga al Fondo de Inversión los intereses pactados a la tasa de reporto por el financiamiento implícito obtenido sobre el efectivo que recibió.

En relación con el colateral recibido, el Fondo de Inversión reconocerá el colateral recibido en cuentas de orden, el cual se presenta a valor razonable siguiendo para su valuación los lineamientos relativos en la sección de colaterales otorgados y recibidos distintos al efectivo de las Disposiciones.

**Registro de las operaciones** - En cumplimiento con las Disposiciones emitidas por la Comisión, el Fondo de Inversión, reconoce sus operaciones de compraventa de valores a la fecha de concertación, independientemente de la fecha de liquidación. Las cuentas por cobrar o por pagar derivadas de las operaciones a liquidar a 24, 48, 72 y 96 horas se reconocen en el rubro de "Cuentas por cobrar" y "Acreedores por liquidación de operación", respectivamente.

**Recompra de acciones propias y prima en venta de acciones** - Las acciones propias recompradas se convierten en acciones en tesorería, con la consecuente reducción del capital social pagado y de su correspondiente prima en venta de acciones. La diferencia entre el valor nominal de las acciones y el valor de mercado al momento de su colocación entre el gran público inversionista, se reconoce como una prima en venta de acciones. En el caso de reducción del capital social, la diferencia entre el valor de recompra y el valor nominal, se registra como un cargo a la prima en venta de acciones.



**Ingresos de la operación** - El Fondo de Inversión reconoce sus ingresos de la siguiente forma:

- **Resultado por valuación a valor razonable** - Está conformado por el efecto por valuación de títulos para negociar, derivados con fines de negociación o de cobertura, los colaterales vendidos, así como divisas vinculadas a su objeto social, obtenido de acuerdo con lo establecido en los lineamientos establecidos en los Criterios Contables correspondientes.
- **Resultado por compraventa** - Corresponde a la utilidad o pérdida por compraventa de valores y divisas vinculadas a su objeto social que efectúe el Fondo de Inversión, el resultado por cancelación de los activos y pasivos financieros provenientes de derivados, incluyendo el resultado por compraventa de dichos instrumentos, así como el resultado por compraventa de colaterales recibidos.
- **Ingresos por intereses** - Se consideran como ingresos por intereses, los premios e intereses provenientes de operaciones financieras propias del Fondo de Inversión tales como depósitos en entidades financieras, inversiones en valores y operaciones de reporto, así como los dividendos de instrumentos de patrimonio neto. De igual manera se consideran como ingresos por intereses los ajustes por valorización derivados de partidas denominadas en Unidades de Inversión (“UDIS”) o en algún otro índice general de precios, así como la utilidad en cambios.

Dentro de los ingresos y egresos se incluyen los devengos correspondientes a los primeros días inhábiles del ejercicio siguiente.

- **Otros ingresos de la operación** - Se consideran como otros ingresos de la operación a los ingresos ordinarios que no están comprendidos en los conceptos anteriores.

No se requiere de la presentación de la utilidad básica por acción ordinaria, ni de la utilidad por acción diluida en el estado de resultados.

**Cuentas de orden** - Al pie del balance general se deberán presentar situaciones o eventos que, de acuerdo a la definición de activos, pasivos y capital contable, no deban incluirse dentro de dichos conceptos en el balance general del Fondo de Inversión, pero que proporcionen información sobre alguno de los siguientes eventos:

- **Colaterales recibidos por la entidad:** Su saldo representa el total de colaterales recibidos en operaciones de reporto actuando el Fondo de Inversión como reportadora.

**Estado de valuación de cartera, estado de variaciones en el capital contable y estado de flujos de efectivo** - Las Disposiciones emitidas por la Comisión consideran el Estado de valuación de cartera como un estado financiero básico y no requieren la presentación del estado de variaciones en el capital contable, ni del estado de flujos de efectivo.

El Estado de valuación de cartera muestra los porcentajes de participación por cada tipo de instrumento en función de los títulos totales de la cartera de Inversión, dichos porcentajes son redondeados hacia el número superior a partir de que el resultado obtenido es 0.5.

### 3. Información general

El precio de valuación de las acciones del Fondo de Inversión es determinado en forma diaria por Valuadora GAF, S.A. de C.V. (la “Sociedad Valuadora”). Dicho precio es el resultado de dividir la suma de los activos disminuidos de los pasivos (activos netos), entre las acciones en circulación representativas del capital social pagado del Fondo de Inversión. El precio de valuación de las acciones se da a conocer al público inversionista a través de su registro en la Bolsa Mexicana de Valores (“BMV”).



La determinación del precio de cada una de las series y clases de acciones considera los distintos derechos y obligaciones de carácter económico otorgados a los titulares de las mismas y la participación alícuota de cada clase, así como los costos, gastos y beneficios que directamente se hayan asignado a cada una, por lo que el precio de valuación de la acción de cada serie y clases de acciones podría ser distinto del que corresponda al valor contable de la totalidad de las acciones.

Las acciones propias recompradas a los inversionistas, son reducidas del capital social pagado en la misma fecha de su adquisición y son traspasadas a acciones en tesorería.

– **Comité de inversión**

El Comité de Inversión selecciona los valores que debe de adquirir el Fondo de Inversión, con apego a lo dispuesto por la Ley y en el prospecto de información. Tratándose de papel comercial, el Comité de Inversión debe prever de manera razonable la liquidez y solvencia de cada emisora.

– **Administración integral del riesgo (información no auditada)**

Las Disposiciones de los Fondos de Inversión emitidas por la Comisión, indican los lineamientos mínimos, con la finalidad de llevar a cabo la identificación, medición, y control de los riesgos a los que se encuentran expuestas. Las principales políticas establecidas por la Administración del Fondo de Inversión se encuentran incorporadas en el Manual de Políticas y Procedimientos para la Administración Integral de Riesgos, siendo el Comité de Riesgos y el responsable de la Administración Integral de Riesgos los responsables de esta información.

A continuación, se mencionan las metodologías empleadas para la administración de los diversos riesgos a los que se encuentra expuesto al Fondo de Inversión:

**Del riesgo de mercado** - El riesgo de mercado se refiere a las pérdidas económicas por los movimientos del mercado, particularmente relacionados a las tasas de interés.

Para la medición del riesgo de mercado, al Fondo de Inversión tiene implementado el método de valor en riesgo (VaR), el cual se mide utilizando el modelo histórico, con un horizonte diario, utilizando 500 escenarios con un intervalo de confianza del 95%, aplicado a la operación diaria del Fondo de Inversión.

2019		
Activo total	No. Escenarios	Var 95%
\$ 36,675.63	500	\$ 260.98

Al 31 de diciembre de 2019 el valor en riesgo determinado sobre el valor de la cartera total asciende a \$260.98, el cual equivale al 0.6919% del activo neto.

Adicionalmente, el Fondo de Inversión realiza una prueba de sensibilidad, considerando +100 bps (puntos base) y pruebas de estrés bajo condiciones extremas.

Para comprobar estadísticamente que el modelo de medición del riesgo de mercado arroja resultados confiables, se realiza una prueba de hipótesis sobre el nivel de confianza, con el cual se realiza dicha medición. La prueba de “Back Testing” consiste en calcular para cada día, la utilidad o pérdida a partir de la revaluación del portafolio.

**Del riesgo de crédito** - Este riesgo se refiere a las pérdidas económicas, en caso de que las emisoras de los valores objeto de inversión que adquiere el Fondo de Inversión, no cumplan con sus obligaciones de pago de capital e intereses.



El Fondo de Inversión utiliza el modelo de Credit Metrics, el cual se basa en el análisis de la calificación de los instrumentos incluidos en el portafolio. Mediante esta calificación y la utilización de una matriz de probabilidades de transición, se estima la probabilidad de que un título “migre” a una calificación inferior o que incurra en un incumplimiento de sus compromisos. Posteriormente, se hace un análisis de sobretasa, mismo que se realiza a partir del cambio en el nivel de calificación de un bono y el impacto de este cambio en su precio.

2019		
	Exposición	% exposición vs activo neto
Tasa de interés nominal	\$ 0.49	0.0013%
Riesgo de crédito total	\$ 0.49	0.0013 %

Al 31 de diciembre de 2019 la exposición al riesgo de crédito calculada por el Fondo de Inversión fue de \$0.49 que equivale al 0.0013% del activo neto.

Adicionalmente, el Fondo de Inversión realiza una prueba de estrés, considerando la baja de calificación paulatina hasta llegar al default.

**Del riesgo de liquidez** - Este riesgo se relaciona con las pérdidas cuando, por falta de liquidez en los mercados, los precios de los valores que vende el Fondo de Inversión para hacer frente a la recompra de sus acciones, sean significativamente inferiores a los precios de valuación utilizados.

El Fondo de Inversión utiliza un modelo que consiste en analizar los niveles de operación de los spreads observados en los precios de mercado para cada instrumento y a partir de los mismos, obtener indicadores de descuento o castigo (pérdidas potenciales) en caso de estar en la necesidad de liquidar la posición a precios de mercado en una fecha determinada.

Adicionalmente, el Fondo de Inversión realiza una prueba de estrés, considerando la modificación de 1 a 5 veces la volatilidad sobre la cartera de inversiones con objeto de estimar las minusvalías que sufriría la cartera de inversión bajo el peor escenario

2019		
	Exposición	% exposición vs activo neto
Tasa de interés nominal	\$ 0.37	0.0010%
Riesgo de títulos accionarios	\$ 757.88	2.0092%
Riesgo de liquidez total	\$ 758.25	2.0102%

Al 31 de diciembre del 2019 la exposición al riesgo de liquidez determinada por el Fondo de Inversión es de \$758.25 que equivale al 2.0102% del activo neto.

**Del riesgo operativo** - Para la administración y gestión de los riesgos operativo, tecnológico y legal, el Fondo de Inversión cuenta con una solución tecnológica para registrar la documentación de los riesgos y los eventos de pérdida. La solución tecnológica, permite la recolección de la información que se requiere para cumplir con los lineamientos de las disposiciones aplicables a los Fondos de Inversión y cumple con los objetivos de administración y gestión de riesgos no discrecionales.





– ***Servicios de administración***

Al 31 de diciembre de 2019 y 2018, fueron calculados y registrados de acuerdo con las bases del contrato de prestación de servicios administrativos y de distribución de acciones que el Fondo de Inversión tiene celebrado con la Operadora.

La contraprestación de la Operadora se determina mediante un porcentaje de comisión que se aplica al valor diario de los activos netos del Fondo de Inversión.

Las multas y sanciones que se llegarán a originar por la realización de operaciones no autorizadas o por exceder los límites de inversión previstos por la Comisión o contemplados en los prospectos de información, serán imputables a la Operadora del Fondo de Inversión, con el propósito de proteger los intereses de los inversionistas al no afectar el patrimonio del Fondo de Inversión.

– ***Distribución de acciones***

La Operadora e Inversora Bursátil, S.A. de C.V. Casa de Bolsa, Grupo Financiero Inbursa (la “Casa de Bolsa”), realizan la distribución primaria, colocación y recompra de las acciones representativas del capital social del Fondo de Inversión, con las limitantes establecidas por la Comisión.

– ***Custodia de valores***

Al 31 de diciembre de 2019 y 2018, el Fondo de Inversión mantiene celebrado un contrato de custodia y administración con la Casa de Bolsa, a través del cual esta última presta servicios de custodia de los títulos que conforman la cartera de valores del Fondo de Inversión, sin contraponerse a las Disposiciones establecidas por la Comisión, respecto de la compraventa de valores entre entidades de un mismo grupo.

– ***Régimen fiscal***

Para efectos de la Ley del Impuesto sobre la Renta (“LISR”), los Fondos de Inversión en instrumentos de Renta Variable no son contribuyentes de este impuesto, sus integrantes o accionistas aplicarán a los rendimientos de estos Fondos de Inversión el régimen que le corresponda a sus componentes de interés, de dividendos y de ganancia por enajenación de acciones.

Los intereses devengados a favor provenientes de Fondos de Inversión en instrumentos de deuda, serán la suma de las ganancias percibidas por la enajenación de las acciones emitidas por dichas sociedades y el incremento de la valuación de sus inversiones en el mismo Fondo al último día hábil del ejercicio de que se trate, en términos reales para personas físicas y nominales para personas morales.

Los Fondos de Inversión son los responsables de determinar los efectos fiscales que correspondan a las inversiones de su portafolio, es decir, deberán enterar mensualmente el impuesto sobre el interés gravado devengado que corresponda a sus integrantes o accionistas, lo que las obliga a considerar en todos los casos los efectos impositivos en la valuación diaria de sus acciones.

Asimismo, el Fondo de Inversión deberá informar a la Operadora dichos efectos fiscales para que estos sean informados tanto a las autoridades fiscales como al inversionista.



La metodología aplicable para el cálculo del impuesto sobre la renta (“ISR”) diario es la siguiente:

- El Fondo de Inversión debe identificar los valores gravados y los exentos, sobre los valores gravados calculará el impuesto correspondiente aplicando la tasa al 31 de diciembre 2019 y 2018 del 1.04 y 0.46 por ciento sobre el capital invertido, en función al período de tenencia del valor. Este cálculo lo hace el Fondo de Inversión de manera diaria y la suma de este impuesto es el monto a retener y enterar mensualmente.
- El Fondo de Inversión tiene que informar al inversionista, a través de la constancia que emita, el impuesto correspondiente.
- El impuesto enterado por el Fondo de Inversión será acreditable para sus integrantes o accionistas contribuyentes del Título II y Título IV de la LISR, contra sus pagos provisionales o definitivos, siempre que acumulen a sus demás ingresos del ejercicio los intereses gravados devengados por sus inversiones en dicho Fondo de Inversión.

Adicionalmente, en los artículos 220, 222, 223, 227, 232 y 233 del Reglamento de la Ley del Impuesto sobre la Renta (“RLISR”) se establece una metodología específica para que los Fondos de Inversión en Instrumentos de Deuda y Fondos de Inversión de Renta Variable determinen el interés real e interés nominal, para sus socios o accionistas.

Para el caso de dividendos, el Fondo de Inversión debe llevar a cabo una retención del 10% de ISR sobre aquellos que perciba de su cartera accionaria.

A partir del ejercicio 2014, entró en vigor una reforma que elimina la exención que existía para personas físicas y residentes en el extranjero por la ganancia en la enajenación de acciones que formen parte del portafolio de inversión, cuando ésta se realizaba a través de la BMV cumpliendo ciertos requisitos.

En el caso de personas físicas residentes en México serán estos quienes calculen y enteren el impuesto cuando vendan las acciones del Fondo de Inversión y la operadora, distribuidora o administradora del Fondo de Inversión proporcionarán el monto de la utilidad y/o pérdida obtenida en el ejercicio.

Por lo que respecta a inversionistas residentes en el extranjero, la distribuidora deberá llevar a cabo la retención del impuesto cuando realice la venta de las acciones del Fondo de Inversión. Sin embargo, aquellos clientes residentes en un país con el que México haya celebrado un tratado para evitar la doble tributación, podrán no ser sujetos a retención del ISR siempre y cuando se cumplan los requisitos aplicables.

La ganancia o pérdida obtenida por el contribuyente, derivada de la enajenación de acciones del Fondo de Inversión, se determinará disminuyendo al precio de los activos objeto de inversión de renta variable en la fecha de venta de las acciones del Fondo de Inversión, el precio de los activos objeto de inversión de renta variable en la fecha de adquisición, incorporando efectos de actualización.

El impuesto tanto para inversionistas mexicanos como extranjeros se considerará definitivo.

Como consecuencia de lo anterior, cada inversionista debe aplicar el régimen que la LISR determina para cada tipo de ingreso.



**Ibuplus, S.A. de C.V., Fondo de Inversión de Renta Variable  
Administrado por Operadora Inbursa de Fondos de Inversión, S.A. de C.V.,  
Grupo Financiero Inbursa**

Av. Paseo de las Palmas 750, Col. Lomas de Chapultepec III Sección Miguel Hidalgo,  
Ciudad de México C.P. 11000

## Notas a los estados financieros - Información particular

Por los años que terminaron el 31 de diciembre de 2019 y 2018

(En miles de pesos, excepto por los valores unitarios y los precios de las acciones)

### 4. Prospecto de información

El 25 de agosto de 2017, la Comisión aprobó mediante Oficio Número 157/7840/2017 las adecuaciones conocer las políticas de inversión, valuación y límites de recompra de sus acciones, entre otros aspectos. Dicho prospecto sirve como instrumento de autorregulación para el Fondo de Inversión. La clave de pizarra del Fondo de Inversión en la BMV es "IBUPLUS".

### 5. Capital contable

- a. **Capital social-** Al 31 de diciembre de 2019 y 2018, el Fondo de Inversión cuenta con un capital social mínimo fijo sin derecho a retiro de \$1,000, representado por 100,000 acciones de la Serie "A" en ambos años y un capital variable de \$8,442,163 y \$8,497,008, respectivamente, representado en el inciso b, las cuales se encuentran suscritas y pagadas a esas fechas. Ambas acciones series "A" y "B" tienen un valor nominal de diez pesos cada una.

Los aumentos de capital social de los Fondos de Inversión no están sujetos al derecho de preferencia establecido en la Ley General de Sociedades Mercantiles ("LGSM"), por lo que las acciones se ponen en circulación sin necesidad de autorización de la Asamblea General de Accionistas.

- b. **Clases de acciones-** De conformidad con la Ley, el capital social fijo deberá estar representado por una sola clase de acciones sin derecho a retiro, mientras que el capital social variable podrá dividirse en varias clases de acciones con derechos y obligaciones especiales para cada una, las cuales, serán determinadas por el Consejo de Administración de la Operadora.

Al 31 de diciembre de 2019 y 2018, el capital contable por tipo de acción y sus precios actualizados de valuación son los siguientes:

Clase de acción	Acciones en circulación	Precio de Valuación	2019		
			Capital contable	(1) Comisión por Administración	(1) Comisión por Distribución
Serie A	100,000	\$ 44.675635	\$ 4,467	-%	-%
Serie B	<u>844,216,275</u>	44.675723	<u>37,715,973</u>	0.1375%	0.1125%
	<u>844,316,275</u>		<u>\$ 37,720,440</u>		
Clase de acción	Acciones en circulación	Precio de Valuación	2018		
			Capital contable	(1) Comisión por Administración	(1) Comisión por Distribución
Serie A	100,000	\$ 41.524570	\$ 4,152	-%	-%
Serie B	<u>849,700,756</u>	41.524656	<u>35,283,532</u>	0.1375%	0.1125%
	<u>849,800,756</u>		<u>\$ 35,287,684</u>		

- (1) Comisiones pagadas a la Operadora por los servicios de administración y distribución de acciones.



- c. **Reserva legal** - De acuerdo con el Artículo 12, Fracción XI de la Ley, el Fondo de Inversión no está obligada a constituir la reserva legal establecida por la LGSM.
- d. **Restricciones al capital contable** - El Fondo de Inversión deben mantener un capital social fijo que no podrá ser inferior al mínimo pagado que establezca la Comisión. Al 31 de diciembre de 2019 y 2018, el capital mínimo pagado establecido es de \$1,000.

Las acciones de la Serie “A” integrantes del capital fijo sólo podrán transmitirse en propiedad o afectarse en garantía o fideicomiso previa autorización de la Comisión.

Las acciones de la Serie “B” representativas del capital variable solo podrán ser adquiridas por personas físicas o morales mexicanas o extranjeras, instituciones de crédito que actúen por cuenta de fideicomisos de inversión cuyos fideicomisarios sean personas físicas, fondos de ahorro y la Operadora.

- e. **Tenencia accionaria**- El Consejo de Administración de la Operadora establece los límites máximos de tenencia accionaria por inversionista y las políticas para que adquieran temporalmente porcentajes superiores. Al 31 de diciembre de 2019 y 2018, se estableció que no existen límites de tenencia por inversionista.

En ningún momento podrán participar en forma alguna en el capital social del Fondo de Inversión, personas morales extranjeras que ejerzan funciones de autoridad, directamente o a través de interpósita persona, gobiernos o dependencias oficiales extranjeras.

## 6. Límites de inversión

Al 31 de diciembre de 2019 y 2018, de acuerdo al Prospecto de Inversión del Fondo de Inversión, el cual fue aprobado por la Comisión, no existen límites de tenencia por accionista.

Las características de los instrumentos que integran los títulos para negociar de las inversiones en valores al 31 de diciembre de 2019 y 2018, se detallan en los estados de valuación de cartera de inversión.

Al 31 de diciembre de 2019 y 2018, el monto de los ingresos por intereses, valorización y dividendos generados por las inversiones en valores asciende a \$554,662 y \$523,832, respectivamente, en tanto que la utilidad por compraventa asciende a \$1,003,333 y \$651,577, respectivamente.

## 7. Valuación de cartera de valores

La sociedad valuadora del Fondo de Inversión valuó la cartera de valores y determinó al 31 de diciembre de 2019 y 2018 el activo neto, como sigue:

Serie	2019	2018
“A”	\$ 44.675635	\$ 41.524570
“B”	44.675723	41.524656

## 8. Servicios administrativos

Al 31 de diciembre de 2019 y 2018, los gastos hechos por estos conceptos ascendieron a \$88,009 y \$91,044, respectivamente.



## 9. Operaciones de reporte

Al 31 de diciembre de 2019 y 2018, el Fondo de Inversión celebró operaciones de reporte, a plazos promedio de tres días con valores gubernamentales.

El monto de los intereses por reporte reconocidos en los resultados del ejercicio 2019 y 2018, ascienden a \$93,727 y \$95,889, respectivamente. El tipo y monto total por tipo de bien de los colaterales recibidos se detallan en el estado de valuación de cartera de inversión.

### *Colaterales recibidos por la entidad*

Al 31 de diciembre de 2019 y 2018, los colaterales recibidos por el Fondo de Inversión se integran como sigue:

	2019		2018	
	Títulos	Valor razonable	Títulos	Valor razonable
<b>Valores gubernamentales</b>				
BONDES 201126	2,133,098	\$ 213,524	-	\$ -
BONDES 230309	321,167	32,110	-	-
BONDES 200702	-	-	373,469	37,389
BONDES 190613	-	-	211,922	130,985
	<u>2,454,265</u>	<u>\$ 245,634</u>	<u>585,391</u>	<u>\$ 168,374</u>

## 10. Autorización de la emisión de los estados financieros

Los estados financieros adjuntos fueron autorizados para su emisión el 19 de marzo de 2020 por el Director de la Operadora, consecuentemente éstos no reflejan los hechos ocurridos después de esa fecha, y están sujetos a la aprobación de la Asamblea General Ordinaria de Accionistas de Operadora Inbursa de Fondos de Inversión, S.A. de C.V., Grupo Financiero Inbursa, quien puede decidir su modificación de acuerdo con lo dispuesto en la LGSM. Los estados financieros al 31 de diciembre de 2018 fueron aprobados en la Junta del Consejo de Administración de la Operadora el 20 de marzo de 2019.

\*\*\*\*\*

