

INVERSORA BURSATIL, S.A. DE C.V.

CASA DE BOLSA, GRUPO FINANCIERO INBURSA
AV. PASEO DE LAS PALMAS No. 736, COL. LOMAS DE CHAPULTEPEC, DELEGACION MIGUEL HIDALGO, C.P. 11000, MEXICO, D. F.

BALANCE GENERAL AL 31 DE DICIEMBRE DE 2011

(CIFRAS EN MILLONES DE PESOS)

CUENTAS DE ORDEN

OPERACIONES POR CUENTA DE TERCEROS		OPERACIONES POR CUENTA PROPIA	
CLIENTES CUENTAS CORRIENTES		ACTIVOS Y PASIVOS CONTINGENTES	
BANCOS DE CLIENTES	1		3,272
DIVIDENDOS COBRADOS DE CLIENTES			
INTERESES COBRADOS DE CLIENTES			
LIQUIDACION DE OPERACIONES DE CLIENTES	(208)		
PREMIOS COBRADOS DE CLIENTES			
LIQUIDACIONES CON DIVISAS DE CLIENTES			
CUENTAS DE MARGEN			
OTRAS CUENTAS CORRIENTES	(207)		
OPERACIONES EN CUSTODIA			
VALORES DE CLIENTES RECIBIDOS EN CUSTODIA	2,373,060		
VALORES DE CLIENTES EN EL EXTRANJERO		2,373,060	
OPERACIONES DE ADMINISTRACION			
OPERACIONES DE REPORTO POR CUENTA DE CLIENTES	54,447		
OPERACIONES DE PRESTAMO DE VALORES POR CUENTA DE CLIENTES			
COLATERALES RECIBIDOS EN GARANTIA POR CUENTA DE CLIENTES	22		
COLATERALES ENTREGADOS EN GARANTIA POR CUENTA DE CLIENTES			
OPERACIONES DE COMPRA DE DERIVADOS			
DE FUTUROS Y CONTRATOS ADELANTADOS DE CLIENTES (MONTO NOCIONAL)			
DE OPCIONES			
DE SWAPS			
DE PAQUETES DE INSTRUMENTOS DERIVADOS DE CLIENTES			
OPERACIONES DE VENTA DE DERIVADOS			
DE FUTUROS Y CONTRATOS ADELANTADOS DE CLIENTES (MONTO NOCIONAL)			
DE OPCIONES			
DE SWAPS			
DE PAQUETES DE INSTRUMENTOS DERIVADOS DE CLIENTES			
FIDEICOMISOS ADMINISTRADOS			
TOTALES POR CUENTA DE TERCEROS	2,427,322	TOTALES POR CUENTA PROPIA	91,768

ACTIVO

DISPONIBILIDADES	3	
CUENTAS DE MARGEN (DERIVADOS)		
INVERSIONES EN VALORES		
TITULOS PARA NEGOCIAR	13,387	
TITULOS DISPONIBLES PARA LA VENTA	147	
TITULOS CONSERVADOS A VENCIMIENTO		13,534
DEUDORES POR REPORTO (SALDO DEUDOR)		
PRESTAMO DE VALORES		
DERIVADOS		
CON FINES DE NEGOCIACION		
CON FINES DE COBERTURA		
AJUSTES DE VALUACION POR COBERTURA DE ACTIVOS FINANCIEROS		
BENEFICIOS POR RECIBIR EN OPERACIONES DE BURSATILIZACION		
CUENTAS POR COBRAR (NETO)	43	
INMUEBLES, MOBILIARIO Y EQUIPO (NETO)	22	
INVERSIONES PERMANENTES	2	
ACTIVOS DE LARGA DURACION DISPONIBLES PARA LA VENTA		
IMPUESTOS Y PTU DIFERIDOS (NETO)		
OTROS ACTIVOS		
CARGOS DIFERIDOS, PAGOS ANTICIPADOS E INTANGIBLES	726	
OTROS ACTIVOS A CORTO Y LARGO PLAZO		726

PASIVO Y CAPITAL

PASIVOS BURSATILES		
PRESTAMOS BANCARIOS Y DE OTROS ORGANISMOS		
DE CORTO PLAZO		
DE LARGO PLAZO		
ACREEDORES POR REPORTO		10,204
PRESTAMO DE VALORES		
COLATERALES VENDIDOS O DADOS EN GARANTIA		
REPORTOS (SALDO ACREEDOR)		
PRESTAMO DE VALORES		
DERIVADOS		
OTROS COLATERALES VENDIDOS		
DERIVADOS		
CON FINES DE NEGOCIACION		
CON FINES DE COBERTURA		
AJUSTES DE VALUACION POR COBERTURA DE PASIVOS FINANCIEROS		
OBLIGACIONES EN OPERACIONES DE BURSATILIZACION		
OTRAS CUENTAS POR PAGAR		
IMPUESTOS A LA UTILIDAD POR PAGAR	129	
PARTICIPACION DE LOS TRABAJADORES EN LAS UTILIDADES POR PAGAR		
APORTACIONES PARA FUTUROS AUMENTOS DE CAPITAL PENDIENTES		
DE FORMALIZAR EN ASAMBLEA DE ACCIONISTAS		
ACREEDORES POR LIQUIDACION DE OPERACIONES		
ACREEDORES POR CUENTAS DE MARGEN		
ACREEDORES POR COLATERALES RECIBIDOS EN EFECTIVO		
ACREEDORES DIVERSOS Y OTRAS CUENTA POR PAGAR	73	202
OBLIGACIONES SUBORDINADAS EN CIRCULACION		
IMPUESTOS Y PTU DIFERIDOS (NETO)		376
CREDITOS DIFERIDOS Y COBROS ANTICIPADOS		
TOTAL PASIVO		10,782

CAPITAL CONTABLE

CAPITAL CONTRIBUIDO		
CAPITAL SOCIAL	1,608	
APORTACIONES PARA FUTUROS AUMENTOS DE CAPITAL FORMALIZADAS		
EN ASAMBLEA DE ACCIONISTAS		
PRIMA EN VENTA DE ACCIONES		
OBLIGACIONES SUBORDINADAS EN CIRCULACION		1,608
CAPITAL GANADO		
RESERVAS DE CAPITAL	275	
RESULTADO DE EJERCICIOS ANTERIORES	1,217	
RESULTADO POR VALUACION DE TITULOS DISPONIBLES PARA LA VENTA	24	
RESULTADO POR VALUACION DE INSTRUMENTOS DE COBERTURA DE FLUJOS DE EFECTIVO		
EFECTO ACUMULADO POR CONVERSION		
RESULTADO POR TENENCIA DE ACTIVOS NO MONETARIOS		
RESULTADO NETO	424	1,940
TOTAL CAPITAL CONTABLE		3,548
TOTAL DE PASIVO Y CAPITAL CONTABLE		14,330

TOTAL DE ACTIVO **14,330**

EL SALDO HISTÓRICO DEL CAPITAL SOCIAL AL 31 DE DICIEMBRE DE 2011 ES DE \$1,197.1 MILLONES DE PESOS. LOS CONCEPTOS QUE APARECEN EN EL PRESENTE ESTADO SE MUESTRAN DE MANERA ENUNCIATIVA MAS NO LIMITATIVA.

"EL PRESENTE BALANCE GENERAL, SE FORMULO DE CONFORMIDAD CON LOS CRITERIOS DE CONTABILIDAD PARA CASAS DE BOLSA, EMITIDOS POR LA COMISION NACIONAL BANCARIA Y DE VALORES CON FUNDAMENTO EN LO DISPUESTO POR LOS ARTICULOS 205 ÚLTIMO PÁRRAFO, 210 SEGUNDO PÁRRAFO Y 211 DE LA LEY DEL MERCADO DE VALORES, DE OBSERVANCIA GENERAL Y OBLIGATORIA, APLICADOS DE MANERA CONSISTENTE, ENCONTRÁNDOSE REFLECTADAS LAS OPERACIONES EFECTUADAS POR LA CASA DE BOLSA HASTA LA FECHA ARRIBA MENCIONADA, LAS CUALES SE REALIZARON Y VALUARON CON APEGO A SANAS PRACTICAS BURSATILES Y A LAS DISPOSICIONES LEGALES Y ADMINISTRATIVAS APLICABLES.

EL PRESENTE BALANCE GENERAL FUE APROBADO POR EL CONSEJO DE ADMINISTRACION BAJO LA RESPONSABILIDAD DE LOS DIRECTIVOS QUE LO SUSCRIBEN "

LA CASA DE BOLSA NO CUENTA CON INVERSIONES PERMANENTES EN SUBSIDIARIAS, SITUACION POR LO CUAL LA INFORMACION FINANCIERA ES INDIVIDUAL. INDICE DE SUFICIENCIA (CAPITAL) GLOBAL/SUMA DE REQUERIMIENTOS POR RIESGOS DE CREDITOS Y DE MERCADO: 23.131 CIFRA PREVIA NO CALIFICADA POR LA AUTORIDAD.

LIC. EDUARDO VALDES ACRA
DIRECTOR GENERAL

C. P. RAÚL REYNAL PEÑA
DIRECTOR DE ADMINISTRACIÓN Y FINANZAS

C. P. ALEJANDRO SANTILLAN ESTRADA
SUBDIRECTOR DE CONTROL INTERNO

C. P. FEDERICO LOAIZA MONTAÑO
DIRECTOR DE AUDITORIA

INVERSORA BURSATIL, S.A. DE C.V.

CASA DE BOLSA, GRUPO FINANCIERO INBURSA
AV. PASEO DE LAS PALMAS No. 736, COL. LOMAS DE CHAPULTEPEC, DELEGACION MIGUEL HIDALGO, C.P. 11000, MÉXICO, D. F.

ESTADO DE RESULTADOS DEL 1 DE ENERO AL 31 DICIEMBRE DE 2011

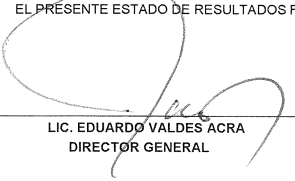
(CIFRAS EN MILLONES DE PESOS)

COMISIONES Y TARIFAS COBRADAS		766
COMISIONES Y TARIFAS PAGADAS		94
INGRESOS POR ASESORIA FINANCIERA		6
RESULTADO POR SERVICIOS		678
UTILIDAD POR COMPRAVENTA	441	
PERDIDA POR COMPRAVENTA	10	
INGRESOS POR INTERESES	2,225	
GASTOS POR INTERESES	2,293	
RESULTADO POR VALUACIÓN A VALOR RAZONABLE	(168)	
RESULTADO POR POSICIÓN MONETARIA NETO (MARGEN FINANCIERO POR INTERMEDIACIÓN)		195
MARGEN FINANCIERO POR INTERMEDIACIÓN		195
OTROS INGRESOS (EGRESOS) DE LA OPERACIÓN	1	
GASTOS DE ADMINISTRACIÓN Y PROMOCIÓN	279	
RESULTADO DE LA OPERACION		595
PARTICIPACION EN EL RESULTADO DE SUBSIDIARIAS NO CONSOLIDADAS Y ASOCIADAS		(1)
RESULTADO ANTES DE IMPUESTOS A LA UTILIDAD		594
IMPUESTOS A LA UTILIDAD CAUSADOS	210	
IMPUESTOS A LA UTILIDAD DIFERIDOS (NETOS)	40	
RESULTADO ANTES DE OPERACIONES DISCONTINUADAS		424
OPERACIONES DISCONTINUADAS		
RESULTADO NETO		424


LOS CONCEPTOS QUE APARECEN EN EL PRESENTE ESTADO SE MUESTRAN DE MANERA ENUNCIATIVA MÁS NO LIMITATIVA.


"EL PRESENTE ESTADO DE RESULTADOS, SE FORMULO DE CONFORMIDAD CON LOS CRITERIOS DE CONTABILIDAD PARA LAS CASAS DE BOLSA, EMITIDOS POR LA COMISIÓN NACIONAL BANCARIA Y DE VALORES, CON FUNDAMENTO EN LO DISPUESTO POR LOS ARTÍCULOS 205 ULTIMO PÁRRAFO 210 SEGUNDO PÁRRAFO Y 211 DE LA LEY DEL MERCADO DE VALORES, DE OBSERVANCIA GENERAL Y OBLIGATORIA, APLICADOS DE MANERA CONSISTENTE, ENCONTRÁNDOSE REFLEJADOS TODOS LOS INGRESOS Y EGRESOS DERIVADOS DE LAS OPERACIONES EFECTUADAS POR LA CASA DE BOLSA DURANTE EL PERIODO ARRIBA MENCIONADO, LAS CUALES SE REALIZARON Y VALUARON CON APEGO A SANAS PRACTICAS BURSÁTILES Y A LAS DISPOSICIONES LEGALES Y ADMINISTRATIVAS APLICABLES.

EL PRESENTE ESTADO DE RESULTADOS FUE APROBADO POR EL CONSEJO DE ADMINISTRACIÓN BAJO LA RESPONSABILIDAD DE LOS DIRECTIVOS QUE LO SUSCRIBEN."


LIC. EDUARDO VALDES ACRA
DIRECTOR GENERAL


C. P. RAÚL REYNAL PEÑA
DIRECTOR DE ADMINISTRACIÓN Y FINANZAS


C.P. ALEJANDRO SANTILLAN ESTRADA
SUBDIRECTOR DE CONTROL INTERNO


C. P. FEDERICO LOIZA MONTAÑO
DIRECTOR DE AUDITORIA

<http://www.inbursa.com/ReIn/Reportes.asp>

www.cnbv.gob.mx/estadistica



INVERSORA BURSÁTIL, S.A. DE C.V.
 CASA DE BOLSA
 GRUPO FINANCIERO INBURSA
 AV. PASEO DE LAS PALMAS # 736 COL. LOMAS DE CHAPULTEPEC DEL. MIGUEL HIDALGO C.P. 11000

ESTADO DE VARIACIONES EN EL CAPITAL CONTABLE DEL 1° DE ENERO AL 31 DE DICIEMBRE DE 2011
 (Cifras en millones de pesos)

Concepto	Capital contribuido			Capital ganado				Total capital contable			
	Capital social	Aportaciones para futuros aumentos de capital acordados en asambleas de accionistas	Prima en venta de acciones	Obligaciones subordinadas en circulación	Reservas de capital	Resultado de ejercicios anteriores	Resultado por valuación de títulos disponibles para la venta		Resultado por tenencia de instrumentos de cobertura de flujos de efectivo	Efecto por acumulado por conversión monetarios	Resultado neto
Saldo al 31 de diciembre de 2010	1,404				229	2,306	0			931	4,870
MOVIMIENTOS INHERENTES A LAS DECISIONES DE LOS ACCIONISTAS											
Suscripción de acciones	204				46					(204)	0
Capitalización de utilidades										(46)	0
Constitución de reservas						681				(681)	0
Traspaso del resultado neto a resultado de ejercicios anteriores						(1,770)					0
Pago de dividendos					46	(1,089)				(931)	(1,770)
Total	204				46					(931)	(1,770)
MOVIMIENTOS INHERENTES AL RECONOCIMIENTO DE LA UTILIDAD INTEGRAL											
Utilidad integral								24		424	424
- Resultado neto											24
- Resultado por valuación de títulos disponibles para la venta											
- Resultado por valuación de instrumentos de cobertura de flujos de efectivo											
- Efecto acumulado por conversión											
- Resultado por tenencia de activos no monetarios											
Total	0				0	0	24	24		424	448
Saldo al 31 de diciembre de 2011	1,608				275	1,217	24			424	3,548

"El presente estado de variaciones en el capital contable se formulo de conformidad con los Criterios de Contabilidad para Casas de Bolsa, emitidos por la Comisión Nacional Bancaria y de Valores con fundamento en lo dispuesto por los artículos 205 último párrafo, 210 segundo párrafo y 211 de la Ley del mercado de Valores, de observancia general y obligatoria, aplicados de manera consistente, encontrándose reflejados todos los movimientos en las cuentas de capital contable derivados de las operaciones efectuadas por la Casa de Bolsa durante el periodo arriba mencionado, las cuales se realizaron y valoraron con apego a sanas prácticas bursátiles y a las disposiciones legales y administrativas aplicables.

El presente estado de variaciones en el capital contable fué aprobado por el consejo de administración bajo la responsabilidad de los directivos que lo suscriben."

Lic. Edgardo Valdes Acra
 Director General


C.P. Alejandro Samirán Estrada
 Subdirector Control Interno

C.P. Federico Loatza Montañó
 Director de Auditoría

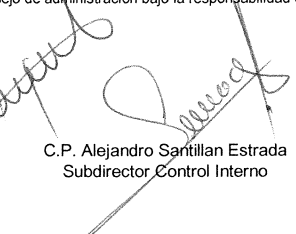
Resultado neto	424
Ajustes por partidas que no implican flujo de efectivo:	179
Pérdidas por deterioro o efecto por reversión del deterioro asociados a actividades de inversión	
Depreciaciones de Inmuebles, Mobiliario y Equipo	8
Amortizaciones de Activos Intangibles	
Provisiones	
Impuestos a la utilidad causados y diferidos	170
Participación en el resultado de subsidiarias no consolidadas y asociadas	1
Operaciones discontinuadas	
Actividades de operación	
Cambio en cuentas de margen	
Cambio en inversiones en valores	(1,981)
Cambio en deudores por reporte	0
Cambio en préstamo de valores (activo)	
Cambio en derivados (activo)	
Cambio en beneficios por recibir en operaciones de bursatilización	
Cambio en otros activos operativos (Neto)	104
Cambio en pasivos bursátiles	
Cambio en préstamos bancarios y de otros organismos	
Cambio en acreedores por reporte	3,192
Cambio en préstamo de valores (pasivo)	
Cambio en colaterales vendidos o dados en garantía	
Cambio en derivados (pasivo)	
Cambio en obligaciones en operaciones de bursatilización	
Cambio en obligaciones subordinadas con características de pasivo	
Cambio en otros pasivos operativos	(9)
Cambio en instrumentos de cobertura (de partidas cubiertas relacionadas con actividades de operación)	
Cobro de Impuestos a la Utilidad (Devoluciones)	
Pago de Impuestos a la Utilidad	(151)
Otros	
Flujos netos de efectivo de actividades de operación	1,155
Actividades de inversión	
Cobros por disposición de inmuebles, mobiliario y equipo	1
Pagos por adquisición de inmuebles, mobiliario y equipo	(10)
Cobros por disposición de subsidiarias y asociadas	
Pagos por adquisición de subsidiarias y asociadas	
Cobros por disposición de otras inversiones permanentes	
Pagos por adquisición de otras inversiones permanentes	
Cobros de dividendos en efectivo	
Pagos por adquisición de activos intangibles	
Cobros por disposición de activos de larga duración disponibles para la venta	
Cobros por disposición de otros activos de larga duración	
Pagos por adquisición de otros activos de larga duración	
Cobros asociados a instrumentos de cobertura (de partidas cubiertas relacionadas con actividades de inversión)	
Pagos asociados a instrumentos de cobertura (de partidas cubiertas relacionadas con actividades de inversión)	
Otros	24
Flujos netos de efectivo de actividades de inversión	15
Actividades de financiamiento	
Cobros por emisión de acciones	
Pagos por reembolsos de capital social	
Pagos de dividendos en efectivo	(1,770)
Pagos asociados a la recompra de acciones propias	
Cobros por la emisión de obligaciones subordinadas con características de capital	
Pagos asociados a obligaciones subordinadas con características de capital	
Flujos netos de efectivo de actividades de financiamiento	(1,770)
Incremento o disminución neta de efectivo y Equivalentes de Efectivo	3
Efectos por Cambios en el Valor del Efectivo y Equivalentes de Efectivo	
Efectivo y equivalentes de efectivo al inicio del periodo	0
Efectivo y equivalentes de efectivo al final del periodo	3

"El presente estado de flujos de efectivo se formuló de conformidad con los Criterios de Contabilidad para Casas de Bolsa, emitidos por la Comisión Nacional Bancaria y de Valores con fundamento en lo dispuesto por los artículos 205 último párrafo, 210 segundo párrafo y 211 de la Ley de Mercado de Valores, de observancia general y obligatoria, aplicados de manera consistente, encontrándose reflejados todas las entradas de efectivo y salidas de efectivo derivadas de las operaciones efectuadas por la Casa de Bolsa durante el periodo arriba mencionado, las cuales se realizaron y valoraron con apego a sanas prácticas bursátiles y a las disposiciones legales y administrativas aplicables.

El presente estado de flujos de efectivo fue aprobado por el consejo de administración bajo la responsabilidad de los directivos que lo suscriben."


 Lic. Eduardo Valdes Acra
 Director General


 C.P. Raúl Reynal Peña
 Director de Administración


 C.P. Alejandro Santillan Estrada
 Subdirector Control Interno


 C.P. Federico Loajza Montaña
 Director de Auditoría