

PENSIONES INBURSA S.A. GRUPO FINANCIERO INBURSA
INSURGENTES SUR 3500 COL. PEÑA POBRE C.P. 14060, DELEGACIÓN TLALPÁN, CIUDAD DE MÉXICO
BALANCE GENERAL CONSOLIDADO AL 31 DE DICIEMBRE DEL 2019
(CIFRAS EN PESOS / CIFRAS EN PESOS CONSTANTES)

Activo			
Inversiones		8,082,079,627.53	
Valores y Operaciones con Productos Derivados	4,666,568,779.21		
Valores	4,664,528,108.98		
Gubernamentales	2,822,516,151.80		
Empresas Privadas Tasa Conocida	32,864,013.41		
Empresas Privadas Renta Variable	1,104,074,613.53		
Extranjeros	705,273,330.24		
Dividendos por Cobrar sobre Títulos de Capital			
(-) Deterioro de Valores	0.00		
Inversiones en Valores dados en Préstamo			
Valores Restringidos			
Operaciones con Productos Derivados	2,040,670.23		
Deudor por Reporto	-1.42		
Cartera de Crédito (Neto)	1,339,066,807.43		
Cartera de Crédito Vigente	46,239,541.20		
Cartera de Crédito Vencida	1,292,829,738.61		
(-) Estimaciones Preventivas por Riesgo Crediticio	2,472.38		
Inmuebles (Neto)	2,076,444,042.31		
Inversiones para Obligaciones Laborales	0.00		
Disponibilidad	53,835,961.79	53,835,961.79	
Caja y Bancos	53,835,961.79		
Deudores	144,882,828.03		
Por Primas	19.77		
Deudor por Prima por Subsidio Daños	0.00		
Adeudos a cargo de Depend. y Entidades de la Admon. Pública Federal	0.00		
Primas por Cobrar de Fianzas Expedidas	0.00		
Agentes y Ajustadores	0.00		
Documentos por Cobrar	0.00		
Deudores y Responsabilidades de fianzas por Recl. Pagadas	0.00		
Otros	154,053,948.57		
(-) Estimación para Castigos	9,171,140.31		
Reaseguradores y Reafianzadores (Neto)	0.00	0.00	
Instituciones de Seguros y Fianzas	0.00		
Depósitos Retenidos	0.00		
(-) Estimación preventiva de rgos. Crediticios de Reaseg. Extranj.	0.00		
Intermediarios de Reaseguro y Reafianzamiento	0.00		
(-) Estimación para Castigos	0.00		
Inversiones Permanentes	159,445,709.19	159,445,709.19	
Subsidiarias	0.00		
Asociadas	0.00		
Otras Inversiones Permanentes	0.00		
Otros Activos	1,195,056,219.70		
Mobiliario y Equipo (Neto)	25,195,288.89		
Activos Adjudicados (Neto)	34,804,432.55		
Diversos	1,224,196,416.37		
Activos Intangibles Amortizables (Netos)	3,609,150.31		
Activos Intangibles de larga duración (Netos)	-92,689,048.42		
Suma del Activo		9,635,300,346.24	

Pasivo			
Reservas Técnicas			343,673,675.33
De Riesgos en Curso	328,421,567.52		
Seguros de Vida	328,421,567.52		
Seguros de Accidentes y Enfermedades	0.00		
Seguros de Daños	0.00		
Reafianzamiento Tomado	0.00		
De Fianzas en Vigor	0.00		
Reserva de Obligaciones Pendientes de Cumplir	2,534,983.11		
Por Pólizas Vencidas y Sinistros Ocurr. Pend. de Pago	2,163,128.84		
Por Sinistros Ocurridos y No Reportados y Gastos de Ajuste Asignados a los Sinistro	0.00		
Por Fondos en Administración	0.00		
Por Primas en Depósito	351,853.27		
Reserva de Contingencia	6,385,214.17		
Reserva para Seguros Especializados	6,331,910.53		
Reserva de Riesgos Catastróficos	0.00		
Reservas para Obligaciones Laborales			17,670,337.92
Acroedores			21,238,278.63
Agentes y Ajustadores	0.00		
Fondos en Administración de Pérdidas	0.00		
Acroedores por Resp. de Fianzas por Pasivos Constituidos	0.00		
Diversos	21,238,278.63		
Reaseguradores y Reafianzadores			0.00
Instituciones de Seguros y Fianzas	0.00		
Depósitos Retenidos	0.00		
Otros Participaciones	0.00		
Intermediarios de Reaseguro y Reafianzamiento	0.00		
Operaciones con Productos Derivados, Valor Razonable (parte pasiva) al momento de la adquisición			-0.19
Financiamientos Obtenidos			0.00
Emisión de Deuda	0.00		
Por Oblig. Subord. No Suscept. de Convertirse en Acciones	0.00		
Otros Títulos de Crédito	0.00		
Contratos de Reaseguro Financiero	0.00		
Otros Pasivos			272,736,586.87
Provisión para la Participación de los Trab. en la Utilidad	727,906.63		
Provisión para el Pago de Impuestos	252,221,619.53		
Otras Obligaciones	19,770,330.23		
Créditos Diferidos	16,730.48		
Suma del Pasivo			655,216,876.56
Capital Contable			
Capital Contribuido			1,108,303,379.10
Capital o Fondo Social Pagado			1,108,383,379.10
Capital o Fondo Social	1,458,383,379.10		
(-) Capital o Fondo Social No Suscrito	350,000,000.00		
(-) Capital o Fondo Social No Exhibido	0.00		
(-) Acciones Propias Recompradas	0.00		
Obligaciones Subordinadas de Conversión Obligatoria a Capital			0.00
Capital Ganado			7,871,698,088.58
Reservas			1,184,951,733.16
Legal	1,108,383,379.05		
Para Adquisición de Acciones Propias	0.00		
Otras	76,568,354.11		
Superávit por Valuación			0.00
Inversiones Permanentes	5,497,322,827.82		
Resultados o Remanentes de Ejercicios Anteriores	679,031,839.73		
Resultado o Remanente del Ejercicio	138,088,924.85		
Resultado por Tenencia de Activos No Monetarios	0.00		
Remedialaciones por Beneficios Definidos a los Empleados	0.00		
Participación Controladora	8,607,778,704.68		
Participación No Controladora	372,302,763.02		
Suma del Capital			8,960,081,467.68
Suma del Pasivo y Capital			9,635,300,346.24

Orden

Valores en Depósito	0.00
Fondos en Administración	0.00
Responsabilidades por Fianzas en Vigor	0.00
Garantías de Recuperación por Fianzas Expedidas	0.00
Reclamaciones Recibidas Pendientes de Comprobación	0.00
Reclamaciones Contingentes	0.00
Reclamaciones Pagadas	0.00
Reclamaciones Canceladas	0.00
Recuperación de Reclamaciones Pagadas	0.00
Pérdida Fiscal por Amortizar	0.00
Reserva por Constituir para Obligaciones Laborales	0.00
Cuentas de Registro	13,173,920,671.20
Operaciones con productos derivados	3,000,000,000.00
Operaciones con Valores Otorgados en Préstamo	0.00
Garantías Recibidas por Derivados	0.00
Garantías Recibidas por Reporto	0.00
Suma	16,173,920,671.20

"El presente Balance General Consolidado se formuló de conformidad con las disposiciones emitidas en materia de contabilidad por la Comisión Nacional de Seguros y Fianzas, aplicadas de manera consistente, encontrándose correctamente reflejadas en su conjunto, las operaciones efectuadas por la institución, y sus subsidiarias hasta la fecha arriba mencionada, las cuales se realizaron y valoraron con apego a las sanas prácticas institucionales y a las disposiciones legales y administrativas aplicables".

"El presente Balance General Consolidado fue aprobado por el Consejo de Administración bajo la responsabilidad de los funcionarios que lo suscriben".

"Los Estados Financieros Consolidados y las Notas de Revelación que forman parte integrante de los estados financieros consolidados, pueden ser consultados en Internet, en la página electrónica": https://www.inbursa.com/storage/Pensiones_ByER19.pdf

"Los Estados Financieros Consolidados se encuentran dictaminados por el C.P.C. Jorge Adrián Ramírez Soriano, socio del Despacho Galaz, Yamazaki, Ruiz Urquiza, S.C. (miembro de Deloitte Touche Tohmatsu Limited) contratada para prestar los servicios de auditoría externa a esta institución; asimismo, las reservas técnicas de la institución fueron dictaminadas por el Act. Luis Hernández Fragoso del despacho Consultores Asociados de México, S.A. (CAMSA).

El Dictamen emitido por el auditor externo, los Estados Financieros Consolidados y las notas que forman parte integrante de los Estados Financieros Consolidados dictaminados, se ubicarán para su consulta en Internet, en la página electrónica: https://www.inbursa.com/storage/Pensiones_EFD1912.pdf a partir de los cuarenta y cinco días hábiles siguientes al cierre del ejercicio de 2019.

"Asimismo, el Reporte sobre la Solvencia y Condición Financiera, se ubicarán para su consulta en Internet, en la página electrónica: https://www.inbursa.com/storage/Pensiones_RSCF1912.pdf a partir de los noventa días hábiles siguientes al cierre del ejercicio de 2019.

Requerimiento Estatutario	ANEXO 24.1.3			Índice de Cobertura		
	Sobrente (Faltante)			Índice de Cobertura		
	Ejercicio Actual	Ejercicio Anterior	Ejercicio Anterior	Ejercicio Actual	Ejercicio Anterior	Ejercicio Anterior
	2019	(1)	(2)	2019	(1)	(2)
Reservas técnicas ¹	6,480,880.38	1,984,957.31	963,445.19	1.02	1.01	1.00
Capital mínimo de garantía ²	6,328,505.85	1,396,333.71	23,253,718.14	42.53	3.39	1.49
Capital mínimo pagado ³	8,428,548,787.78	10,816,805,472.17	12,944,494,412.84	49.34	66.10	84.10

¹ Inversiones que respaldan las reservas técnicas / base de inversión.


² Fondos propios admisibles / requerimiento de capital de solvencia.

³ los recursos de capital de la institución computables de acuerdo a la regulación / Requerimiento de capital mínimo pagado para cada operación y / o ramo que tenga autorizados.


Calificación Crediticia

La calificación crediticia emitida en 2019 otorgada por la empresa calificador de riesgo Fitch Ratings es: 'AAA(mex)/Nacional.


Guillermo Rene Caballero Padilla
Director General


José Federico Loalza Montaño
Director de Auditoría Interna


Raúl Reynal Peña
Director de administración y Finanzas



Claudia Nancy Aguado Mulgado
Subdirectora de Administración

PENSIONES INBURSA S.A. GRUPO FINANCIERO INBURSA
 INSURGENTES SUR 3500 COL. PEÑA POBRE C.P. 14060, DELEGACIÓN TLALPÁN, CIUDAD DE MÉXICO

Primas			
Emitidas		\$	\$ 5,876,016.04
(-) Ceditas			0.00
De Retención			5,876,016.04
(-) Incremento Neto de la Reserva de Riesgos en Curso y de Fianzas en Vigor			4,820,930.05
Primas de Retención Devengadas			1,055,085.99
(-) Costo Neto de Adquisición			0.00
Comisiones a Agentes		0.00	
Compensaciones Adicionales a Agentes		0.00	
Comisiones por Reaseguro y Reafianzamiento Tomado		0.00	
(-) Comisiones por Reaseguro Cedido		0.00	
Cobertura de Exceso de Pérdida		0.00	
Otros		0.00	
(-) Costo Neto de Siniestralidad, Reclamaciones y Otras Obligaciones Pendientes de Cumplir			22,662,068.33
Siniestralidad y Otras Obligaciones Pendientes de Cumplir	22,662,068.33		
(-) Siniestralidad Recuperada del Reaseguro No Proporcional		0.00	
Reclamaciones		0.00	
Utilidad (Pérdida) Técnica			-21,606,982.34
(-) Incremento Neto de Otras Reservas Técnicas			-507,249.00
Reserva para Riesgos Catastróficos		0.00	
Reserva para Seguros Especializados		0.00	
Reserva de Contingencia	89,495.42		
Otras Reservas	-596,744.42		
Resultado de Operaciones Análogas y Conexas			0.00
Utilidad (Pérdida) Bruta			-21,099,733.34
(-) Gastos de Operación Netos			-107,019,436.57
Gastos Administrativos y Operativos	-262,130,909.73		
Remuneraciones y Prestaciones al Personal	126,640,817.00		
Depreciaciones y Amortizaciones	28,470,656.16		
Utilidad (Pérdida) de la Operación			85,919,703.23
Resultado Integral de Financiamiento			6,662,789.68
De Inversiones	141,645,885.15		
Por Venta de Inversiones	294,745,732.04		
Por Valuación de Inversiones	-549,805,397.05		
Por Recargo sobre Primas	0.00		
Por Emisión de Instrumentos de deuda	0.00		
Por Reaseguro Financiero	0.00		
Intereses por créditos			
(-) Castigos preventivos por importes recuperables de reaseguro	0.00		
(-) Castigos preventivos por riesgos crediticios	0.00		
Otros	80,324,655.58		
Resultado Cambiario	39,751,913.96		
(-) Resultado por Posición Monetaria	0.00		
Participación en el Resultado de Inversiones Permanentes			-56.95
Utilidad (Pérdida) antes de Impuestos a la Utilidad			92,582,435.96
(-) Provisión para el Pago de Impuestos a la Utilidad			-47,038,837.26
Utilidad (Pérdida) antes de Operaciones Discontinuas			139,621,273.22
Operaciones Discontinuas	0.00		
Utilidad (Pérdida) del Ejercicio Consolidada		\$	139,621,273.22
Participación Controladora			138,088,924.85
Participación No Controladora			1,532,348.37

"El presente Estado de Resultados Consolidado se formuló de conformidad con las disposiciones en materia de contabilidad emitidas por la Comisión Nacional de Seguros y Fianzas, aplicadas de manera consistente, encontrándose reflejados de manera consolidada los ingresos y egresos derivados de las operaciones efectuadas por la institución, y sus subsidiarias por el período arriba mencionado, las cuales se realizaron y valoraron con apego a las sanas prácticas institucionales y a las disposiciones legales y administrativas aplicables.

El presente Estado de Resultados Consolidado fue aprobado por el Consejo de Administración bajo la responsabilidad de los funcionarios que lo suscriben.




Guillermo Rene Caballero Padilla
 Director General



José Federico Loaiza Montaña
 Director de Auditoría Interna



Raúl Reynal Peña
 Director de Administración y Finanzas



Claudia Nancy Aguado Mulgado
 Subdirectora de Administración

Información acerca de comisiones contingentes pagadas por Pensiones Inbursa, S.A. Grupo Financiero Inbursa de acuerdo con lo establecido en la circular única de Seguros capítulo 24.2.2 de la Comisión Nacional de Seguros y Fianzas.

La compañía tiene establecido un programa anual de incentivos que consiste en el otorgamiento de comisiones contingentes que consiste en bono por producción según metas alcanzadas, bono por incremento en producción contra el ejercicio anterior, bono por conservación o mantenimiento de la cartera, bono por baja siniestralidad y bono por producción de metas alcanzadas de agentes noveles.

"En el ejercicio 2019, Pensiones Inbursa, S.A. Grupo Financiero Inbursa mantuvo acuerdos para el pago de comisiones contingentes con los intermediarios y personas morales que se relacionan en la presente nota. El importe total de los pagos realizados en virtud de dichos acuerdos ascendió a \$ 0.00, representando el 0.00% de la prima emitida por la institución en el mismo ejercicio."

"Se entiende por comisiones contingentes los pagos o compensaciones a personas físicas o morales que participaron en la intermediación o intervinieron en la contratación de los productos de seguros de Pensiones Inbursa, S.A. Grupo Financiero Inbursa, adicionales a las comisiones o compensaciones directas consideradas en el diseño de los productos."

"El presente Estado Financiero fue aprobado por el consejo de administración de Pensiones Inbursa, S.A. Grupo Financiero Inbursa bajo la responsabilidad de los funcionarios que lo suscriben."

"Las notas aclaratorias que se acompañan, forman parte integrante de este Estado Financiero."