

PATRIMONIAL INBURSA, S.A.
INSURGENTES SUR 3500 COL. PEÑA POBRE, C.P. 14060 DELEGACIÓN TLAPAN, CIUDAD DE MÉXICO

Activo		Pasivo	
Inversiones	2,448,794,072.84	Reservas Técnicas	443,230,441.85
Valores y Operaciones con Productos Derivados	2,117,735,301.33	De Riesgos en Curso	1,788,139.01
Valores	2,117,735,301.33	Seguros de Vida	1,253,056.82
Gubernamentales	741,376,072.41	Seguros de Accidentes y Enfermedades	120,589.86
Empresas Privadas Tasa Conocida	398,875,584.87	Seguros de Daños	404,492.33
Empresas Privadas Renta Variable	627,660.40	Reafianzamiento Tomado	0.00
Estranjeros	976,955,903.65	De Fianzas en Vigor	0.00
Dividendos por Cobrar sobre Títulos de Capital		Reserva de Obligaciones Pendientes de Cumplir	115,460,731.32
(-) Deterioro de Valores	0.00	Por Pólizas Vendidas y Sinistros Occur. pend. de Pago	35,942,727.42
Inversiones en Valores dados en Préstamo		Por Sinistros Ocurredos y No Reportados y Gastos de Ajuste Asignados al siniestro	76,436,422.44
Valores Restringidos		Fondos en Administración	0.00
Operaciones con Productos Derivados	0.00	Por Primas en Depósito	82,581.46
Deudor por Reporto	325,421,886.79	Reserva de Contingencia	0.00
Cartera de Crédito (Neto)	0.00	Reserva para Seguros Especializados	0.00
Cartera de Crédito Vigente	0.00	Reserva de Riesgos Catastróficos	325,981,571.52
Cartera de Crédito Vencida	0.00	Reservas para Obligaciones Laborales	0.00
(-) Estimaciones Preventivas por Riesgo Crediticio	0.00	Acreedores	37,220,327.13
Inmuebles (Neto)	5,636,884.72	Agentes y Ajustadores	0.00
Inversiones para Obligaciones Laborales	0.00	Fondos en Administración de Pérdidas	0.00
Disponibilidad	3,713,810.35	Acreedores por Resp. de Fianzas por Pasivos Constituidos	0.00
Caja y Bancos	3,713,810.35	Diversos	37,220,327.13
Deudores	86,123,785.01	Reaseguradores y Reafianzadores	244,083.02
Por Primas	73,576,167.43	Instituciones de Seguros y Fianzas	244,083.02
Deudor por Prima por Subsidio Daños		Depósitos Retenidos	0.00
Adeudos a cargo de Depend. y Entidades de la Admon. Pública Federal.		Otras Participaciones	0.00
Primas por Cobrar de Fianzas Expedidas		Intermediarios de Reaseguro y Reafianzamiento	0.00
Agentes y Ajustadores	9,000.00	Operaciones con Productos Derivados, Valor Razonable al momento de la adquisición	0.00
Documentos por Cobrar	0.00	Financiamientos Obtenidos	0.00
Deudores y Responsabilidades		Emisión de Deuda	0.00
Otros	12,961,554.60	Por Oblig. Subord. No Suscept. de Convertirse en Acciones	0.00
(-) Estimación para Castigos	422,937.02	Otros Títulos de Crédito	0.00
Reaseguradores y Reafianzadores (Neto)	5,701,490.11	Contratos de Reaseguro Financiero	0.00
Instituciones de Seguros y Fianzas	5,575,013.61	Otros Pasivos	91,565,060.37
Depósitos Retenidos	0.00	Provisión para la Participación de los Trab. en la Utilidad	0.00
Importes Recuperables de Reaseguro	126,476.50	Provisión para el Pago de Impuestos	78,668,894.13
(-) Estimación preventiva de rgos. Crediticios de Reaseg. Extranj. Intermediarios de Reaseguro y Reafianzamiento	0.00	Otras Obligaciones	12,896,166.24
(-) Estimación para Castigos	0.00	Créditos Diferidos	0.00
Inversiones Permanentes	9,270,045.35	Suma del Pasivo	572,259,912.37
Subsidiarias	0.00	Capital	
Asociadas	9,270,045.35	Capital Contribuido	1,256,716,400.69
Otras Inversiones Permanentes	0.00	Capital o Fondo Social Pagado	1,256,716,400.69
Otros Activos	104,253,745.17	Capital o Fondo Social	0.00
Mobiliario y equipo (Neto)	0.00	(-) Capital o Fondo No Suscrito	0.00
Activos Adjudicados (Neto)	0.00	(-) Capital o Fondo No Exhibido	0.00
Diversos	125,508,615.57	(-) Acciones Propias Recompuestas	0.00
Activos Intangibles Amortizables (Netos)	0.00	Obligaciones Subordinadas de Conversión Obligatoria a Capital	0.00
Activos Intangibles de larga duración (Netos)	-21,254,870.40	Capital Ganado	828,880,635.77
Suma del Activo	2,657,856,948.83	Reservas	404,253,113.01
		Legal	307,074,789.28
		Para Adquisición de Acciones Propias	0.00
		Otras	97,178,323.73
		Superávit por Valuación	2,280,699.78
		Inversiones Permanentes	3,556,743.08
		Resultados o Remanentes de Ejercicios Anteriores	171,208,283.76
		Resultado o Remanentes del Ejercicio	251,732,444.39
		Resultado por Tenencia de Activos No Monetarios	-4,150,648.25
		Remediones por Beneficios Definidos a los Empleados	0.00
		Suma del Capital	2,085,597,036.46
		Suma del Pasivo y Capital	2,657,856,948.83

Orden

810 Valores en Depósito	0.00
820 Fondos en Administración	0.00
830 Responsabilidades por Fianzas en Vigor	0.00
840 Garantías de Recuperación por Fianzas expedidas	0.00
850 Reclamaciones Recibidas Pendientes de Comprobación	0.00
860 Reclamaciones Contingentes	0.00
870 Reclamaciones Pagadas	0.00
875 Reclamaciones Canceladas	0.00
880 Recuperación de Reclamaciones Pagadas	0.00
890 Pérdida Fiscal por Amortizar	0.00
900 Reserva por Constituir para Obligaciones Laborales	0.00
910 Cuentas de Registro	1,130,424,853.27
920 Operaciones con productos derivados	0.00
921 Operaciones con Valores Otorgados en Préstamo	0.00
922 Garantías Recibidas por Derivados	0.00
923 Garantías Recibidas por Reporto	0.00
	1,130,424,853.27

El capital contribuido incluye la cantidad de \$2'076,717.02 moneda nacional, originada por la capitalización parcial del superávit por valuación de inmuebles.

El presente Balance General se formuló de conformidad con las disposiciones emitidas en materia de contabilidad por la Comisión Nacional de Seguros y Fianzas, aplicadas de manera consistente, encontrándose correctamente reflejadas en su conjunto, las operaciones efectuadas por la institución y sus subsidiarias hasta la fecha arriba mencionada, las cuales se realizaron y valoraron con apego a las sanas prácticas institucionales y a las disposiciones legales y administrativas aplicables.

El presente Balance General fue aprobado por el Consejo de Administración bajo la responsabilidad de los funcionarios que lo suscriben.

Los Estados Financieros y las Notas de Revelación que forman parte integrante de los estados financieros consolidados, pueden ser consultados en Internet, en las páginas electrónicas: https://www.inbursa.com/storage/Patrimonial_ByER18.pdf y https://www.inbursa.com/storage/Patrimonial_EFD1812.pdf

Los Estados Financieros se encuentran dictaminados por el C.P.C. Jorge Adrián Ramírez Soriano, miembro de la sociedad denominada despacho Deloitte Galaz, Yamezaki Ruiz Urquiza, S.A. de C.V., contratada para prestar los servicios de auditoría externa a esta institución, asimismo las reservas técnicas de la institución fueron dictaminadas por el Act. Luis Hernández Frago, de Consultores Asociados de México, S.A.

El Dictamen emitido por el auditor externo, los Estados Financieros, las notas que forman parte integrante de los Estados Financieros dictaminados y el Reporte sobre la Solvencia y Condición Financiera, se ubicarán para su consulta en Internet, en la página electrónica: https://www.inbursa.com/storage/Patrimonial_EFD1812.pdf y https://www.inbursa.com/storage/Patrimonial_RSCF1812.pdf a partir de los cuarenta y cinco días hábiles siguientes al cierre del ejercicio de 2018.

*Asimismo, el Reporte sobre la Solvencia y Condición financiera, se ubicarán para su consulta en internet, en la página electrónica: https://www.inbursa.com/storage/Patrimonial_RSCF1812.pdf a partir de los noventa días hábiles siguientes al cierre del ejercicio de 2018.

Requerimiento Estatutario	ANEXO 24.1.3			Índice de Cobertura		
	Ejercicio Actual 2018	Sobranje (Faltante) 2017	Ejercicio Anterior (1) 2016	Ejercicio Actual 2018	Ejercicio Anterior (1) 2017	Ejercicio Anterior (2) 2016
Reservas Técnicas 1	64,688,580.28	65,280,604.88	49,373,089.58	1.16	1.10	1.08
Capital mínimo de garantía 2	248,907,929.96	122,085,518.45	83,765,279.14	16.63	8.12	5.95
Capital mínimo pagado 3	1,981,961,712.74	1,736,580,454.89	1,772,489,636.03	20.60	19.32	20.33

1 Inversiones que respaldan las reservas técnicas / base de inversión.

2 Fondos propios admisibles / requerimiento de capital de solvencia.

3 Los recursos de capital de la institución computables de acuerdo a la regulación / Requerimiento de capital mínimo pagado para cada operación y/o ramo que tenga autorizados.

Calificación Crediticia

La calificación crediticia emitida en 2018 otorgada por la empresa calificadora de riesgo Fitch Ratings es: "AA+(mex)" Nacional

C.P. Raúl Reynal Peña
Director de Administración y Finanzas

Act. Rafael R. Audejo Mendez
Director General


C.P. José Federico Loalza Montaño
Director Auditoría Interna


C.P. Claudia Nancy Aguado Mulgado
Subdirectora de Administración


Primas		
Emitidas	\$	\$ 889,270,768.05
(-) Cedidas		976,332.00
De Retención		888,294,436.05
(-) Incremento Neto de la Reserva de Riesgos en Curso y de Fianzas en Vigor		357,363.74
Primas de Retención Devengadas		887,937,072.31
(-) Costo Neto de Adquisición		579,515,600.19
Comisiones a Agentes	0.00	
Compensaciones Adicionales a Agentes	0.00	
Comisiones por Reaseguro y Reafianzamiento Tomado	288,811.44	
(-) Comisiones por Reaseguro Cedido	0.00	
Cobertura de Exceso de Pérdida	4,331,778.71	
Otros	574,895,010.04	
(-) Costo Neto de Siniestralidad, Reclamaciones y Otras Obligaciones Contractuales		161,852,195.03
Siniestralidad y Otras Obligaciones Contractuales	161,852,195.03	
Siniestralidad Recuperada del Reaseguro No Proporcional	0.00	
Reclamaciones	0.00	
Utilidad (Pérdida) Técnica		146,569,277.09
(-) Incremento Neto de Otras Reservas Técnicas		-115,131,916.47
Reserva para Riesgos Catastróficos	-115,131,916.47	
Reserva de Previsión	0.00	
Reserva de Contingencia	0.00	
Otras Reservas	0.00	
Resultado de Operaciones Análogas y Conexas	0.00	
Utilidad (Pérdida) Bruta		261,701,193.56
(-) Gastos de Operación Netos		98,180,769.49
Gastos Administrativos y Operativos	97,986,499.31	
Remuneraciones y Prestaciones al Personal	0.00	
Depreciaciones y Amortizaciones	194,270.18	
Utilidad (Pérdida) de la Operación		163,520,424.07
Resultado Integral de Financiamiento		153,151,977.60
De Inversiones	139,568,596.49	
Por Venta de Inversiones	552,852.78	
Por Valuación de Inversiones	3,133,194.07	
Por Recargo sobre Primas	0.00	
Por Emisión de Instrumentos de deuda	0.00	
Por Reaseguro Financiero	0.00	
Otros	9,873,977.48	
Resultado Cambiario	23,356.78	
(-) Resultado por Posición Monetaria	0.00	
Participación en el Resultado de Inversiones Permanentes		604,227.56
Utilidad (Pérdida) antes de Impuestos a la Utilidad		317,276,629.23
(-) Provisión para el Pago de Impuestos a la Utilidad		65,544,184.84
Utilidad (Pérdida) antes de Operaciones Discontinuas		251,732,444.39
Operaciones Discontinuas		0.00
Utilidad (Pérdida) del Ejercicio		\$ 251,732,444.39


El presente Estado de Resultados se formuló de conformidad con las disposiciones en materia de contabilidad emitidas por la Comisión Nacional de Seguros y Fianzas, aplicadas de manera consistente, encontrándose reflejados todos los ingresos y egresos derivados de las operaciones efectuada por la institución por el periodo arriba mencionado, las cuales se realizaron y valoraron con apego a las sanas prácticas institucionales y a las disposiciones legales y administrativas aplicables.

El presente Estado de Resultados fue aprobado por el Consejo de Administración bajo la responsabilidad de los funcionarios que lo suscriben.


Act. Rafael R. Audelo Mendez
Director General


C.P. José Federico Loaiza Montañó
Director Auditoría Interna


C.P. Raúl Reynal Peña
Director de Administración y Finanzas


C.P. Claudia Nancy Aguado Mulgado
Subdirectora de Administración

Información acerca de comisiones contingentes pagadas por Patrimonial Inbursa, S.A. de acuerdo con lo establecido en la circular única de Seguros capítulo 24.2.2 de la Comisión Nacional de Seguros y Fianzas.

La compañía tiene establecido un programa anual de incentivos que consiste en el otorgamiento de comisiones contingentes que consiste en bono por producción según metas alcanzadas, bono por incremento en producción contra el ejercicio anterior, bono por conservación o mantenimiento de la cartera, bono por baja siniestralidad y bono por producción de metas alcanzadas de agentes noveles.

“En el ejercicio 2018, Patrimonial Inbursa, S.A. mantuvo acuerdos para el pago de comisiones contingentes con los intermediarios y personas morales que se relacionan en la presente nota. El importe total de los pagos realizados en virtud de dichos acuerdos ascendió a \$ 0.00, representando el 0.00% de la prima emitida por la institución en el mismo ejercicio.”

“Se entiende por comisiones contingentes los pagos o compensaciones a personas físicas o morales que participaron en la intermediación o intervinieron en la contratación de los productos de seguros de Patrimonial Inbursa, S.A. adicionales a las comisiones o compensaciones directas consideradas en el diseño de los productos.”

“El presente Estado Financiero fue aprobado por el consejo de administración de Patrimonial Inbursa, S.A. bajo la responsabilidad de los funcionarios que lo suscriben.”

“Las notas aclaratorias que se acompañan, forman parte integrante de este Estado Financiero.”