

SOCIEDAD FINANCIERA INBURSA, S. A. DE C.V.

SOFOM, E. R. GRUPO FINANCIERO INBURSA
PASEO DE LAS PALMAS 750, LOMAS DE CHAPULTEPEC III SECCION DELEGACION MIGUEL HIDALGO, C.P. 11000 MEXICO, D.F

BALANCE GENERAL AL 30 DE SEPTIEMBRE DE 2014

(CIFRAS EN MILLONES DE PESOS)

<p>DISPONIBILIDADES 4</p> <p>CUENTAS DE MARGEN</p> <p>INVERSIONES EN VALORES</p> <table border="0" style="width: 100%;"> <tr> <td>TÍTULOS PARA NEGOCIAR</td> <td style="text-align: right;">509</td> <td></td> </tr> <tr> <td>TÍTULOS DISPONIBLES PARA LA VENTA</td> <td></td> <td></td> </tr> <tr> <td>TÍTULOS CONSERVADOS A VENCIMIENTO</td> <td style="border-top: 1px solid black;"></td> <td style="text-align: right;">509</td> </tr> </table> <p>DEUDORES POR REPORTO (SALDO DEUDOR)</p> <p>DERIVADOS</p> <table border="0" style="width: 100%;"> <tr> <td>CON FINES DE NEGOCIACIÓN</td> <td></td> <td></td> </tr> <tr> <td>CON FINES DE COBERTURA</td> <td style="border-top: 1px solid black;"></td> <td></td> </tr> </table> <p>AJUSTE DE VALUACIÓN POR COBERTURA DE ACTIVOS FINANCIEROS</p> <p>CARTERA DE ARRENDAMIENTO VIGENTE</p> <table border="0" style="width: 100%;"> <tr> <td>CARTERA DE ARRENDAMIENTO COMERCIAL</td> <td style="text-align: right;">3,060</td> <td></td> </tr> <tr> <td>ACTIVIDAD EMPRESARIAL O COMERCIAL</td> <td style="text-align: right;">3,054</td> <td></td> </tr> <tr> <td>ENTIDADES FINANCIERAS</td> <td style="text-align: right;">6</td> <td></td> </tr> <tr> <td>ENTIDADES GUBERNAMENTALES</td> <td></td> <td></td> </tr> <tr> <td>CARTERA DE ARRENDAMIENTO DE CONSUMO</td> <td style="text-align: right;">7,170</td> <td></td> </tr> <tr> <td>TOTAL DE CARTERA DE CRÉDITO VIGENTE</td> <td style="border-top: 1px solid black; text-align: right;">10,230</td> <td></td> </tr> </table> <p>CARTERA DE ARRENDAMIENTO VENCIDA</p> <table border="0" style="width: 100%;"> <tr> <td>CRÉDITOS DE ARRENDAMIENTO COMERCIAL</td> <td style="text-align: right;">196</td> <td></td> </tr> <tr> <td>ACTIVIDAD EMPRESARIAL O COMERCIAL</td> <td style="text-align: right;">196</td> <td></td> </tr> <tr> <td>ENTIDADES FINANCIERAS</td> <td></td> <td></td> </tr> <tr> <td>ENTIDADES GUBERNAMENTALES</td> <td></td> <td></td> </tr> <tr> <td>CARTERA DE ARRENDAMIENTO DE CONSUMO</td> <td style="text-align: right;">251</td> <td></td> </tr> <tr> <td>TOTAL CARTERA DE ARRENDAMIENTO VENCIDA</td> <td style="border-top: 1px solid black; text-align: right;">447</td> <td></td> </tr> </table> <p>TOTAL CARTERA DE ARRENDAMIENTO 10,677</p> <p>(-)MENOS</p> <p>ESTIMACIÓN PREVENTIVA PARA RIESGOS CREDITICIOS (902)</p> <p>TOTAL DE CARTERA DE ARRENDAMIENTO (NETO) 9,775</p> <p>OTRAS CUENTAS POR COBRAR (NETO) 282</p> <p>BIENES ADJUDICADOS (NETO)</p> <p>INMUEBLES MOBILIARIO Y EQUIPO (NETO) 187</p> <p>INVERSIONES PERMANENTES EN ACCIONES</p> <p>ACTIVOS DE LARGA DURACIÓN DISPONIBLES PARA LA VENTA</p> <p>IMPUESTOS Y PTU DIFERIDOS (NETO) 245</p> <p>OTROS ACTIVOS</p> <table border="0" style="width: 100%;"> <tr> <td>CARGOS DIFERIDOS, PAGOS ANTICIPADOS E INTANGIBLES</td> <td style="text-align: right;">6</td> <td></td> </tr> <tr> <td>OTRAS ACTIVOS, A CORTO Y LARGO PLAZO</td> <td style="border-top: 1px solid black;"></td> <td style="text-align: right;">6</td> </tr> </table> <p>TOTAL ACTIVO 11,008</p>	TÍTULOS PARA NEGOCIAR	509		TÍTULOS DISPONIBLES PARA LA VENTA			TÍTULOS CONSERVADOS A VENCIMIENTO		509	CON FINES DE NEGOCIACIÓN			CON FINES DE COBERTURA			CARTERA DE ARRENDAMIENTO COMERCIAL	3,060		ACTIVIDAD EMPRESARIAL O COMERCIAL	3,054		ENTIDADES FINANCIERAS	6		ENTIDADES GUBERNAMENTALES			CARTERA DE ARRENDAMIENTO DE CONSUMO	7,170		TOTAL DE CARTERA DE CRÉDITO VIGENTE	10,230		CRÉDITOS DE ARRENDAMIENTO COMERCIAL	196		ACTIVIDAD EMPRESARIAL O COMERCIAL	196		ENTIDADES FINANCIERAS			ENTIDADES GUBERNAMENTALES			CARTERA DE ARRENDAMIENTO DE CONSUMO	251		TOTAL CARTERA DE ARRENDAMIENTO VENCIDA	447		CARGOS DIFERIDOS, PAGOS ANTICIPADOS E INTANGIBLES	6		OTRAS ACTIVOS, A CORTO Y LARGO PLAZO		6	<p>PASIVOS BURSÁTILES</p> <p>PRÉSTAMOS BANCARIOS Y DE OTROS ORGANISMOS</p> <table border="0" style="width: 100%;"> <tr> <td>DE CORTO PLAZO</td> <td style="text-align: right;">4,511</td> <td></td> </tr> <tr> <td>DE LARGO PLAZO</td> <td style="text-align: right;">4,120</td> <td style="text-align: right;">8,631</td> </tr> </table> <p>COLATERALES VENDIDOS O DADOS EN GARANTÍA</p> <p>REPORTOS (SALDO ACREEDOR)</p> <p>DERIVADOS</p> <p>OTROS COLATERALES VENDIDOS</p> <p>DERIVADOS</p> <table border="0" style="width: 100%;"> <tr> <td>CON FINES DE NEGOCIACIÓN</td> <td></td> <td></td> </tr> <tr> <td>CON FINES DE COBERTURA</td> <td style="border-top: 1px solid black;"></td> <td></td> </tr> </table> <p>AJUSTES DE VALUACIÓN POR COBERTURA DE PASIVOS FINANCIEROS</p> <p>OTRAS CUENTAS POR PAGAR</p> <table border="0" style="width: 100%;"> <tr> <td>IMPUESTOS A LA UTILIDAD POR PAGAR</td> <td style="text-align: right;">195</td> <td></td> </tr> <tr> <td>PARTICIPACIÓN DE LOS TRABAJADORES EN LAS UTILIDADES POR PAGAR</td> <td></td> <td></td> </tr> <tr> <td>APORTACIONES PARA FUTUROS AUMENTOS DE CAPITAL PENDIENTES DE FORMALIZAR EN ASAMBLEA DE ACCIONISTAS</td> <td></td> <td></td> </tr> <tr> <td>ACREEDORES POR LIQUIDACIÓN DE OPERACIONES</td> <td></td> <td></td> </tr> <tr> <td>ACREEDORES POR CUENTA DE MARGEN</td> <td></td> <td></td> </tr> <tr> <td>ACREEDORES POR COLATERALES RECIBIDOS EN EFECTIVO</td> <td></td> <td></td> </tr> <tr> <td>ACREEDORES DIVERSOS Y OTRAS CUENTAS POR PAGAR</td> <td style="text-align: right;">428</td> <td style="text-align: right;">623</td> </tr> </table> <p>OBLIGACIONES SUBORDINADAS EN CIRCULACIÓN</p> <p>IMPUESTO Y PTU DIFERIDOS (NETO)</p> <p>CRÉDITOS DIFERIDOS Y COBROS ANTICIPADOS 2</p> <p>TOTAL PASIVO 9,256</p> <p style="text-align: center;">CAPITAL CONTABLE</p> <p>CAPITAL CONTRIBUIDO</p> <table border="0" style="width: 100%;"> <tr> <td>CAPITAL SOCIAL</td> <td style="text-align: right;">655</td> <td></td> </tr> <tr> <td>APORTACIONES PARA FUTUROS AUMENTOS DE CAPITAL FORMALIZADAS EN ASAMBLEA DE ACCIONISTAS</td> <td></td> <td></td> </tr> <tr> <td>PRIMA EN VENTA DE ACCIONES</td> <td></td> <td></td> </tr> <tr> <td>OBLIGACIONES SUBORDINADAS EN CIRCULACIÓN</td> <td style="border-top: 1px solid black;"></td> <td style="text-align: right;">655</td> </tr> </table> <p>CAPITAL GANADO</p> <table border="0" style="width: 100%;"> <tr> <td>RESERVA DE CAPITAL</td> <td style="text-align: right;">114</td> <td></td> </tr> <tr> <td>RESULTADO DE EJERCICIOS ANTERIORES</td> <td style="text-align: right;">719</td> <td></td> </tr> <tr> <td>RESULTADO POR VALUACIÓN DE TÍTULOS DISPONIBLES PARA LA VENTA</td> <td></td> <td></td> </tr> <tr> <td>RESULTADO POR VALUACIÓN DE INSTRUMENTOS DE COBERTURA DE FLUJOS DE EFECTIVO</td> <td></td> <td></td> </tr> <tr> <td>RESULTADO POR TENENCIA DE ACTIVOS NO MONETARIOS</td> <td></td> <td></td> </tr> <tr> <td>RESULTADO NETO</td> <td style="text-align: right;">264</td> <td style="text-align: right;">1,097</td> </tr> </table> <p>TOTAL CAPITAL CONTABLE 1,752</p> <p>TOTAL DE PASIVO Y CAPITAL CONTABLE 11,008</p>	DE CORTO PLAZO	4,511		DE LARGO PLAZO	4,120	8,631	CON FINES DE NEGOCIACIÓN			CON FINES DE COBERTURA			IMPUESTOS A LA UTILIDAD POR PAGAR	195		PARTICIPACIÓN DE LOS TRABAJADORES EN LAS UTILIDADES POR PAGAR			APORTACIONES PARA FUTUROS AUMENTOS DE CAPITAL PENDIENTES DE FORMALIZAR EN ASAMBLEA DE ACCIONISTAS			ACREEDORES POR LIQUIDACIÓN DE OPERACIONES			ACREEDORES POR CUENTA DE MARGEN			ACREEDORES POR COLATERALES RECIBIDOS EN EFECTIVO			ACREEDORES DIVERSOS Y OTRAS CUENTAS POR PAGAR	428	623	CAPITAL SOCIAL	655		APORTACIONES PARA FUTUROS AUMENTOS DE CAPITAL FORMALIZADAS EN ASAMBLEA DE ACCIONISTAS			PRIMA EN VENTA DE ACCIONES			OBLIGACIONES SUBORDINADAS EN CIRCULACIÓN		655	RESERVA DE CAPITAL	114		RESULTADO DE EJERCICIOS ANTERIORES	719		RESULTADO POR VALUACIÓN DE TÍTULOS DISPONIBLES PARA LA VENTA			RESULTADO POR VALUACIÓN DE INSTRUMENTOS DE COBERTURA DE FLUJOS DE EFECTIVO			RESULTADO POR TENENCIA DE ACTIVOS NO MONETARIOS			RESULTADO NETO	264	1,097
TÍTULOS PARA NEGOCIAR	509																																																																																																																								
TÍTULOS DISPONIBLES PARA LA VENTA																																																																																																																									
TÍTULOS CONSERVADOS A VENCIMIENTO		509																																																																																																																							
CON FINES DE NEGOCIACIÓN																																																																																																																									
CON FINES DE COBERTURA																																																																																																																									
CARTERA DE ARRENDAMIENTO COMERCIAL	3,060																																																																																																																								
ACTIVIDAD EMPRESARIAL O COMERCIAL	3,054																																																																																																																								
ENTIDADES FINANCIERAS	6																																																																																																																								
ENTIDADES GUBERNAMENTALES																																																																																																																									
CARTERA DE ARRENDAMIENTO DE CONSUMO	7,170																																																																																																																								
TOTAL DE CARTERA DE CRÉDITO VIGENTE	10,230																																																																																																																								
CRÉDITOS DE ARRENDAMIENTO COMERCIAL	196																																																																																																																								
ACTIVIDAD EMPRESARIAL O COMERCIAL	196																																																																																																																								
ENTIDADES FINANCIERAS																																																																																																																									
ENTIDADES GUBERNAMENTALES																																																																																																																									
CARTERA DE ARRENDAMIENTO DE CONSUMO	251																																																																																																																								
TOTAL CARTERA DE ARRENDAMIENTO VENCIDA	447																																																																																																																								
CARGOS DIFERIDOS, PAGOS ANTICIPADOS E INTANGIBLES	6																																																																																																																								
OTRAS ACTIVOS, A CORTO Y LARGO PLAZO		6																																																																																																																							
DE CORTO PLAZO	4,511																																																																																																																								
DE LARGO PLAZO	4,120	8,631																																																																																																																							
CON FINES DE NEGOCIACIÓN																																																																																																																									
CON FINES DE COBERTURA																																																																																																																									
IMPUESTOS A LA UTILIDAD POR PAGAR	195																																																																																																																								
PARTICIPACIÓN DE LOS TRABAJADORES EN LAS UTILIDADES POR PAGAR																																																																																																																									
APORTACIONES PARA FUTUROS AUMENTOS DE CAPITAL PENDIENTES DE FORMALIZAR EN ASAMBLEA DE ACCIONISTAS																																																																																																																									
ACREEDORES POR LIQUIDACIÓN DE OPERACIONES																																																																																																																									
ACREEDORES POR CUENTA DE MARGEN																																																																																																																									
ACREEDORES POR COLATERALES RECIBIDOS EN EFECTIVO																																																																																																																									
ACREEDORES DIVERSOS Y OTRAS CUENTAS POR PAGAR	428	623																																																																																																																							
CAPITAL SOCIAL	655																																																																																																																								
APORTACIONES PARA FUTUROS AUMENTOS DE CAPITAL FORMALIZADAS EN ASAMBLEA DE ACCIONISTAS																																																																																																																									
PRIMA EN VENTA DE ACCIONES																																																																																																																									
OBLIGACIONES SUBORDINADAS EN CIRCULACIÓN		655																																																																																																																							
RESERVA DE CAPITAL	114																																																																																																																								
RESULTADO DE EJERCICIOS ANTERIORES	719																																																																																																																								
RESULTADO POR VALUACIÓN DE TÍTULOS DISPONIBLES PARA LA VENTA																																																																																																																									
RESULTADO POR VALUACIÓN DE INSTRUMENTOS DE COBERTURA DE FLUJOS DE EFECTIVO																																																																																																																									
RESULTADO POR TENENCIA DE ACTIVOS NO MONETARIOS																																																																																																																									
RESULTADO NETO	264	1,097																																																																																																																							

CUENTAS DE ORDEN

ACTIVOS Y PASIVOS CONTINGENTES	240	
BIENES EN CUSTODIA O EN ADMINISTRACIÓN		
COLATERALES RECIBIDOS POR LA ENTIDAD		
COLATERALES RECIBIDOS Y VENDIDOS POR LA ENTIDAD		
INTERESES DEVENGADOS NO COBRADOS DERIVADOS DE CARTERA VENCIDA	102	
RENTAS DEVENGADAS NO COBRADAS DERIVADAS DE OPERACIONES DE ARRENDAMIENTO OPERATIVO		
OTRAS CUENTAS DE REGISTRO	6,891	7,233

El saldo histórico del capital social al 30 de Septiembre de 2014 es de \$641.6 millones de pesos


"EL PRESENTE BALANCE GENERAL, SE FORMULO DE CONFORMIDAD CON LOS CRITERIOS DE CONTABILIDAD PARA LAS SOCIEDADES FINANCIERAS DE OBJETO MÚLTIPLE REGULADAS, EMITIDOS POR LA COMISIÓN NACIONAL BANCARIA Y DE VALORES, CON FUNDAMENTO EN LO DISPUESTO POR LOS ARTÍCULOS 52 Y 53 DE LA LEY GENERAL DE ORGANIZACIONES Y ACTIVIDADES AUXILIARES DEL CRÉDITO, DE OBSERVANCIA GENERAL Y OBLIGATORIA, APLICADO DE MANERA CONSISTENTE, ENCONTRÁNDOSE REPLEJADAS LAS OPERACIONES EFECTUADAS POR LA SOCIEDAD HASTA LA FECHA ARRIBA MENCIONADA, LAS CUALES SE REALIZARON Y VALUARON CON APEGO A SANAS PRÁCTICAS Y A LAS DISPOSICIONES APLICABLES

EL PRESENTE BALANCE GENERAL FUE APROBADO POR EL CONSEJO DE ADMINISTRACIÓN BAJO LAS RESPONSABILIDAD DE LOS DIRECTIVOS QUE LO SUSCRIBEN".


JAVIER FONCERRADA IZQUIERDO
DIRECTOR GENERAL


RAÚL REYNAL PEÑA
DIRECTOR DE ADMINISTRACIÓN Y FINANZAS


ALEJANDRO SANTILLÁN ESTRADA
SUBDIRECTOR DE CONTROL INTERNO


FEDERICO LOAIZA MONTAÑA
DIRECTOR DE AUDITORÍA

SOCIEDAD FINANCIERA INBURSA, S. A. DE C.V.

SOFOM, E. R. GRUPO FINANCIERA INBURSA

PASEO DE LAS PALMAS 750, LOMAS DE CHAPULTEPEC III SECCION DELEGACION MIGUEL HIDALGO, C.P. 11000 MÉXICO, D.F

ESTADO DE RESULTADOS

DEL 1 DE ENERO AL 30 DE SEPTIEMBRE DE 2014

(CIFRAS EN MILLONES DE PESOS)

INGRESOS POR INTERESES		1,468
INGRESOS POR ARRENDAMIENTO OPERATIVO		59
OTROS BENEFICIOS POR ARRENDAMIENTO		3
GASTOS POR INTERESES		313
DEPRECIACIONES DE BIENES EN ARRENDAMIENTO OPERATIVO		31
RESULTADO POR POSICIÓN MONETARIA NETO (MARGEN FINANCIERO)		<u>1,186</u>
MARGEN FINANCIERO		1,186
ESTIMACIÓN PREVENTIVA PARA RIESGOS CREDITICIOS		<u>731</u>
MARGEN FINANCIERO AJUSTADO POR RIESGOS CREDITICIOS		455
COMISIONES Y TARIFAS COBRADAS	214	
COMISIONES Y TARIFAS PAGADAS	197	
RESULTADO POR INTERMEDIACIÓN		
OTROS INGRESOS (EGRESOS) DE LA OPERACIÓN	37	
GASTOS DE ADMINISTRACIÓN Y PROMOCIÓN	191	<u>(137)</u>
RESULTADO DE LA OPERACIÓN		318
PARTICIPACIÓN EN EL RESULTADO DE SUBSIDIARIAS Y ASOCIADAS		<u> </u>
RESULTADO ANTES DE IMPUESTOS A LA UTILIDAD		318
IMPUESTOS A LA UTILIDAD CAUSADOS	195	
IMPUESTOS A LA UTILIDAD DIFERIDOS (NETOS)	141	<u>54</u>
RESULTADO ANTES DE OPERACIONES DISCONTINUADAS		264
OPERACIONES DISCONTINUADAS		<u> </u>
RESULTADO NETO		264

"EL PRESENTE ESTADO DE RESULTADOS, SE FORMULÓ DE CONFORMIDAD CON LOS CRITERIOS DE CONTABILIDAD PARA SOCIEDADES FINANCIERAS DE OBJETO MÚLTIPLE REGULADAS, EMITIDOS POR LA COMISIÓN NACIONAL BANCARIA Y DE VALORES, CON FUNDAMENTO EN LO DISPUESTO POR LOS ARTÍCULOS 52 Y 53 DE LA LEY GENERAL DE ORGANIZACIONES Y ACTIVIDADES AUXILIARES DEL CRÉDITO, DE OBSERVANCIA GENERAL Y OBLIGATORIA, APLICADO DE MANERA CONSISTENTE, ENCONTRÁNDOSE REFLEJADOS TODOS LOS INGRESOS Y EGRESOS DERIVADOS DE LAS OPERACIONES EFECTUADAS POR LA SOCIEDAD DURANTE LOS PERÍODOS ARRIBA MENCIONADOS, LAS CUALES SE REALIZARON Y VALUARON CON APEGO A SANAS PRÁCTICAS Y A LAS DISPOSICIONES APLICABLES.

EL PRESENTE ESTADO DE RESULTADOS FUE APROBADO POR EL CONSEJO DE ADMINISTRACIÓN BAJO LA RESPONSABILIDAD DE LOS DIRECTIVOS QUE LO SUSCRIBEN."



JAVIER FONCERBADA IZQUIERDO
DIRECTOR GENERAL



RAÚL REYNAL PEÑA
DIRECTOR DE ADMINISTRACIÓN Y FINANZAS



ALEJANDRO SANTILLAN ESTRADA
SUBDIRECTOR DE CONTROL INTERNO



FEDERICO LOAIZA MONTAÑO
DIRECTOR DE AUDITORIA



SOCIEDAD FINANCIERA INBURSA, S.A. DE C.V.
SOFOM, E.R. GRUPO FINANCIERO INBURSA


PASEO DE LAS PALMAS 750 COL. LOMAS DE CHAPULTEPEC III SECCION DEL. MIGUEL HIDALGO C.P. 11000 MEXICO, D.F.
ESTADO DE VARIACIONES EN EL CAPITAL CONTABLE DEL 1° DE ENERO AL 30 DE SEPTIEMBRE DE 2014


(Cifras en millones de pesos)


Concepto	Capital contribuido				Capital ganado			Total capital contable				
	Capital social	Aportaciones para futuros aumentos de capital acordados en asamblea de accionistas	Prima en venta de acciones	Obligaciones en circulación	Reservas de capital	Resultado de ejercicios anteriores	Resultado por valuación de títulos disponibles para la venta		Resultado por valuación de instrumentos de cobertura de flujos de efectivo	Efecto acumulado por conversión	Resultado por tenencia de activos no monetarios	Resultado neto
Saldo al 31 de diciembre de 2013	455			90	505					238	1,288	
MOVIMIENTOS INHERENTES A LAS DECISIONES DE LOS ACCIONISTAS												
Suscripción de acciones	200										200	
Capitalización de utilidades												
Constitución de reservas				24	214						(24)	
Traspaso del resultado neto a resultado de ejercicios anteriores											(214)	
Pago de dividendos												
Total	200			24	214						(238)	200
MOVIMIENTOS INHERENTES AL RECONOCIMIENTO DE LA UTILIDAD INTEGRAL												
Utilidad integral												
- Resultado neto												264
- Resultado por valuación de títulos disponibles para la venta												
- Resultado por valuación de instrumentos de cobertura de flujos de efectivo												
- Efecto acumulado por conversión												264
- Resultado por tenencia de activos no monetarios												
Total												264
Saldo al 30 de septiembre de 2014	655			114	719							1,752


EL PRESENTE ESTADO DE VARIACIONES EN EL CAPITAL CONTABLE SE FORMULO DE CONFORMIDAD CON LOS CRITERIOS DE CONTABILIDAD PARA SOCIEDADES FINANCIERAS DE OBJETO MULTIPLE, EMITIDOS POR LA COMISION NACIONAL BANCARIA Y DE VALORES, CON FUNDAMENTO EN LO DISPUESTO POR LOS ARTICULOS 62 Y 59 DE LA LEY GENERAL DE ORGANIZACIONES Y ACTIVIDADES DEL CREDITO, DE OBSERVANCIA GENERAL Y OBLIGATORIA, APLICADOS DE MANERA CONSISTENTE, ENCONTRÁNDOSE REFLEJADOS TODOS LOS MOVIMIENTOS EN LAS CUENTAS DE CAPITAL CONTABLE DERIVADAS DE LAS OPERACIONES EFECTUADAS POR LA SOCIEDAD DURANTE EL PERIODO ARRIBA MENCIONADO, LAS CUALES SE REALIZARON VALUARON CON APEGO A SANAS PRACTICAS Y A LAS DISPOSICIONES APLICABLES.

EL PRESENTE ESTADO DE VARIACIONES EN EL CAPITAL CONTABLE FUE APROBADO POR EL CONSEJO DE ADMINISTRACIÓN, BAJO LA RESPONSABILIDAD DE LOS DIRECTIVOS QUE LOS SUSCRIBEN.


JAVIER FONCERRADA IZQUIERDO
DIRECTOR GENERAL


RAUL REYNAL PEÑA
DIRECTOR DE ADMINISTRACION Y FINANZAS


ALEJANDRO SANTILLAN ESTRADA
SUBDIRECTOR DE CONTROL INTERNO


FEDERICO LOIZA MONTANO
DIRECTOR DE AUDITORIA

<http://www.inbursa.com/PrCr/principal.html>

<http://www.inbursa.com/ReIn/SOFIRETr32014.pdf>


www.ctibv.gob.mx

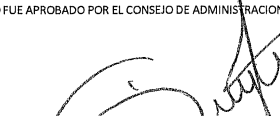
PASEO DE LAS PALMAS 750 COL. LOMAS DE CHAPULTEPEC III SECCION DEL. MIGUEL HIDALGO C.P. 11000 MEXICO, D.F.
ESTADO DE FLUJOS DE EFECTIVO
 DEL 1° DE ENERO AL 30 DE SEPTIEMBRE DE 2014
 (Cifras en millones de pesos)

Resultado neto	264
Ajustes por partidas que no implican flujo de efectivo:	93
Pérdidas por deterioro o efecto por reversión del deterioro asociados a actividades de inversión	
Depreciaciones de Inmuebles, Mobiliario y Equipo	31
Amortizaciones de Activos Intangibles	
Provisiones	7
Impuestos a la utilidad causados y diferidos	55
Participación en el resultado de subsidiarias no consolidadas y asociadas	
Operaciones discontinuadas	
Otros	
Actividades de operación	
Cambio en cuentas de margen	
Cambio en inversiones en valores	(404)
Cambio en deudores por reporto	
Cambio en derivados (activo)	
Cambio en cartera de crédito (neto)	(2,274)
Cambio en derechos de cobro adquiridos (neto)	
Cambio en beneficios por recibir en operaciones de bursatilización	
Cambio en bienes adjudicados (neto)	
Cambio en otros activos operativos (neto)	(90)
Cambio en pasivos bursátiles	
Cambio en préstamos bancarios y de otros organismos	2,040
Cambio en colaterales vendidos	
Cambio en derivados (pasivo)	
Cambio en obligaciones en operaciones de bursatilización	
Cambio en obligaciones subordinadas con características de pasivo	
Cambio en otros pasivos operativos	(228)
Cambio en instrumentos de cobertura (de partidas cubiertas relacionadas con actividades de operación)	
Cobro de Impuestos a la Utilidad (Devoluciones)	
Pago de Impuestos a la Utilidad	177
Otros	
Flujos netos de efectivo de actividades de operación	(779)
Actividades de inversión	
Cobros por disposición de inmuebles, mobiliario y equipo	11
Pagos por adquisición de inmuebles, mobiliario y equipo	(25)
Cobros por disposición de subsidiarias y asociadas	
Pagos por adquisición de subsidiarias y asociadas	
Cobros por disposición de otras inversiones permanentes	
Pagos por adquisición de otras inversiones permanentes	
Cobros de dividendos en efectivo	
Pagos por adquisición de activos intangibles	
Cobros por disposición de activos de larga duración disponibles para la venta	
Cobros por disposición de otros activos de larga duración	
Pagos por adquisición de otros activos de larga duración	
Cobros asociados a instrumentos de cobertura (de partidas cubiertas relacionadas con actividades de inversión)	
Pagos asociados a instrumentos de cobertura (de partidas cubiertas relacionadas con actividades de inversión)	
Otros	
Flujos netos de efectivo de actividades de inversión	(14)
Actividades de financiamiento	
Cobros por emisión de acciones	200
Pagos por reembolsos de capital social	
Pagos de dividendos en efectivo	
Pagos asociados a la recompra de acciones propias	
Cobros por la emisión de obligaciones subordinadas con características de capital	
Pagos asociados a obligaciones subordinadas con características de capital	
Otros	
Flujos netos de efectivo de actividades de financiamiento	200
Incremento o disminución neta de efectivo	(236)
Efectos por Cambios en el Valor del Efectivo y Equivalentes de Efectivo	
Efectivo y equivalentes de efectivo al inicio del periodo	240
Efectivo y equivalentes de efectivo al final del periodo	4

EL PRESENTE ESTADO DE FLUJOS DE EFECTIVO SE FORMULO DE CONFORMIDAD CON LOS CRITERIOS DE CONTABILIDAD PARA SOCIEDADES FINANCIERAS DE OBJETO MÚLTIPLE REGULADAS, EMITIDOS POR LA COMISIÓN NACIONAL BANCARIA Y DE VALORES, CON FUNDAMENTO EN LO DISPUESTO POR LOS ARTICULOS 52 Y 53 DE LA LEY GENERAL DE ORGANIZACIONES Y ACTIVIDADES AUXILIARES DEL CRÉDITO, DE OBSERVANCIA GENERAL Y OBLIGATORIA, APLICADOS DE MANERA CONSISTENTE, ENCONTRÁNDOSE REFLEJADAS TODAS LAS ENTRADAS DE EFECTIVO Y SALIDAS DE EFECTIVO DERIVADAS DE LAS OPERACIONES EFECTUADAS POR LA SOCIEDAD DURANTE EL PERIODO ARRIBA MENCIONADO, LAS CUALES SE REALIZARON Y VALUARON CON APEGO A SANAS PRACTICAS Y A LAS DISPOSICIONES APPLICABLES.

EL PRESENTE ESTADO DE FLUJOS DE EFECTIVO FUE APROBADO POR EL CONSEJO DE ADMINISTRACION, BAJO LA RESPONSABILIDAD DE LOS DIRECTIVOS QUE LOS SUSCRIBEN.


 JAVIER FONCERRADA IZQUIERDO
 DIRECTOR GENERAL


 RAÚL REYNAL PEÑA
 DIRECTOR DE ADMINISTRACION Y FINANZAS


 ALEJANDRO SANTILLAN ESTRADA
 SUBDIRECTOR DE CONTROL INTERNO


 FEDERICO LOAIZA MONTAÑO
 DIRECTOR DE AUDITORIA