

SOCIEDAD FINANCIERA INBURSA, S. A. DE C.V.

SOFOM, E.R. GRUPO FINANCIERO INBURSA
AV. PASEO DE LAS PALMAS 756, COL. LOMAS DE CHAPULTEPEC III SECCION DELEGACION MIGUEL HIDALGO, C.P. 11000 CIUDAD DE MEXICO

BALANCE GENERAL AL 31 DE DICIEMBRE DE 2016

(CIFRAS EN MILLONES DE PESOS)

ACTIVO		PASIVO Y CAPITAL	
DISPONIBILIDADES	387	PASIVOS BURSÁTILES	17,536
CUENTAS DE MARGEN		PRÉSTAMOS BANCARIOS Y DE OTROS ORGANISMOS	
INVERSIONES EN VALORES		DE CORTO PLAZO	1,505
TÍTULOS PARA NEGOCIAR	335	DE LARGO PLAZO	5,534
TÍTULOS DISPONIBLES PARA LA VENTA		COLATERALES VENDIDOS	
TÍTULOS CONSERVADOS A VENCIMIENTO	335	REPORTOS (SALDO ACREEDOR)	
DEUDORES POR REPORTO (SALDO DEUDOR)		DERIVADOS	
DERIVADOS		OTROS COLATERALES VENDIDOS	
CON FINES DE NEGOCIACIÓN		DERIVADOS	
CON FINES DE COBERTURA	1,187	CON FINES DE NEGOCIACIÓN	
AJUSTE DE VALUACIÓN POR COBERTURA DE ACTIVOS FINANCIEROS		CON FINES DE COBERTURA	
CARTERA DE CREDITO VIGENTE		AJUSTES DE VALUACIÓN POR COBERTURA DE PASIVOS FINANCIEROS	
CREDITOS COMERCIALES	5,776	OBLIGACIONES EN OPERACIONES DE BURSATILIZACION	
ACTIVIDAD EMPRESARIAL O COMERCIAL	5,770	OTRAS CUENTAS POR PAGAR	
ENTIDADES FINANCIERAS	6	IMPUESTOS A LA UTILIDAD POR PAGAR	431
ENTIDADES GUBERNAMENTALES		PARTICIPACIÓN DE LOS TRABAJADORES EN LAS UTILIDADES POR PAGAR	
CREDITOS DE CONSUMO	25,514	APORTACIONES PARA FUTUROS AUMENTOS DE CAPITAL PENDIENTES DE	
CREDITOS A LA VIVIENDA		FORMALIZAR EN ASAMBLEA DE ACCIONISTAS	
MEDIA Y RESIDENCIAL		ACREEDORES POR LIQUIDACIÓN DE OPERACIONES	
DE INTERES SOCIAL		ACREEDORES POR CUENTA DE MARGEN	
REMODELACION O MEJORAMIENTO CON GARANTIA OTORGADA		ACREEDORES POR COLATERALES RECIBIDOS EN EFECTIVO	
POR LA BANCA DE DESARROLLO O POR FIDEICOMISOS I		ACREEDORES DIVERSOS Y OTRAS CUENTAS POR PAGAR	912
TOTAL DE CARTERA DE CREDITO VIGENTE	31,290	OBLIGACIONES SUBORDINADAS EN CIRCULACIÓN	
CARTERA DE CREDITO VENCIDA		IMPUESTO Y PTU DIFERIDOS (NETO)	
CREDITOS COMERCIALES	325	CRÉDITOS DIFERIDOS Y COBROS ANTICIPADOS	291
ACTIVIDAD EMPRESARIAL O COMERCIAL	325	TOTAL PASIVO	26,209
ENTIDADES FINANCIERAS			
ENTIDADES GUBERNAMENTALES			
CREDITOS DE CONSUMO	2,731		
CREDITOS A LA VIVIENDA			
MEDIA Y RESIDENCIAL			
DE INTERES SOCIAL			
REMODELACION O MEJORAMIENTO CON GARANTIA OTORGADA			
POR LA BANCA DE DESARROLLO O POR FIDEICOMISOS I			
TOTAL CARTERA DE CREDITO VENCIDA	3,056		
CARTERA DE CREDITO	34,346		
(-) MENOS			
ESTIMACIÓN PREVENTIVA PARA RIESGOS CREDITICIOS	(4,999)		
CARTERA DE CREDITO (NETO)	29,347		
DERECHOS DE COBRO ADQUIRIDOS			
(-) MENOS:			
ESTIMACION POR IRRECUPERABILIDAD O DIFICIL COBRO			
DERECHOS DE COBRO (NETO)			
TOTAL DE CARTERA DE CREDITO (NETO)	29,347		
BENEFICIOS POR RECIBIR EN OPERACIONES DE BURSATILIZACION			
OTRAS CUENTAS POR COBRAR (NETO)	394		
BIENES ADJUDICADOS (NETO)			
PROPIEDADES, MOBILIARIO Y EQUIPO (NETO)	357		
INVERSIONES PERMANENTES			
ACTIVOS DE LARGA DURACIÓN DISPONIBLES PARA LA VENTA			
IMPUESTOS Y PTU DIFERIDOS (NETO)	2,497		
OTROS ACTIVOS			
CARGOS DIFERIDOS, PAGOS ANTICIPADOS E INTANGIBL	493		
OTRAS ACTIVOS, A CORTO Y LARGO PLAZO	493		
TOTAL ACTIVO	34,997		

CUENTAS DE ORDEN

AVALES OTORGADOS		
ACTIVOS Y PASIVOS CONTINGENTES		
COMPROMISOS CREDITICIOS	20,976	
BIENES EN FIDEICOMISOS		
BIENES EN ADMINISTRACIÓN		
COLATERALES RECIBIDOS POR LA ENTIDAD		
COLATERALES RECIBIDOS Y VENDIDOS POR LA ENTIDAD		
INTERESES DEVENGADOS NO COBRADOS DERIVADOS		
DE CARTERA VENCIDA	284	
RENTAS DEVENGADAS NO COBRADAS DERIVADAS DE		
OPERACIONES DE ARRENDAMIENTO OPERATIVO		
OTRAS CUENTAS DE REGISTRO	59,161	80,421

El saldo histórico del capital social al 31 de Diciembre de 2016 es de \$10,091 millones de pesos

"EL PRESENTE BALANCE GENERAL SE FORMULO DE CONFORMIDAD CON LOS CRITERIOS DE CONTABILIDAD PARA LAS SOCIEDADES FINANCIERAS DE OBJETO MULTIPLE REGULADAS, EMITIDOS POR LA COMISION NACIONAL BANCARIA Y DE VALORES, CON FUNDAMENTO EN LO DISPUESTO POR LOS ARTICULOS 82 Y 83 DE LA LEY GENERAL DE ORGANIZACIONES Y ACTIVIDADES AUXILIARES DEL CREDITO, DE OBSERVANCIAS GENERALES Y OBLIGATORIA, APLICADO DE MANERA CONSISTENTE, ENCONTRANDOSE REFLEJADAS LAS OPERACIONES EFECTUADAS POR LA SOCIEDAD HASTA LA FECHA ARRIBA MENCIONADA, LAS CUALES SE REALIZARON Y VALUARON CON APEGO A SANAS PRACTICAS Y A LAS DISPOSICIONES APLICABLES

EL PRESENTE BALANCE GENERAL FUE APROBADO POR EL CONSEJO DE ADMINISTRACION BAJO LA RESPONSABILIDAD DE LOS DIRECTIVOS QUE LO SUSCRIBIERON."

LIC. JAVIER FONCERRADA IZQUIERDO,
DIRECTOR GENERAL

RAÚL REYNAL PEÑA
DIRECTOR DE ADMINISTRACIÓN Y FINANZAS

ALEJANDRO SANTILLAN ESTRADA
SUBDIRECTOR DE CONTROL INTERNO

FEDERICO LOPEZ MONTAÑO
DIRECTOR DE AUDITORIA

<http://apps.inbursa.com/TDC.html>

<https://www.inbursa.com/storage/SOFIRet42016.pdf>

<http://www.cnbv.gob.mx>

SOCIEDAD FINANCIERA INBURSA, S. A. DE C.V.

SOFOM, E. R. GRUPO FINANCIERO INBURSA
AV. PASEO DE LAS PALMAS 750, COL. LOMAS DE CHAPULTEPEC III SECCIÓN DELEGACIÓN MIGUEL HIDALGO, C.P. 11000 CIUDAD DE MÉXICO

ESTADO DE RESULTADOS DEL 1º DE ENERO AL 31 DE DICIEMBRE DE 2016

(CIFRAS EN MILLONES DE PESOS)

INGRESOS POR INTERESES		7,448
GASTOS POR INTERESES		1,211
RESULTADO POR POSICIÓN MONETARIA NETO (MARGEN FINANCIERO)		
MARGEN FINANCIERO		6,237
ESTIMACIÓN PREVENTIVA PARA RIESGOS CREDITICIOS		5,720
MARGEN FINANCIERO AJUSTADO POR RIESGOS CREDITICIOS		517
COMISIONES Y TARIFAS COBRADAS	1,635	
COMISIONES Y TARIFAS PAGADAS	1,360	
RESULTADO POR INTERMEDIACIÓN		
RESULTADO POR ARRENDAMIENTO OPERATIVO	(2)	
OTROS INGRESOS (EGRESOS) DE LA OPERACIÓN	(338)	
GASTOS DE ADMINISTRACIÓN Y PROMOCION	1,919	(1,984)
RESULTADO DE LA OPERACIÓN		(1,467)
PARTICIPACIÓN EN EL RESULTADO DE SUBSIDIARIAS NO CONSOLIDADAS, ASOCIADAS Y NEGOCIOS CONJUNTOS		
RESULTADO ANTES DE IMPUESTOS A LA UTILIDAD		(1,467)
IMPUESTOS A LA UTILIDAD CAUSADOS	786	
IMPUESTOS A LA UTILIDAD DIFERIDOS (NETOS)	1,324	(538)
RESULTADO ANTES DE OPERACIONES DISCONTINUADAS		(929)
OPERACIONES DISCONTINUADAS		
RESULTADO NETO		(929)

"EL PRESENTE ESTADO DE RESULTADOS, SE FORMULÓ DE CONFORMIDAD CON LOS CRITERIOS DE CONTABILIDAD PARA SOCIEDADES FINANCIERAS DE OBJETO MÚLTIPLE REGULADAS, EMITIDOS POR LA COMISIÓN NACIONAL BANCARIA Y DE VALORES, CON FUNDAMENTO EN LO DISPUESTO POR LOS ARTICULOS 52 Y 53 DE LA LEY GENERAL DE ORGANIZACIONES Y ACTIVIDADES AUXILIARES DEL CRÉDITO, DE OBSERVANCIA GENERAL Y OBLIGATORIA, APLICADO DE MANERA CONSISTENTE, ENCONTRÁNDOSE REFLEJADOS TODOS LOS INGRESOS Y EGRESOS DERIVADOS DE LAS OPERACIONES EFECTUADAS POR LA SOCIEDAD DURANTE LOS PERIODOS ARRIBA MENCIONADOS, LAS CUALES SE REALIZARON Y VALUARON CON APEGO A SANAS PRÁCTICAS Y A LAS DISPOSICIONES APLICABLES.

EL PRESENTE ESTADO DE RESULTADOS FUE APROBADO POR EL CONSEJO DE ADMINISTRACIÓN BAJO LA RESPONSABILIDAD DE LOS DIRECTIVOS QUE LO SUSCRIBEN."

"LAS NOTAS ACLARATORIAS QUE SE ACOMPAÑAN, FORMAN PARTE INTEGRANTE DE ESTE ESTADO FINANCIERO:

EL 16 DE DICIEMBRE DE 2015, LA COMISIÓN EMITIÓ UNA RESOLUCIÓN QUE MODIFICA LAS "DISPOSICIONES DE CARÁCTER GENERAL APLICABLES A LAS INSTITUCIONES DE CRÉDITO", POR MEDIO DE LA CUAL MODIFICA LA METODOLOGÍA GENERAL PARA LA CALIFICACIÓN DE LA CARTERA CREDITICIA DE CONSUMO CORRESPONDIENTE A OPERACIONES DE TARJETA DE CRÉDITO Y OTROS CRÉDITOS REVOLVENTES, CON EL FIN DE CALCULAR CON MAYOR PRECISIÓN LAS RESERVAS QUE LAS INSTITUCIONES DE CRÉDITO DEBERÁN CONSTITUIR, TOMANDO EN CUENTA LOS POSIBLES RIESGOS RELACIONADOS CON EL COMPORTAMIENTO DE PAGO Y NIVEL DE ENDEUDAMIENTO DE SUS ACREDITADOS, LO CUAL ES ACORDE AL MODELO DE PÉRDIDA ESPERADA QUE ES LA BASE DE LA METODOLOGÍA PARA LA CALIFICACIÓN DE LA CARTERA CREDITICIA, PROCURANDO ASÍ LA ADECUADA SOLVENCIA Y ESTABILIDAD DE LAS PROPIAS INSTITUCIONES DE CRÉDITO.

LA COMPAÑÍA RECONOCIÓ EL EFECTO FINANCIERO CORRESPONDIENTE A LA CARTERA CREDITICIA DE CONSUMO CORRESPONDIENTE A OPERACIONES DE TARJETA DE CRÉDITO Y OTROS CRÉDITOS REVOLVENTES EL CUAL, ORIGINÓ EL REGISTRO DE RESERVAS DE CRÉDITO EN EL BALANCE GENERAL DENTRO DEL RUBRO DE "ESTIMACIÓN PREVENTIVA PARA RIESGOS CREDITICIOS" POR UN MONTO DE \$265 MILLONES DE PESOS, CON UN CORRESPONDIENTE CARGO EN EL ESTADO DE RESULTADOS EN EL RUBRO DE "OTROS INGRESOS (EGRESOS) DE LA OPERACIÓN" POR ESTE MISMO IMPORTE AL 30 DE SEPTIEMBRE DE 2016.

AL 30 DE SEPTIEMBRE DE 2016 (FECHA DE APLICACIÓN DEL CAMBIO DE METODOLOGÍA POR PARTE DE LA INSTITUCIÓN), EL IMPORTE DE LA ESTIMACIÓN PREVENTIVA PARA RIESGOS CREDITICIOS PARA LA CARTERA CREDITICIA DE CONSUMO CORRESPONDIENTE A OPERACIONES DE TARJETA DE CRÉDITO Y OTROS CRÉDITOS REVOLVENTES CALCULADO CON LA NUEVA METODOLOGÍA ASCIENDE A \$2,036 MILLONES DE PESOS EN COMPARACIÓN CON \$1,771 MILLONES DE PESOS, AL QUE CORRESPONDERÍA EL MONTO DE LA ESTIMACIÓN PREVENTIVA PARA RIESGOS CREDITICIOS PARA LA CARTERA CREDITICIA DE CONSUMO CORRESPONDIENTE A OPERACIONES DE TARJETA DE CRÉDITO Y OTROS CRÉDITOS REVOLVENTES CALCULADO CON LA METODOLOGÍA ANTERIOR."


LIC. JAVIER FONCERRADA IZQUIERDO
DIRECTOR GENERAL


RAÚL REYNAL PEÑA
DIRECTOR DE ADMINISTRACIÓN Y FINANZAS


ALEJANDRO SANTILLAN ESTRADA
SUBDIRECTOR DE CONTROL INTERNO


FEDERICO LOIZA MONTAÑO
DIRECTOR DE AUDITORIA

<http://apps.inbursa.com/TDC.html>

<https://www.inbursa.com/storage/SOFIRETr42016.pdf>

<http://www.cnbv.gob.mx>





SOCIEDAD FINANCIERA INBURSA, S.A. DE C.V.
SOFOM, E.R. GRUPO FINANCIERO INBURSA


AV. PASEO DE LAS PALMAS 750 COL. LOMAS DE CHAPULTEPEC III SECCION DEL MIGUEL HIDALGO C.P. 11000 CIUDAD DE MEXICO
ESTADO DE VARIACIONES EN EL CAPITAL CONTABLE DEL 1° DE ENERO AL 31 DE DICIEMBRE DE 2016
(Cifras en millones de pesos)


Concepto	Capital contribuido			Capital ganado				Participación controladora	Participación No Controladora	Total capital contable	
	Capital social	Prima en venta de acciones	Obligaciones subordinadas en circulación	Reservas de capital	Resultados de ejercicios anteriores	Resultado por valuación de títulos disponibles para la venta	Resultado por instrumentos de cobertura de flujos de efectivo				Efecto acumulado por conversión
Saldo al 31 de diciembre de 2015	6,155			145	(1,359)				69	5,010	5,010
Movimientos inherentes a las decisiones de los accionistas											
Subscripción de acciones	3,950									3,950	3,950
Capitalización de utilidades											
Traspaso del resultado neto a resultado de ejercicios anteriores				7	62				(7)		
Pago de dividendos									(62)		
Otros				7	62				(69)		
Total	3,950			7	62				(69)		3,950
Movimientos inherentes al reconocimiento de la utilidad integral											
Utilidad integral											
- Resultado neto											
- Resultado por valuación de títulos disponibles para la venta											
- Resultado por valuación de instrumentos de cobertura de flujos de efectivo											
- Efecto acumulado por conversión											
- Remedios por beneficios definidos a los empleados											
- Resultado por tenencia de activos no monetarios											
- Otros											
Total					(75)	(75)			(75)		(75)
Saldo al 31 de diciembre de 2016	10,105			152	(1,372)				(929)	(929)	(172)
									(929)		8,788

EL PRESENTE ESTADO DE VARIACIONES EN EL CAPITAL CONTABLE SE FORMULO DE CONFORMIDAD CON LOS CRITERIOS DE CONTABILIDAD PARA SOCIEDADES FINANCIERAS DE OBJETO MULTIPLE, EMITIDOS POR LA COMISION NACIONAL BANCARIA Y DE VALORES, CON FUNDAMENTO EN LO DISPUESTO POR LOS ARTICULOS 52 Y 53 DE LA LEY GENERAL DE ORGANIZACIONES Y ACTIVIDADES DEL CREDITO, DE OBSERVANCIA GENERAL Y OBLIGATORIA, APLICADOS DE MANERA CONSISTENTE, ENCONTRÁNDOSE REFLEJADOS TODOS LOS MOVIMIENTOS EN LAS CUENTAS DE CAPITAL CONTABLE DERIVADOS DE LAS OPERACIONES EFECTUADAS POR LA SOCIEDAD DURANTE EL PERIODO ARRIBA MENCIONADO, LAS CUALES SE REALIZARON Y VALUARON CON APEGO A SANAS PRACTICAS Y A LAS DISPOSICIONES APLICABLES. EL PRESENTE ESTADO DE VARIACIONES EN EL CAPITAL CONTABLE FUE APROBADO POR EL CONSEJO DE ADMINISTRACION, BAJO LA RESPONSABILIDAD DE LOS DIRECTIVOS QUE LOS SUSCRIBEN.


JAVIER FONGERRADA IZQUIERDO
DIRECTOR GENERAL
<http://lapos.inbursa.com/TDC.html>


RAUL REYNAL PENA
DIRECTOR DE ADMINISTRACION Y FINANZAS
<https://www.inbursa.com/storage/SOFIReTra2016.pdf>


ALEJANDRO SANTILLAN ESTRADA
SUBDIRECTOR DE CONTROL INTERNO



FEDERICO LOIZA MONTAÑO
DIRECTOR DE AUDITORIA
<http://www.cnbv.gob.mx>

ESTADO DE FLUJOS DE EFECTIVO
 DEL 1° DE ENERO AL 31 DE DICIEMBRE DE 2016
 (Cifras en millones de pesos)

Resultado neto	(929)
Ajustes por partidas que no implican flujo de efectivo:	(419)
Pérdidas por deterioro o efecto por reversión del deterioro asociados a actividades de inversión	-
Depreciaciones de Inmuebles, Mobiliario y Equipo	48
Amortizaciones de Activos Intangibles	2
Provisiones	69
Impuestos a la utilidad causados y diferidos	(538)
Participación en el resultado de subsidiarias no consolidadas y asociadas	
Operaciones discontinuadas	
Otros	
Actividades de operación	(326)
Cambio en cuentas de margen	
Cambio en inversiones en valores	(326)
Cambio en deudores por reporte	
Cambio en préstamo de valores (activo)	
Cambio en derivados (activo)	
Cambio en cartera de crédito (neto)	(5,724)
Cambio en derechos de cobro adquiridos (neto)	
Cambio en beneficios por recibir en operaciones de bursatilización	
Cambio en bienes adjudicados (neto)	
Cambio en otros activos operativos (neto)	(110)
Cambio en captación tradicional	
Cambio en préstamos interbancarios y de otros organismos	(3,480)
Cambio en acreedores por reporte	
Cambio en préstamo de valores (pasivo)	
Cambio en colaterales vendidos	
Cambio en derivados (pasivo)	
Cambio en obligaciones en operaciones de bursatilización	
Cambio en obligaciones subordinadas con características de pasivo	
Cambio en otros pasivos operativos	1,078
Cambio en instrumentos de cobertura (de partidas cubiertas relacionadas con actividades de operación)	(1,188)
Cobro de Impuestos a la Utilidad (Devoluciones)	
Pago de Impuestos a la Utilidad	(359)
Otros	7,581
Flujos netos de efectivo de actividades de operación	(3,876)
Actividades de inversión	
Cobros por disposición de inmuebles, mobiliario y equipo	85
Pagos por adquisición de inmuebles, mobiliario y equipo	(187)
Cobros por disposición de subsidiarias y asociadas	
Pagos por adquisición de subsidiarias y asociadas	
Cobros por disposición de otras inversiones permanentes	
Pagos por adquisición de otras inversiones permanentes	
Cobros de dividendos en efectivo	
Pagos por adquisición de activos intangibles	
Cobros por disposición de activos de larga duración disponibles para la venta	
Cobros por disposición de otros activos de larga duración	
Pagos por adquisición de otros activos de larga duración	
Cobros asociados a instrumentos de cobertura (de partidas cubiertas relacionadas con actividades de inversión)	
Pagos asociados a instrumentos de cobertura (de partidas cubiertas relacionadas con actividades de inversión)	
Otros	
Flujos netos de efectivo de actividades de inversión	(102)
Actividades de financiamiento	
Cobros por emisión de acciones	3,950
Pagos por reembolsos de capital social	
Pagos de dividendos en efectivo	
Pagos asociados a la recompra de acciones propias	
Cobros por la emisión de obligaciones subordinadas con características de capital	
Pagos asociados a obligaciones subordinadas con características de capital	
Otros	
Flujos netos de efectivo de actividades de financiamiento	3,950
Incremento o disminución neta de efectivo	(28)
Efectos por Cambios en el Valor del Efectivo y Equivalentes de Efectivo	
Efectivo y equivalentes de efectivo al inicio del periodo	415
Efectivo y equivalentes de efectivo al final del periodo	387

EL PRESENTE ESTADO DE FLUJOS DE EFECTIVO SE FORMULO DE CONFORMIDAD CON LOS CRITERIOS DE CONTABILIDAD PARA SOCIEDADES FINANCIERAS DE OBJETO MÚLTIPLE REGULADAS, EMITIDOS POR LA COMISIÓN NACIONAL BANCARIA Y DE VALORES, CON FUNDAMENTO EN LO DISPUESTO POR LOS ARTICULOS 52 Y 53 DE LA LEY GENERAL DE ORGANIZACIONES Y ACTIVIDADES AUXILIARES DEL CRÉDITO, DE OBSERVANCIA GENERAL Y OBLIGATORIA, APLICADOS DE MANERA CONSISTENTE, ENCONTRÁNDOSE REFLEJADAS TODAS LAS ENTRADAS DE EFECTIVO Y SALIDAS DE EFECTIVO DERIVADAS DE LAS OPERACIONES EFECTUADAS POR LA SOCIEDAD DURANTE EL PERIODO ARRIBA MENCIONADO, LAS CUALES SE REALIZARON Y VALUARON CON APEGO A SANAS PRÁCTICAS Y A LAS DISPOSICIONES APLICABLES.

EL PRESENTE ESTADO DE FLUJOS DE EFECTIVO FUE APROBADO POR EL CONSEJO DE ADMINISTRACIÓN, BAJO LA RESPONSABILIDAD DE LOS DIRECTIVOS QUE LOS SUSCRIBEN.


 JAVIER FONCERRADA IZQUIERDO
 DIRECTOR GENERAL


 RAÚL REYNAL PEÑA
 DIRECTOR DE ADMINISTRACIÓN Y FINANZAS


 ALEJANDRO SANTILLAN ESTRADA
 SUBDIRECTOR DE CONTROL INTERNO


 FEDERICO LOIZA MONTAÑA
 DIRECTOR DE AUDITORIA

<http://apps.inbursa.com/TDC.html>
<https://www.inbursa.com/storage/SOFIRETr42016.pdf>
<http://www.cnbv.gob.mx>