

SOFOM INBURSA, S. A. DE C.V., SOFOM E.R. G.F.I.

AV. PASEO DE LAS PALMAS 750, COL. LOMAS DE CHAPULTEPEC III SECCION DELEGACION MIGUEL HIDALGO, C.P. 11000 CIUDAD DE MEXICO

BALANCE GENERAL AL 31 DE DICIEMBRE DE 2020

(CIFRAS EN MILLONES DE PESOS)

ACTIVO		PASIVO Y CAPITAL	
DISPONIBILIDADES	39	PASIVOS BURSATILES	
CUENTAS DE MARGEN		PRESTAMOS BANCARIOS Y DE OTROS ORGANISMOS DE CORTO PLAZO	4,961
INVERSIONES EN VALORES		DE LARGO PLAZO	20,809
TITULOS PARA NEGOCIAR	10,092		25,770
TITULOS DISPONIBLES PARA LA VENTA		COLATERALES VENDIDOS	
TITULOS CONSERVADOS A VENCIMIENTO	10,092	REPORTOS (SALDO ACREEDOR)	
DEUDORES POR REPORTO (SALDO DEUDOR)		DERIVADOS	
DERIVADOS		OTROS COLATERALES VENDIDOS	
CON FINES DE NEGOCIACION		DERIVADOS	
CON FINES DE COBERTURA	2	CON FINES DE NEGOCIACION	
AJUSTE DE VALUACION POR COBERTURA DE ACTIVOS FINANCIEROS	2	CON FINES DE COBERTURA	851
CARTERA DE CREDITO VIGENTE			851
CREDITOS COMERCIALES	13,783	AJUSTES DE VALUACION POR COBERTURA DE PASIVOS FINANCIEROS	
ACTIVIDAD EMPRESARIAL O COMERCIAL	12,475		
ENTIDADES FINANCIERAS	1,308	OBLIGACIONES EN OPERACIONES DE BURSATILIZACION	
ENTIDADES GUBERNAMENTALES			
CREDITOS DE CONSUMO	19,825	OTRAS CUENTAS POR PAGAR	
CREDITOS A LA VIVIENDA		IMPUESTOS A LA UTILIDAD POR PAGAR	
MEDIA Y RESIDENCIAL		PARTICIPACION DE LOS TRABAJADORES EN LAS UTILIDADES POR PAGAR	
DE INTERES SOCIAL		APORTACIONES PARA FUTUROS AUMENTOS DE CAPITAL PENDIENTES DE	
REMODELACION O MEJORAMIENTO CON GARANTIA OTORGADA		FORMALIZAR EN ASAMBLEA DE ACCIONISTAS	
REMEDIACION O MEJORAMIENTO CON GARANTIA OTORGADA		ACREEDORES POR LIQUIDACION DE OPERACIONES	21
POR LA BANCA DE DESARROLLO O POR FIDEICOMISOS PUBLICOS		ACREEDORES POR CUENTA DE MARGEN	
TOTAL DE CARTERA DE CREDITO VIGENTE	33,608	ACREEDORES POR COLATERALES RECIBIDOS EN EFECTIVO	
CARTERA DE CREDITO VENCIDA		ACREEDORES DIVERSOS Y OTRAS CUENTAS POR PAGAR	2,243
CREDITOS COMERCIALES	391		2,264
ACTIVIDAD EMPRESARIAL O COMERCIAL	391	OBLIGACIONES SUBORDINADAS EN CIRCULACION	
ENTIDADES FINANCIERAS			
ENTIDADES GUBERNAMENTALES		IMPUESTO Y PTU DIFERIDOS (NETO)	
CREDITOS DE CONSUMO	1,236		
CREDITOS A LA VIVIENDA		CREDITOS DIFERIDOS Y COBROS ANTICIPADOS	491
MEDIA Y RESIDENCIAL			
DE INTERES SOCIAL		TOTAL PASIVO	29,376
REMODELACION O MEJORAMIENTO CON GARANTIA OTORGADA			
REMEDIACION O MEJORAMIENTO CON GARANTIA OTORGADA		CAPITAL CONTABLE	
POR LA BANCA DE DESARROLLO O POR FIDEICOMISOS PUBLICOS		CAPITAL CONTRIBUIDO	
TOTAL CARTERA DE CREDITO VENCIDA	1,627	CAPITAL SOCIAL	15,375
CARTERA DE CREDITO (-) MENOS	35,235	APORTACIONES PARA FUTUROS AUMENTOS DE CAPITAL	
ESTIMACION PREVENTIVA PARA RIESGOS CREDITICIOS	(4,520)	FORMALIZADAS EN ASAMBLEA DE ACCIONISTAS	
CARTERA DE CREDITO (NETO)	30,715	PRIMA EN VENTA DE ACCIONES	
(-) MENOS:		OBLIGACIONES SUBORDINADAS EN CIRCULACION	15,375
ESTIMACION POR IRRECUPERABILIDAD O DIFICIL COBRO		CAPITAL GANADO	
DERECHOS DE COBRO (NETO)		RESERVA DE CAPITAL	424
TOTAL DE CARTERA DE CREDITO (NETO)	30,715	RESULTADO DE EJERCICIOS ANTERIORES	2,414
BENEFICIOS POR RECIBIR EN OPERACIONES DE BURSATILIZACION		RESULTADO POR VALUACION DE TITULOS DISPONIBLES PARA LA VENTA	
OTRAS CUENTAS POR COBRAR (NETO)	409	RESULTADO POR VALUACION DE INSTRUMENTOS DE COBERTURA	
BIENES ADJUDICADOS (NETO)	7	DE FLUJOS DE EFECTIVO	(525)
PROPIEDADES, MOBILIARIO Y EQUIPO (NETO)	514	EFFECTO ACUMULADO POR CONVERSION	
INVERSIONES PERMANENTES		REMEDICIONES POR BENEFICIOS DEFINIDOS A LOS EMPLEADOS	(223)
ACTIVOS DE LARGA DURACION DISPONIBLES PARA LA VENTA		RESULTADO POR TENENCIA DE ACTIVOS NO MONETARIOS	
IMPUESTOS Y PTU DIFERIDOS (NETO)	4,728	RESULTADO NETO	1,036
OTROS ACTIVOS			3,126
CARGOS DIFERIDOS, PAGOS ANTICIPADOS E INTANGIBLES	911	TOTAL CAPITAL CONTABLE	18,501
OTRAS ACTIVOS, A CORTO Y LARGO PLAZO	460	TOTAL DE PASIVO Y CAPITAL CONTABLE	47,877
TOTAL ACTIVO	47,877		
CUENTAS DE ORDEN			
AVALES OTORGADOS			
ACTIVOS Y PASIVOS CONTINGENTES	22,793		
COMPROMISOS CREDITICIOS			
BIENES EN FIDEICOMISOS			
BIENES EN ADMINISTRACION			
COLATERALES RECIBIDOS POR LA ENTIDAD			
COLATERALES RECIBIDOS Y VENDIDOS POR LA ENTIDAD	411		
INTERESES DEVENGADOS NO COBRADOS DERIVADOS DE CARTERA VENCIDA			
RENTAS DEVENGADAS NO COBRADAS DERIVADAS DE OPERACIONES DE ARRENDAMIENTO OPERATIVO	6		
OTRAS CUENTAS DE REGISTRO	49,408		
	72,618		

El saldo histórico del capital social al 31 de Diciembre de 2020 es de \$ 15,375 millones de pesos

EL PRESENTE BALANCE GENERAL, SE FORMULO DE CONFORMIDAD CON LOS CRITERIOS DE CONTABILIDAD PARA LAS INSTITUCIONES DE CREDITO, EMITIDOS POR LA COMISION NACIONAL BANCARIA Y DE VALORES, CON FUNDAMENTO EN LO DISPUESTO POR LOS ARTICULOS 99, 101 Y 102 DE LA LEY DE INSTITUCIONES DE CREDITO, DE OBSERVANCIA GENERAL Y OBLIGATORIA, APLICADOS DE MANERA CONSISTENTE, ENCONTRANDOSE REFLEJADAS LAS OPERACIONES EFECTUADAS POR LA INSTITUCION HASTA LA FECHA ARRIBA MENCIONADA, LAS CUALES SE REALIZARON Y VALUARON CON APEGO A SANAS PRACTICAS BANCARIAS Y A LAS DISPOSICIONES LEGALES Y ADMINISTRATIVAS APLICABLES.

EL PRESENTE BALANCE GENERAL FUE APROBADO POR EL CONSEJO DE ADMINISTRACION BAJO LA RESPONSABILIDAD DE LOS DIRECTIVOS QUE LO SUSCRIBIERON

JAVIER FONCERRADA IZQUIERDO
DIRECTOR GENERAL

RAUL REYNAL PENA
DIRECTOR DE ADMINISTRACION Y FINANZAS

ALEJANDRO SANTILLAN ESTRADA
SUBDIRECTOR DE CONTROL INTERNO

CIRILO GUZMAN FLORENTINO
DIRECTOR DE AUDITORIA

<https://sofom.inbursa.com/>

<https://www.inbursa.com/storage/SOFOMINBURSAReTr42020.pdf>

<http://www.cnbv.gob.mx>

SOFOM INBURSA, S. A. DE C.V., SOFOM E.R. G.F.I.

AV. PASEO DE LAS PALMAS 750, COL. LOMAS DE CHAPULTEPEC III SECCION DELEGACION MIGUEL HIDALGO, C.P. 11000 CIUDAD DE MÉXICO

ESTADO DE RESULTADOS DEL 1º DE ENERO AL 31 DE DICIEMBRE DE 2020 (CIFRAS EN MILLONES DE PESOS)


INGRESOS POR INTERESES		8,765
GASTOS POR INTERESES		1,762
RESULTADO POR POSICIÓN MONETARIA NETO (MARGEN FINANCIERO)		
MARGEN FINANCIERO		<u>7,003</u>
ESTIMACIÓN PREVENTIVA PARA RIESGOS CREDITICIOS		6,581
MARGEN FINANCIERO AJUSTADO POR RIESGOS CREDITICIOS		<u>422</u>
COMISIONES Y TARIFAS COBRADAS	2,239	
COMISIONES Y TARIFAS PAGADAS	727	
RESULTADO POR INTERMEDIACIÓN	1,799	
RESULTADO POR ARRENDAMIENTO OPERATIVO	17	
OTROS INGRESOS (EGRESOS) DE LA OPERACIÓN	619	
GASTOS DE ADMINISTRACIÓN Y PROMOCION	<u>3,150</u>	<u>797</u>
RESULTADO DE LA OPERACIÓN		1,219
PARTICIPACIÓN EN EL RESULTADO DE SUBSIDIARIAS NO CONSOLIDADAS, ASOCIADAS Y NEGOCIOS CONJUNTOS		
RESULTADO ANTES DE IMPUESTOS A LA UTILIDAD		1,219
IMPUESTOS A LA UTILIDAD CAUSADOS		
IMPUESTOS A LA UTILIDAD DIFERIDOS (NETOS)	<u>(183)</u>	<u>183</u>
RESULTADO ANTES DE OPERACIONES DISCONTINUADAS		1,036
OPERACIONES DISCONTINUADAS		
RESULTADO NETO		<u><u>1,036</u></u>

"EL PRESENTE ESTADO DE RESULTADOS SE FORMULÓ DE CONFORMIDAD CON LOS CRITERIOS DE CONTABILIDAD PARA LAS INSTITUCIONES DE CRÉDITO, EMITIDOS POR LA COMISIÓN NACIONAL BANCARIA Y DE VALORES, CON FUNDAMENTO EN LO DISPUESTO POR LOS ARTICULOS 99, 101 Y 102 DE LA LEY DE INSTITUCIONES DE CRÉDITO, DE OBSERVANCIA GENERAL Y OBLIGATORIA, APLICADOS DE MANERA CONSISTENTE, ENCONTRÁNDOSE REFLEJADOS TODOS LOS INGRESOS Y EGRESOS DERIVADOS DE LAS OPERACIONES EFECTUADAS POR LA INSTITUCIÓN DURANTE EL PERÍODO ARRIBA MENCIONADO, LAS CUALES SE REALIZARON Y VALUARON CON APEGO A SANAS PRÁCTICAS BANCARIAS Y A LAS DISPOSICIONES LEGALES Y ADMINISTRATIVAS APLICABLES.

EL PRESENTE ESTADO DE RESULTADOS FUE APROBADO POR EL CONSEJO DE ADMINISTRACIÓN BAJO LA RESPONSABILIDAD DE LOS DIRECTIVOS QUE LO SUSCRIBEN."




JAVIER FONCERRADA IZQUIERDO
DIRECTOR GENERAL



RAÚL REYNAL PEÑA
DIRECTOR DE ADMINISTRACIÓN Y FINANZAS



ALEJANDRO SANTILLÁN ESTRADA
SUBDIRECTOR DE CONTROL INTERNO



CIRILO GUZMÁN FLORENTINO
DIRECTOR DE AUDITORIA

<https://sofom.inbursa.com/>

<https://www.inbursa.com/storage/SOFOMINBURSAReTr42020.pdf>

<http://www.cnbv.gob.mx>

SOFOM INBURSA. S. A. DE C.V. - SOFOM E.R. G.F.I.

SOFOM, E. R. GRUPO FINANCIERO INBURSA
AV. AVILA DE LAY PALMAS DEL COL. LOMAS DE SANTA FE, CIUDAD DE MEXICO, ESTADO DE MEXICO, C.P. 06700, CIUDAD DE MEXICO

ESTADO DE VARIACIONES EN EL CAPITAL CONTABLE DEL 1º DE ENERO AL 31 DE DICIEMBRE DE 2020

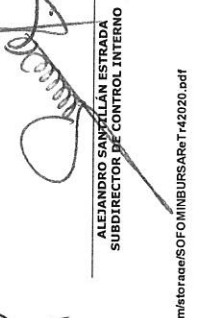
(CIFRAS EN MILLONES DE PESOS)


CONCEPTO	PARTICIPACION CONTROLADORA	CAPITAL CONTRIBUIDO							CAPITAL GANADO				RESULTADO NETO	PARTICIPACION NO CONTROLADORA	TOTAL CAPITAL CONTABLE	
		CAPITAL SOCIAL	APORTACION PARA FUTUROS AUMENTOS DE CAPITAL PARA SU ORGANISMO DE GOBIERNO	PRIMA EN VENTA DE ACCIONES	OBLIGACIONES SUBORDINADAS EN CIRCULACION	RESERVAS DE CAPITAL	RESULTADO DE EJERCICIOS ANTERIORES	RESULTADO POR VALUACION DE TITULOS DISPONIBLES PARA LA VENTA	RESULTADO POR VALUACION DE INSTRUMENTOS DE COBERTURA DE FLUJO DE EFECTIVO	RESULTADO POR TENENCIA DE ACTIVOS NO MONETARIOS	REMEDIONES POR BENEFICIOS DEFINIDOS A LOS EMPLEADOS	REMEDIONES POR BENEFICIOS DEFINIDOS A LOS EMPLEADOS				
SALDOS AL 31 DE DICIEMBRE DE 2019		12,875			424	979								1,430		15,548
MOVIMIENTOS INHERENTES A LAS DECISIONES DE LOS PROPIETARIOS																
-SUBSCRIPCION DE ACCIONES																
-CAPITALIZACION DE UTILIDADES																
-CONSTITUCION DE RESERVAS																
-TRASPASO DEL RESULTADO NETO A RESULTADO DE EJERCICIOS ANTERIORES																
-PAGO DE DIVIDENDOS																
-OTRAS																
TOTAL DE MOVIMIENTOS INHERENTES A LAS DECISIONES DE LOS PROPIETARIOS																
MOVIMIENTOS INHERENTES AL RECONOCIMIENTO DE LA UTILIDAD INTEGRAL																
-RESULTADO NETO																
-RESULTADO POR VALUACION DE TITULOS DISPONIBLES PARA LA VENTA																
-RESULTADO POR VALUACION DE INSTRUMENTOS DE COBERTURA DE FLUJOS DE EFECTIVO																
-EFECTO ACUMULADO POR CONVERSION																
-REMEDIONES POR BENEFICIOS DEFINIDOS A LOS EMPLEADOS																
-RESULTADO POR TENENCIA DE ACTIVOS NO MONETARIOS																
-OTROS																
TOTAL DE MOVIMIENTOS INHERENTES AL RECONOCIMIENTO DE LA UTILIDAD INTEGRAL																
SALDOS AL 31 DE DICIEMBRE DE 2020		15,375			424	2,415								1,036		18,502

EL PRESENTE ESTADO DE VARIACIONES EN EL CAPITAL CONTABLE SE FORMULO DE CONFORMIDAD CON LOS CRITERIOS DE CONTABILIDAD PARA LAS INSTITUCIONES DE CREDITO, EMITIDOS POR LA COMISION NACIONAL BANCARIA Y DE VALORES, CON FUNDAMENTO EN LO DISPUESTO POR LOS ARTICULOS 99, 101 Y 102 DE LA LEY DE INSTITUCIONES DE CREDITO, DE OBSERVANCIA GENERAL Y OBLIGATORIA, APLICADOS DE MANERA CONSISTENTE, ENCONTRANDOSE REFLEJADOS TODOS LOS MOVIMIENTOS EN LAS CUENTAS DE CAPITAL CONTABLE DERIVADOS DE LAS OPERACIONES EFECTUADAS POR LA INSTITUCION DURANTE EL PERIODO ARRIBA MENCIONADO, LAS CUALES SE REALIZARON Y VALORARON CON APEGO A SIMILARES PRACTICAS BANCARIAS Y A LAS DISPOSICIONES LEGALES Y ADMINISTRATIVAS APLICABLES.

EL PRESENTE ESTADO DE VARIACIONES EN EL CAPITAL CONTABLE FUE APROBADO POR EL CONSEJO DE ADMINISTRACION BAJO LA RESPONSABILIDAD DE LOS DIRECTIVOS QUE LO SUSCRIBIERON:


JAVIER FONCERRADA IZQUIERDO
 DIRECTOR GENERAL


RAÚL REYNAL PEÑA
 DIRECTOR DE ADMINISTRACIÓN Y FINANZAS


ALEJANDRO SAMUILLÁN ESTRADA
 SUBDIRECTOR DE CONTROL INTERNO


CIRILO GUZMÁN FLORENTINO
 DIRECTOR DE AUDITORIA

SOFOM INBURSA, S. A. DE C.V., SOFOM E.R. G.F.I.

SOFOM. E. R. GRUPO FINANCIERO INBURSA
AV. PASEO DE LAS PALMAS 750. COL. LOMAS DE CHAPULTEPEC III SECCION DELEGACION MIGUEL HIDALGO. C.P. 11000 CIUDAD DE MEXICO

ESTADO DE FLUJOS DE EFECTIVO DEL 1º DE ENERO AL 31 DE DICIEMBRE DE 2020

(CIFRAS EN MILLONES DE PESOS)

Resultado neto	1,036
Pérdidas por deterioro o efecto por reversión del deterioro asociados a actividades de inversión y financiamiento	
Depreciaciones de inmuebles, mobiliario y equipo	133
Amortizaciones de activos intangibles	
Provisiones	(113)
Impuestos a la utilidad causados y diferidos	183
Participación en el resultado de subsidiarias no consolidadas y asociadas	
Operaciones discontinuadas	
Otros	
Ajustes por partidas que no implican flujo de efectivo:	203
Actividades de operación	
Cambio en cuentas de margen	
Cambio en inversiones en valores	(10,082)
Cambio en deudores por reporto	
Cambio en derivados (activo)	
Cambio en cartera de crédito (neto)	3,181
Cambio en bienes adjudicados (neto)	3
Cambio en otros activos operativos (neto)	183
Cambio en Captación tradicional	
Cambio en préstamos interbancarios y de otros organismos	2,597
Cambio en colaterales vendidos	
Cambio en derivados (pasivo)	
Cambio en obligaciones subordinadas con características de pasivo	
Cambio en otros pasivos operativos	436
Cambio en instrumentos de cobertura (de partidas cubiertas relacionadas con actividades de operación)	291
Cobros de impuestos a la utilidad (devoluciones)	
Pagos de impuestos a la utilidad	(345)
Otros	
Flujos netos de efectivo de actividades de operación	(3,736)
Actividades de inversión	
Cobros por disposición de inmuebles, mobiliario y equipo	
Pagos por adquisición de inmuebles, mobiliario y equipo	(46)
Cobros por disposición de subsidiarias y asociadas	
Pagos por adquisición de subsidiarias y asociadas	
Cobros por disposición de otras inversiones permanentes	
Pagos por adquisición de otras inversiones permanentes	
Cobros de dividendos en efectivo	
Pagos por adquisición de activos intangibles	
Cobros por disposición de activos de larga duración disponibles para la venta	
Cobros por disposición de otros activos de larga duración	
Pagos por adquisición de otros activos de larga duración	
Cobros asociados a instrumentos de cobertura (de partidas cubiertas relacionadas con actividades de inversión)	
Pagos asociados a instrumentos de cobertura (de partidas cubiertas relacionadas con actividades de inversión)	
Otros	6
Flujos netos de efectivo de actividades de inversión	(40)
Actividades de financiamiento	
Cobros por emisión de acciones	
Pagos por reembolsos de capital social	
Pagos de dividendos en efectivo	
Pagos asociados a la recompra de acciones propias	
Cobros por la emisión de obligaciones subordinadas con características de capital	
Pagos asociados a obligaciones subordinadas con características de capital	
Otros	2,500
Flujos netos de efectivo de actividades de financiamiento	2,500
Incremento o disminución neta de efectivo y equivalentes de efectivo	(37)
Efectos por cambios en el valor del efectivo y equivalentes de efectivo	
Efectivo y equivalentes de efectivo al inicio del periodo	76
Efectivo y equivalentes de efectivo al final del periodo	39

"EL PRESENTE ESTADO DE FLUJOS DE EFECTIVO SE FORMULÓ DE CONFORMIDAD CON LOS CRITERIOS DE CONTABILIDAD PARA LAS INSTITUCIONES DE CRÉDITO, EMITIDOS POR LA COMISIÓN NACIONAL BANCARIA Y DE VALORES, CON FUNDAMENTO EN LO DISPUESTO POR LOS ARTÍCULOS 99, 101 Y 102 DE LA LEY DE INSTITUCIONES DE CRÉDITO, DE OBSERVANCIA GENERAL Y OBLIGATORIA, APLICADOS DE MANERA CONSISTENTE, ENCONTRÁNDOSE REFLEJADAS LAS ENTRADAS Y SALIDAS DE EFECTIVO DERIVADAS DE LAS OPERACIONES EFECTUADAS POR LA INSTITUCIÓN DURANTE EL PERÍODO ARRIBA MENCIONADO, LAS CUALES SE REALIZARON Y VALUARON CON APEGO A SANAS PRÁCTICAS BANCARIAS Y A LAS DISPOSICIONES LEGALES Y ADMINISTRATIVAS APLICABLES."

JAVIER FONCERRADA IZQUIERDO
DIRECTOR GENERAL

RAÚL REYNAL PEÑA
DIRECTOR DE ADMINISTRACIÓN Y FINANZAS

ALEJANDRO SANTILLÁN ESTRADA
SUBDIRECTOR DE CONTROL INTERNO

CIRILO GUZMÁN FLORENTINO
DIRECTOR DE AUDITORÍA

<https://sofom.inbursa.com/>

<https://www.inbursa.com/storage/SOFOMINBURSAReTr42020.pdf>

<http://www.cnbv.gob.mx>