

STM FINANCIAL, S.A DE C.V., SOFOM, E.R., GRUPO FINANCIERO INBURSA

AV. PASEO DE LAS PALMAS 750, COL. LOMAS DE CHAPULTEPEC III SECCIÓN ALCALDIA MIGUEL HIDALGO, C.P. 11000 CIUDAD DE MÉXICO

ESTADO DE SITUACIÓN FINANCIERA AL 30 DE SEPTIEMBRE DE 2022

(Cifras en millones de pesos)

ACTIVO		PASIVO Y CAPITAL	
EFFECTIVO Y EQUIVALENTES DE EFFECTIVO	149	PASIVOS BURSÁTILES	
Cuentas de margen (instrumentos financieros derivados)		Préstamos bancarios y de otros organismos	
Inversiones en instrumentos financieros		De corto plazo	4,534
Instrumentos financieros negociables		De largo plazo	7,609
Instrumentos financieros para cobrar o vender			<u>12,143</u>
Instrumentos financieros para cobrar principal e interés (valores) (neto)		ACREEDORES POR REPORTE	
DEUDORES POR REPORTE		PRÉSTAMO DE VALORES	
PRÉSTAMO DE VALORES		COLATERALES VENDIDOS	
INSTRUMENTOS FINANCIEROS DERIVADOS		Reportos (Saldo acreedor)	
Con fines de negociación		Préstamo de valores	
Con fines de cobertura		Instrumentos financieros derivados	
AJUSTE DE VALUACIÓN POR COBERTURA DE ACTIVOS FINANCIEROS		Otros colaterales vendidos	
CARTERA DE CRÉDITO CON RIESGO DE CRÉDITO ETAPA 1		INSTRUMENTOS FINANCIEROS DERIVADOS	
Créditos comerciales	9,854	Con fines de negociación	
Actividad empresarial o comercial	9,846	Con fines de cobertura	
Entidades financieras	8		
Entidades gubernamentales		AJUSTES DE VALUACIÓN POR COBERTURA DE PASIVOS FINANCIEROS	
Créditos de consumo	8,343	OBLIGACIONES EN OPERACIONES DE BURSATILIZACION	
Créditos a la vivienda		PASIVO POR ARRENDAMIENTO	26
Media y residencial		OTRAS CUENTAS POR PAGAR	
De interés social		Acreedores por liquidación de operaciones	
Créditos adquiridos al INFONAVIT o el FOVISSSTE		Acreedores por cuentas de margen	
Remodelación o mejoramiento con garantía otorgada por la banca de desarrollo o fideicomisos públicos		Acreedores por colaterales recibidos en efectivo	16
Remodelación o mejoramiento con garantía de la subcuenta de vivienda		Contribuciones por pagar	43
TOTAL CARTERA DE CRÉDITO CON RIESGO DE CRÉDITO ETAPA 1	<u>18,197</u>	Acreedores diversos y otras cuentas por pagar	656
CARTERA DE CRÉDITO CON RIESGO DE CRÉDITO ETAPA 2			<u>715</u>
Créditos comerciales	37	PASIVOS RELACIONADOS CON GRUPOS DE	
Actividad empresarial o comercial	37	ACTIVOS MANTENIDOS PARA LA VENTA	
Entidades financieras		INSTRUMENTOS FINANCIEROS QUE CALIFICAN COMO PASIVO	
Entidades gubernamentales		Obligaciones subordinadas en circulación	
Créditos de consumo	277	Aportaciones para futuros aumentos de capital pendientes de formalizar en asamblea de accionistas	
Créditos a la vivienda		Otros	
Media y residencial		OBLIGACIONES ASOCIADAS CON EL RETIRO DE COMPONENTES DE PROPIEDADES, MOBILIARIO Y EQUIPO	
De interés social		PASIVO POR IMPUESTOS A LA UTILIDAD	121
Créditos adquiridos al INFONAVIT o el FOVISSSTE		PASIVO POR BENEFICIOS A LOS EMPLEADOS	12
Remodelación o mejoramiento con garantía otorgada por la banca de desarrollo o fideicomisos públicos		CREDITOS DIFERIDOS Y COBROS ANTICIPADOS	431
Remodelación o mejoramiento con garantía de la subcuenta de vivienda		TOTAL PASIVO	<u>13,448</u>
TOTAL CARTERA DE CRÉDITO CON RIESGO DE CRÉDITO ETAPA 2	<u>314</u>	CAPITAL CONTABLE	
CARTERA DE CRÉDITO CON RIESGO DE CRÉDITO ETAPA 3		CAPITAL CONTRIBUIDO	
Créditos comerciales	109	Capital social	5,050
Actividad empresarial o comercial	109	Aportaciones para futuros aumentos de capital formalizadas en asamblea de accionistas	
Entidades financieras		Prima en venta de acciones	
Entidades gubernamentales		Instrumentos financieros que califican como capital	
Créditos de consumo	380		<u>5,050</u>
Créditos a la vivienda		CAPITAL GANADO	
Media y residencial		Reservas de capital	44
De interés social		Resultados acumulados	1,856
Créditos adquiridos al INFONAVIT o el FOVISSSTE		Otros resultados integrales	(1)
Remodelación o mejoramiento con garantía otorgada por la banca de desarrollo o fideicomisos públicos		Valuación de instrumentos financieros para cobrar o vender	
Remodelación o mejoramiento con garantía de la subcuenta de vivienda		Valuación de instrumentos financieros derivados de cobertura de flujos de efectivo	
TOTAL CARTERA DE CRÉDITO CON RIESGO DE CRÉDITO ETAPA 3	<u>489</u>	Remediación de beneficios definidos a los empleados	(1)
CARTERA DE CRÉDITO VALUADA A VALOR RAZONABLE		Efecto acumulado por conversión	
CARTERA DE CRÉDITO	19,000		
(+/-) PARTIDAS DIFERIDAS			
(-) MENOS:			
ESTIMACIÓN PREVENTIVA PARA RIESGOS CREDITICIOS	(592)		
CARTERA DE CRÉDITO (NETO)	<u>18,408</u>		

DERECHOS DE COBRO ADQUIRIDOS (NETO)		Resultado por tenencia de activos no monetarios	
TOTAL DE CARTERA DE CREDITO (NETO)	<u>18,408</u>	Participación en ORI de otras entidades	<u>1,899</u>
BENEFICIOS POR RECIBIR EN OPERACIONES DE BURSATILIZACION		TOTAL PARTICIPACION CONTROLADORA	6,949
OTRAS CUENTAS POR COBRAR (NETO)	288	TOTAL PARTICIPACION NO CONTROLADORA	
BIENES ADJUDICADOS (NETO)	7	TOTAL CAPITAL CONTABLE	6,949
ACTIVOS DE LARGA DURACIÓN DISPONIBLES PARA LA VENTA O PARA DISTRIBUIR A LOS PROPIETARIOS			
PAGOS ANTICIPADOS Y OTROS ACTIVOS (NETO)	492		
PROPIEDADES, MOBILIARIO Y EQUIPO (NETO)	340		
ACTIVOS POR DERECHOS DE USO DE PROPIEDADES, MOBILIARIO Y EQUIPO (NETO)	26		
INVERSIONES PERMANENTES			
ACTIVO POR IMPUESTOS A LA UTILIDAD DIFERIDOS (NETO)	678		
ACTIVOS INTANGIBLES (NETO)	9		
ACTIVOS POR DERECHOS DE USO DE ACTIVOS INTANGIBLES (NETO)			
TOTAL ACTIVO	\$ 20,397	TOTAL PASIVO Y CAPITAL CONTABLE	\$ 20,397

CUENTAS DE ORDEN

Avales otorgados	
Activos y pasivos contingentes	
Compromisos crediticios	3,829
Bienes en fideicomiso o mandato	
Bienes en administración	
Colaterales recibidos por la entidad	
Colaterales recibidos y vendidos por la entidad	
Intereses devengados no cobrados derivados de cartera de crédito con riesgo de crédito etapa 3	38
Rentas devengadas no cobradas derivadas de operaciones de arrendamiento operativo	
Otras cuentas de registro	33,167
	\$ 37,034


El saldo histórico del capital social al 30 de Septiembre de 2022 es de \$ 5,050 millones de pesos

"EL PRESENTE ESTADO DE SITUACIÓN FINANCIERA, SE FORMULÓ DE CONFORMIDAD CON LOS CRITERIOS DE CONTABILIDAD PARA LAS INSTITUCIONES DE CRÉDITO, EMITIDOS POR LA COMISIÓN NACIONAL BANCARIA Y DE VALORES, CON FUNDAMENTO EN LO DISPUESTO POR LOS ARTÍCULOS 99, 101 Y 102 DE LA LEY DE INSTITUCIONES DE CRÉDITO, DE OBSERVANCIA GENERAL Y OBLIGATORIA, APLICADOS DE MANERA CONSISTENTE, ENCONTRÁNDOSE REFLEJADAS LAS OPERACIONES EFECTUADAS POR LA INSTITUCIÓN HASTA LA FECHA ARRIBA MENCIONADA, LAS CUALES SE REALIZARON Y VALUARON CON APEGO A SANAS PRÁCTICAS BANCARIAS Y A LAS DISPOSICIONES LEGALES Y ADMINISTRATIVAS APLICABLES..


EL PRESENTE ESTADO DE SITUACIÓN FINANCIERA FUE APROBADO POR EL CONSEJO DE ADMINISTRACIÓN BAJO LA RESPONSABILIDAD DE LOS DIRECTIVOS QUE LO SUSCRIBEN"


FABIOLA AVENDAÑO ORTEGÓN
 DIRECTOR GENERAL

<http://www.cfcredit.com.mx/chclientesnetNew/>


RAÚL REYNAL PEÑA
 DIRECTOR DE ADMINISTRACIÓN
 Y FINANZAS

<https://www.inbursa.com/storage/STMFINANCIAR6T132022.pdf>


ALEJANDRO SANTILLÁN ESTRADA
 SUBDIRECTOR DE CONTROL INTERNO

<http://www.cnbv.gob.mx> <http://www.cnbv.gob.mx>


CIRILO GUZMÁN FLORENTINO
 DIRECTOR DE AUDITORIA

STM FINANCIAL, S.A DE C.V., SOFOM, E.R., GRUPO FINANCIERO INBURSA

AV. PASEO DE LAS PALMAS 750, COL. LOMAS DE CHAPULTEPEC III SECCIÓN ALCALDÍA MIGUEL HIDALGO, C.P. 11000 CIUDAD DE MÉXICO

ESTADO DE RESULTADO INTEGRAL DEL 1 DE ENERO AL 30 DE SEPTIEMBRE DE 2022


(Cifras en millones de pesos)

Ingresos por intereses	1,886	
Gastos por intereses	594	
Resultado por posición monetaria neto (margen financiero)		
MARGEN FINANCIERO		1292
Estimación preventiva para riesgos crediticios		72
MARGEN FINANCIERO AJUSTADO POR RIESGOS CREDITICIOS		1220
Comisiones y tarifas cobradas	210	
Comisiones y tarifas pagadas	226	
Resultado por intermediación		
Resultado por arrendamiento operativo	27	
Otros ingresos (egresos) de la operación	31	
Gastos de administración y promoción	416	
		(374)
RESULTADO DE LA OPERACIÓN		846
Participación en el resultado neto de otras entidades		
RESULTADO ANTES DE IMPUESTOS A LA UTILIDAD		846
Impuestos a la utilidad		133
RESULTADO DE OPERACIONES CONTINUAS		713
Operaciones discontinuadas		
RESULTADO NETO		\$ 713
Otros Resultados Integrales		
Valuación de instrumentos financieros para cobrar o vender		
Valuación de instrumentos financieros derivados de cobertura de flujos de efectivo		
Ingresos y gastos relacionados con activos mantenidos para su disposición		
Remediación de beneficios definidos a los empleados		
Efecto acumulado por conversión		
Resultado por tenencia de activos no monetarios		
Participación en ORI de otras entidades		
RESULTADO INTEGRAL		\$ 713
Resultado neto atribuible a:		
Participación controladora	713	
Participación no controladora		
		\$ 713
Resultado integral atribuible a:		
Participación controladora	713	
Participación no controladora		
		\$ 713
Utilidad básica por acción ordinaria		0.0000001412

"EL PRESENTE ESTADO DE RESULTADO INTEGRAL SE FORMULÓ DE CONFORMIDAD CON LOS CRITERIOS DE CONTABILIDAD PARA LAS INSTITUCIONES DE CRÉDITO, EMITIDOS POR LA COMISIÓN NACIONAL BANCARIA Y DE VALORES, CON FUNDAMENTO EN LO DISPUESTO POR LOS ARTÍCULOS 99, 101 Y 102 DE LA LEY DE INSTITUCIONES DE CRÉDITO, DE OBSERVANCIA GENERAL Y OBLIGATORIA, APLICADOS DE MANERA CONSISTENTE, ENCONTRÁNDOSE REFLEJADOS TODOS LOS INGRESOS Y EGRESOS DERIVADOS DE LAS OPERACIONES EFECTUADAS POR LA INSTITUCIÓN DURANTE EL PERÍODO ARRIBA MENCIONADO, LAS CUALES SE REALIZARON Y VALUARON CON APEGO A SANAS PRÁCTICAS BANCARIAS Y A LAS DISPOSICIONES LEGALES Y ADMINISTRATIVAS APLICABLES

EL PRESENTE ESTADO DE RESULTADO INTEGRAL FUE APROBADO POR EL CONSEJO DE ADMINISTRACIÓN BAJO LA RESPONSABILIDAD DE LOS DIRECTIVOS QUE LO SUSCRIBEN:


FABIOLA AVENDAÑO ORTEGÓN
 DIRECTOR GENERAL


PAÚL REYNAL PEÑA
 DIRECTOR DE ADMINISTRACIÓN
 Y FINANZAS


ALEJANDRO SANTILLÁN ESTRADA
 SUBDIRECTOR DE CONTROL INTERNO


CIRILO GUZMÁN FLORENTINO
 DIRECTOR DE AUDITORÍA

STM FINANCIAL, S.A DE C.V., SOFOM, E.R., GRUPO FINANCIERO INBURSA

AV. PASEO DE LAS PALMAS 790, COL. LOMAS DE CHAMPULTEPEC II SECCIÓN ALCALDÍA MIGUEL HIDALGO, C.P. 11000 CIUDAD DE MÉXICO

ESTADO DE CAMBIOS EN EL CAPITAL CONTABLE DEL 01 DE ENERO AL 30 DE SEPTIEMBRE DE 2022

(Cifras en millones de pesos)

CONCEPTO	CAPITAL CONTRIBUIDO				CAPITAL GANADO							Total participación de la controladora	Participación no controladora	Total capital contable	
	Capital social	Aportaciones para futuros aumentos de capital formalizadas en asamblea de accionistas	Prima en venta de acciones	Instrumentos financieros que califican como capital	Reservas de capital	Resultados acumulados	Valuación de instrumentos financieros para cobrar o vender	Valuación de instrumentos financieros de cobertura de flujos de efectivo	Ingresos y gastos relacionados con activos mantenidos para disposición	Remediación de beneficios definidos a los empleados	Efecto acumulado por conversión				Resultado por tenencia de activos no monetarios
Saldo al 31 de Diciembre de 2021	5,050				44	1,145				(1)			6,238		6,238
Ajustes retrospectivos por cambios contables															
Ajustes retrospectivos por correcciones de errores															
Saldo al 31 de Diciembre de 2022 ajustado	5,050				44	1,145				(1)			6,238		6,238
MOVIMIENTOS DE PROPIETARIOS															
Aportaciones de capital															
Reembolsos de capital															
Decreto de dividendos															
Capitalización de otros conceptos del capital contable															
Cambios en la participación controladora que no impliquen pérdida de control															
Total															
MOVIMIENTOS DE RESERVAS															
Reservas de capital															
RESULTADO INTEGRAL															
- Resultado neto															
- Otros resultados integrales															
- Valuación de instrumentos financieros para cobrar o vender															
- Valuación de instrumentos financieros de cobertura de flujos de efectivo															
- Ingresos y gastos relacionados con activos mantenidos para su disposición															
- Remediación de beneficios definidos a los empleados															
- Efecto acumulado por conversión															
- Resultado por tenencia de activos no monetarios															
- Participación en ORI de otras entidades															
Total															
Saldo al 30 de Septiembre de 2022	5,050				44	1,856				(1)			6,949		6,949

EL PRESENTE ESTADO DE CAMBIOS EN EL CAPITAL CONTABLE SE FORMULÓ DE CONFORMIDAD CON LOS CRITERIOS DE CONTABILIDAD PARA LAS INSTITUCIONES DE CRÉDITO, EMITIDOS POR LA COMISIÓN NACIONAL BANCARIA Y DE VALORES, CON FUNDAMENTO EN LO DISPUESTO POR LOS ARTÍCULOS 96, 101 Y 102 DE LA LEY DE INSTITUCIONES DE CRÉDITO, DE OBSERVANCIA GENERAL Y OBLIGATORIA, APLICADOS DE MANERA CONSISTENTE, ENCONTRÁNDOSE REFLEJADOS TODOS LOS INGRESOS, GASTOS DERIVADOS DE LAS OPERACIONES EFECTUADAS POR LA INSTITUCIÓN DURANTE EL PERÍODO ARRIBA MENCIONADO, LAS CUALES SE REALIZARON Y VALIÓRON CON APEGO A SANAS PRÁCTICAS BANCARIAS Y A LAS DISPOSICIONES LEGALES Y ADMINISTRATIVAS APLICABLES.

EL PRESENTE ESTADO DE CAMBIOS EN EL CAPITAL CONTABLE FUE APROBADO POR EL CONSEJO DE ADMINISTRACIÓN BAJO LA RESPONSABILIDAD DE LOS DIRECTIVOS QUE LO SUSCRIBEN.*

Fabola Quevedo
 FABOLA MEMBRERO QUEVEDO
 DIRECTOR GENERAL

Raúl Retamal Peña
 RAÚL RETAMAL PEÑA
 DIRECTOR DE ADMINISTRACIÓN Y FINANZAS

Alejandro Santillán Estrada
 ALEJANDRO SANTILLÁN ESTRADA
 SUBDIRECTOR DE CONTROL INTERNO

Cirilo Guzmán Florestano
 CIRILO GUZMÁN FLORESTANO
 DIRECTOR DE AUDITORÍA

STM FINANCIAL, S.A DE C.V., SOFOM, E.R., GRUPO FINANCIERO INBURSA

AV. PASEO DE LAS PALMAS 750, COL. LOMAS DE CHAPULTEPEC III SECCIÓN ALCALDÍA MIGUEL HIDALGO, C.P. 11000 CIUDAD DE MÉXICO

ESTADO DE FLUJOS DE EFECTIVO DEL 01 DE ENERO AL 30 DE SEPTIEMBRE DE 2022

(Cifras en millones de pesos)


Actividades de operación

Resultado antes de impuestos a la utilidad	846	
Ajustes por partidas asociadas con actividades de inversión:		2
Depreciación de propiedades, mobiliario y equipo		
Amortizaciones de activos intangibles	2	
Pérdidas o reversión de pérdidas por deterioro de activos de larga duración		
Participación en el resultado neto de otras entidades		
Otros ajustes por partidas asociadas con actividades de inversión		
Operaciones discontinuadas		
Activos de larga duración mantenidos para la venta o para distribuir a los propietarios		
Ajustes por partidas asociadas con actividades de financiamiento:		
Intereses asociados con préstamos bancarios y de otros organismos		
Intereses asociados con instrumentos financieros que califican como pasivo		
Intereses asociados con instrumentos financieros que califican como capital		
Otros intereses		
Cambios en partidas de operación	837	(884)
Cambios de préstamos bancarios y de otros organismos		
Cambio en cuentas de margen (instrumentos financieros derivados)		
Cambio en inversiones en instrumentos financieros (valores) (neto)		
Cambio en deudores por reporte (neto)		
Cambio en préstamo de valores (activo) (aplicable únicamente para entidades vinculadas con instituciones de crédito)		
Cambio en instrumentos financieros derivados (activo)		
Cambio en cartera de crédito (neto)	(1,454)	
Cambio en derechos de cobro adquiridos (neto)		
Cambio en beneficios por recibir en operaciones de bursatilización		
Cambio en otras cuentas por cobrar (neto)	73	
Cambio en bienes adjudicados (neto)	16	
Cambio en pasivos bursátiles		
Cambio en acreedores por reporte		
Cambio en colaterales vendidos o dados en garantía		
Cambio en instrumentos financieros derivados (pasivo)		
Cambio en obligaciones en operaciones de bursatilización		
Cambio en instrumentos financieros derivados de cobertura (de partidas cubiertas relacionadas con actividades de operación)		
Cambio en activos/pasivos por beneficios a los empleados	10	
Cambio en otras cuentas por pagar	(400)	
Cambio en otras provisiones	6	
Devoluciones de impuestos a la utilidad		
Pagos de impuestos a la utilidad	28	
Flujos netos de efectivo de actividades de operación		(36)
Actividades de inversión		
Pagos por instrumentos financieros a largo plazo		
Cobros por instrumentos financieros a largo plazo		
Pagos por adquisición de propiedades, mobiliario y equipo	138	
Cobros por disposición de propiedades, mobiliario y equipo		
Pagos por operaciones discontinuadas		
Cobros por operaciones discontinuadas		
Pagos por adquisición de subsidiarias		
Cobros por disposición de subsidiarias		
Pagos por adquisición de asociadas, negocios conjuntos y otras inversiones permanentes		
Cobros por disposición de asociadas, negocios conjuntos y otras inversiones permanentes		
Cobros de dividendos en efectivo de inversiones permanentes		
Pagos por adquisición de activos intangibles		
Cobros por disposición de activos intangibles	1	
Cobros asociados con instrumentos financieros derivados de cobertura (de partidas cubiertas relacionadas con actividades de inversión)		
Pagos asociados con instrumentos financieros derivados de cobertura (de partidas cubiertas relacionadas con actividades de inversión)	13	
Otros cobros por actividades de inversión	153	
Otros pagos por actividades de inversión		
Flujos netos de efectivo de actividades de inversión		153
Actividades de financiamiento		
Cobros por la obtención de préstamos bancarios y de otros organismos		
Pagos de préstamos bancarios y de otros organismos		
Pagos de pasivo por arrendamiento		
Cobros por emisión de acciones		
Pagos por reembolsos de capital social		
Cobros por la emisión de instrumentos financieros que califican como capital		
Pagos asociados a instrumentos financieros que califican como capital		
Pagos de dividendos en efectivo		
Pagos asociados a la recompra de acciones propias		
Cobros por la emisión de instrumentos financieros que califican como pasivo		
Pagos asociados con instrumentos financieros que califican como pasivo		
Pagos por intereses por pasivo por arrendamiento		
Cobros asociados con instrumentos financieros derivados de cobertura (de partidas cubiertas relacionadas con actividades de financiamiento)		
Pagos asociados con instrumentos financieros derivados de cobertura (de partidas cubiertas relacionadas con actividades de financiamiento)		
Otros cobros por actividades de financiamiento		
Otros pagos por actividades de financiamiento		
Flujos netos de efectivo de actividades de financiamiento		
Incremento o disminución neta de efectivo y equivalentes de efectivo		116
Efectos por cambios en el valor del efectivo y equivalentes de efectivo		
Efectivo y equivalentes de efectivo al inicio del periodo		32
Efectivo y equivalentes de efectivo al final del periodo		149

"EL PRESENTE ESTADO DE FLUJOS DE EFECTIVO SE FORMULÓ DE CONFORMIDAD CON LOS CRITERIOS DE CONTABILIDAD PARA LAS INSTITUCIONES DE CRÉDITO, EMITIDOS POR LA COMISIÓN NACIONAL BANCARIA Y DE VALORES, CON FUNDAMENTO EN LO DISPUESTO POR LOS ARTÍCULOS 90, 101 Y 102 DE LA LEY DE INSTITUCIONES DE CRÉDITO, DE OBSERVANCIA GENERAL Y OBLIGATORIA, APLICADOS DE MANERA CONSISTENTE ENCONTRÁNDOSE REFLEJADOS TODOS LOS INGRESOS Y EGRESOS DERIVADOS DE LAS OPERACIONES EFECTUADAS POR LA INSTITUCIÓN DURANTE EL PERÍODO ARRIBA MENCIONADO, LAS CUALES SE REALIZARON Y VALIARON CON APEGO A SUS PRÁCTICAS FINANCIERAS Y A LAS DISPOSICIONES LEGALES Y ADMINISTRATIVAS APLICABLES.

EL PRESENTE ESTADO DE FLUJOS DE EFECTIVO FUE APROBADO POR EL CONSEJO DE ADMINISTRACIÓN BAJO LA RESPONSABILIDAD DE LOS DIRECTIVOS QUE LO SUSCRIBEN."


FABIOLA AVENDAÑO ORTEGA
DIRECTOR GENERAL


RAÚL REYNAL PEÑA
DIRECTOR DE ADMINISTRACIÓN


ALEJANDRO SANTILLÁN ESTRADA
SUBDIRECTOR DE CONTROL INTERNO


CIRILO GUZMÁN FLORENTINO
DIRECTOR DE AUDITORÍA