

**SEGUROS DE CRÉDITO INBURSA, S. A.**

BALANCE GENERAL AL 31 DE DICIEMBRE DEL 2015

ESTADO No. 1

( CIFRAS EN PESOS )

Activo			Pasivo		
110	Inversiones	36,022,522.77	210	Reservas Técnicas	0.00
111	Valores y Operaciones con Productos Derivados	36,022,522.77	211	De Riesgos en Curso	0.00
112	Valores	36,022,522.77	212	Vida	0.00
113	Gubernamentales	36,013,133.11	213	Accidentes y Enfermedades	0.00
114	Empresas Privadas	0.00	214	Daños	0.00
115	Tasa Conocida	0.00	215	Fianzas en Vigor	0.00
116	Renta Variable	0.00	216	De Obligaciones Contractuales	0.00
117	Extranjeros	-640.22	217	Por Siniestros y Vencimientos	0.00
118	Valuación Neta	10,029.88	218	Por Siniestros Ocurridos y No Reportados	0.00
119	Deudores por Intereses	0.00	219	Por Dividendos sobre Pólizas	0.00
120	Dividendos por Cobrar sobre Títulos de Capital	0.00	220	Fondos de Seguros en Administración	0.00
121	(-) Deterioro de Valores	0.00	221	Por Primas en Depósito	0.00
122	Valores Restringidos	0.00	222	De Previsión	0.00
123	Inversiones en Valores Dados en Prestamo	0.00	223	Previsión	0.00
124	Valores Restringidos	0.00	224	Riesgos Catastróficos	0.00
125	Operaciones con Productos Derivados	0.00	225	Contingencia	0.00
126	Reporto	0.00	226	Especiales	0.00
127	Préstamos	0.00	227	Reservas para Obligaciones Laborales	0.00
128	Sobre Pólizas	0.00	228	Acreedores	0.00
129	Con Garantía	0.00	229	Agentes y Ajustadores	0.00
130	Quirografarios	0.00	230	Fondos en Administración de Pérdidas	0.00
131	Contratos de Reaseguro Financiero	0.00	231	Acreedores por Responsabilidades de Fianzas	0.00
132	Descuentos y Redescuentos	0.00	232	Diversos	0.00
133	Cartera Vencida	0.00	233	Reaseguradores y Reafianzadores	0.00
134	Deudores por Intereses	0.00	234	Instituciones de Seguros y Fianzas	0.00
135	(-) Estimación para Castigos	0.00	235	Depósitos Retenidos	0.00
136	Inmobiliarias	0.00	236	Otras Participaciones	0.00
137	Inmuebles	0.00	237	Intermediarios de Reaseguro y Reafianzamiento	0.00
138	Valuación Neta	0.00	238	Operaciones con Productos Derivados	0.00
139	(-) Depreciación	0.00	239	Financiamientos Obtenidos	0.00
140	Inversiones para Obligaciones Laborales	0.00	240	Emisión de Deuda	0.00
141	Disponibilidad	52,019.24	241	Por Oblig. Subord. No Suscept. de Convertirse en Acciones	0.00
142	Caja y Bancos	-5.58	242	Otros Títulos de Crédito	0.00
143	Deudores	0.00	243	Contratos de Reaseguro Financiero	0.00
144	Por Primas	0.00	244	Otros Pasivos	0.00
145	Agentes y Ajustadores	0.00	245	Provisiones para la Part. de los trabajadores en la Utilidad	0.00
146	Documentos por Cobrar	0.00	246	Provisiones para el Pago de Impuestos	0.00
147	Préstamos al Personal	0.00	247	Otras Obligaciones	233.96
148	Otros	-5.58	248	Créditos Diferidos	0.00
149	(-) Estimación para Castigos	0.00		Suma del Pasivo	233.96
150	Reaseguradores y Reafianzadores	0.00		Capital	
151	Instituciones de Seguros y Fianzas	0.00	310	Capital o Fondo Social Pagado	76,941,341.22
152	Depósitos Retenidos	0.00	311	Capital o Fondo Social	116,941,341.22
153	Participación de Reaseg. por Siniestros Pendientes	0.00	312	(-) Capital o Fondo No Suscrito	40,000,000.00
154	Participación de Reaseg. por Riesgos en Curso	0.00	313	(-) Capital o Fondo No Exhibido	0.00
155	Otras Participaciones	0.00	314	(-) Acciones Propias Reconcompradas	0.00
156	Intermediarios de Reaseguro y Reafianzamiento	0.00	315	Obligaciones Subordinadas de Conversión Obligatoria a Capital	0.00
157	Particip. de Reafianzadoras en la Rva. de Fzas. en Vigor	0.00	316	Reservas	12,714,389.22
158	(-) Estimación para Castigos	0.00	317	Legal	0.00
159	Inversiones Permanentes	132,862,597.36	318	Para Adquisición de Acciones Propias	1,231.88
160	Subsidiarias	0.00	319	Otras	0.00
161	Asociadas	0.00	320	Superávit por Valuación	0.00
162	Otras Inversiones Permanentes	0.00	321	Inversiones Permanentes	55,116,146.26
163	Otros Activos	249,070.32	322	Resultados de Ejercicios Anteriores	6,133,916.13
164	Mobiliario y equipo	0.00	323	Resultado del Ejercicio	18,278,945.44
165	Activos Adjudicados	192.03	324	Resultado por Tenencia de Activos No Monetarios	0.00
166	Diversos	0.00	325		
167	Gastos Amortizables	0.00		Suma del Capital	169,185,970.15
168	(-) Amortización	0.00		Suma del Pasivo y Capital	169,186,204.11
169	Activos Intangibles	248,878.29			
170	Productos Derivados	0.00			
	Suma del Activo	169,186,204.11			

Orden

810	Valores en Depósito	0.00
820	Fondos en Administración	0.00
830	Responsabilidades por Fianzas en Vigor	0.00
840	Garantía de Recuperación por Fianzas expedidas	0.00
850	Reclamaciones Recibidas Pendientes de Comprobación	0.00
860	Reclamaciones Contingentes	0.00
870	Reclamaciones Pagadas	0.00
875	Reclamaciones Canceladas	0.00
880	Recuperación de Reclamaciones Pagadas	0.00
890	Pérdida Fiscal por Amortizar	13,897,561.11
900	Reserva por Constituir para Obligaciones Laborales	0.00
910	Cuentas de Registro	148,868,116.42
920	Operaciones con productos derivados	0.00
921	Operaciones con Valores Otorgados en Préstamo	0.00
922	Garantías Recibidas por Derivados	0.00
923	Garantías Recibidas por Reporto	0.00
		162,765,677.53

El presente Balance General se formuló de conformidad con las disposiciones emitidas en materia de contabilidad por la Comisión Nacional de Seguros y Fianzas, aplicadas de manera consistente, encontrándose correctamente reflejadas en su conjunto, las operaciones efectuadas por la institución hasta la fecha arriba mencionada, las cuales se realizaron y valoraron con apego a las sanas prácticas institucionales y a las disposiciones legales y administrativas aplicables, y fueron registradas en las cuentas que corresponden conforme al catálogo de cuentas en vigor.

El presente Balance General fue aprobado por el Consejo de Administración bajo la responsabilidad de los funcionarios que lo suscriben.

Los Estados Financieros y las Notas de Revelación que forman parte integrante de los estados financieros, pueden ser consultados en Internet, en las páginas electrónicas: [https://www.inbursa.com/storage/SegCredInbursa\\_ByER15.pdf](https://www.inbursa.com/storage/SegCredInbursa_ByER15.pdf) y [https://www.inbursa.com/storage/SegCredInbursa\\_Notas\\_15.pdf](https://www.inbursa.com/storage/SegCredInbursa_Notas_15.pdf)

Los estados financieros se encuentran dictaminados por el C.P.C. Pedro Enrique Jiménez Castañeda, miembro de la sociedad denominada despacho Deloitte Galas, Yamazaki Ruiz Urquiza S. C., contratado para prestar los servicios de auditoría externa a esta institución, asimismo las reservas técnicas de la institución fueron dictaminadas por el Act. Pedro Mejía Tapia, del despacho Práctica Actuarial, S.A. de C.V.

El Dictamen emitido por el auditor externo, los Estados Financieros y las notas que forman parte integrante de los Estados Financieros dictaminados, se ubicarán para su consulta en internet, en la página electrónica: [https://www.inbursa.com/storage/SegCredInbursa\\_EFD1512.pdf](https://www.inbursa.com/storage/SegCredInbursa_EFD1512.pdf), a partir de los sesenta días naturales siguientes al cierre del ejercicio de 2015.

Lic. Alfredo Ortega Arellano  
Director General

C.P. José Federico Loiza Montaño  
Director Auditoría Interna

C.P. Raúl Reynal Peña  
Director de Administración y Finanzas

C.P. Claudia Nancy Aguado Mulgado  
Subdirectora de Administración

**SEGUROS DE CREDITO INBURSA, S.A.**


ESTADO No. 2


Estado de Resultados del 1ro. de enero al 31 de diciembre de 2015  
( Cifras en pesos )

400	<b>Primas</b>		
410	Emitidas	\$	\$ 0.00
420	(-) Cedidas		0.00
430	De Retención		0.00
440	(-) Incremento Neto de la Reserva de Riesgos en Curso y de Fianzas en Vigor		-3,461.04
450	<b>Primas de Retención Devengadas</b>		<b>3,461.04</b>
460	<b>(-) Costo Neto de Adquisición</b>		<b>375.00</b>
470	Comisiones a Agentes	0.00	
480	Compensaciones Adicionales a Agentes	0.00	
490	Comisiones por Reaseguro y Reafianzamiento Tomado	0.00	
500	(-) Comisiones por Reaseguro Cedido	0.00	
510	Cobertura de Exceso de Pérdida	0.00	
520	Otros	375.00	
530	<b>(-) Costo Neto de Siniestralidad, Reclamaciones y Otras Obligaciones Contractuales</b>		<b>0.00</b>
540	Siniestralidad y Otras Obligaciones Contractuales	0.00	
550	Siniestralidad Recuperada del Reaseguro No Proporcional	0.00	
560	Reclamaciones	0.00	
570	<b>Utilidad ( Pérdida ) Técnica</b>		<b>3,086.04</b>
580	<b>(-) Incremento Neto de Otras Reservas Técnicas</b>		<b>0.00</b>
590	Reserva para Riesgos Catastróficos	0.00	
600	Reserva de Previsión	0.00	
610	Reserva de Contingencia	0.00	
620	Otras Reservas	0.00	
625	Resultado de Operaciones Análogas y Conexas	0.00	
630	<b>Utilidad ( Pérdida ) Bruta</b>		<b>3,086.04</b>
640	<b>(-) Gastos de Operación Netos</b>		<b>1,565,535.15</b>
650	Gastos Administrativos y Operativos	1,565,535.15	
660	Remuneraciones y Prestaciones al Personal	0.00	
670	Depreciaciones y Amortizaciones	0.00	
680	<b>Utilidad ( Pérdida ) de la Operación</b>		<b>-1,562,449.11</b>
690	<b>Resultado Integral de Financiamiento</b>		<b>1,122,355.80</b>
700	De Inversiones	1,121,472.20	
710	Por Venta de Inversiones	0.00	
720	Por Valuación de Inversiones	-1,036.95	
730	Por Recargo sobre Primas	0.00	
750	Por Emisión de Instrumentos de deuda	0.00	
760	Por Reaseguro Financiero	0.00	
770	Otros	1,920.55	
780	Resultado Cambiario	0.00	
790	(-) Resultado por Posición Monetaria	0.00	
795	<b>Participación en el Resultado de Inversiones Permanentes</b>	<b>18,718,641.61</b>	
800	<b>Utilidad ( Pérdida ) antes de Impuestos a la Utilidad y P.R.S.</b>		<b>18,278,548.30</b>
810	<b>(-) Provisión para el Pago de Impuestos a la Utilidad</b>	<b>-397.14</b>	
840	<b>Utilidad ( Pérdida ) antes de Operaciones Discontinuas</b>	<b>18,278,945.44</b>	
850	<b>Operaciones Discontinuas</b>	<b>0.00</b>	
860	<b>Utilidad ( Pérdida ) del Ejercicio</b>		<b>\$ 18,278,945.44</b>


El presente Estado de Resultados se formuló de conformidad con las disposiciones en materia de contabilidad emitidas por la Comisión Nacional de Seguros y Fianzas, aplicadas de manera consistente, encontrándose reflejados todos los ingresos y egresos derivados de las operaciones efectuadas por la institución hasta la fecha arriba mencionada, las cuales se realizaron y valoraron con apego a las sanas prácticas institucionales y a las disposiciones legales y administrativas aplicables, y fueron registradas en las cuentas que corresponden conforme al catálogo de cuentas en vigor.

El presente Estado de Resultados fue aprobado por el Consejo de Administración bajo la responsabilidad de los funcionarios que lo suscriben.

  
Lic. Alfredo Ortega Arellano  
Director General

  
C.P. José Federico Loaliza Montaña  
Director Auditoría Interna

  
C.P. Raúl Reynal Peña  
Director de Administración y Finanzas

  
C.P. Claudia Nancy Aguado Mulgado  
Subdirectora de Administración

*Seguros de Crédito Inbursa, S.A.*

Información acerca de comisiones contingentes pagadas por Seguros de Crédito Inbursa, S.A. de acuerdo con lo establecido en la circular única de Seguros capítulo 14.4. de la Comisión Nacional de Seguros y Fianzas.

La compañía tiene establecido un programa anual de incentivos que consiste en el otorgamiento de comisiones contingentes que consiste en bono por producción según metas alcanzadas, bono por incremento en producción contra el ejercicio anterior, bono por conservación o mantenimiento de la cartera, bono por baja siniestralidad y bono por producción de metas alcanzadas de agentes noveles.

“En el ejercicio 2015, Seguros de Crédito Inbursa, S.A. mantuvo acuerdos para el pago de comisiones contingentes con los intermediarios y personas morales que se relacionan en la presente nota. El importe total de los pagos realizados en virtud de dichos acuerdos ascendió a \$ 0.00, representando el 0.00% de la prima emitida por la institución en el mismo ejercicio.”

“Se entiende por comisiones contingentes los pagos o compensaciones a personas físicas o morales que participaron en la intermediación o intervinieron en la contratación de los productos de seguro de Seguro de Crédito Inbursa, S.A. adicionales a las comisiones o compensaciones directas consideradas en el diseño de los productos.”

“El presente Estado Financiero fue aprobado por el consejo de administración de Salud Inbursa, S.A. la responsabilidad de los funcionarios que lo suscriben.”

“Las notas aclaratorias que se acompañan, forman parte integrante de este Estado Financiero.”