

SOCIEDAD FINANCIERA INBURSA, S. A. DE C.V.

SOFOI, E. R. GRUPO FINANCIERO INBURSA
INSURGENTES SUR 3500, P.B. COL. PEÑA POBRE DEL TLALPÁN, C.P. 14060 MÉXICO, D.F.

BALANCE GENERAL AL 31 DE MARZO DE 2012

(CIFRAS EN MILLONES DE PESOS)

DISPONIBILIDADES	14	PASIVOS BURSÁTILES		
CUENTAS DE MARGEN		PRÉSTAMOS BANCARIOS Y DE OTROS ORGANISMOS		
INVERSIONES EN VALORES		DE CORTO PLAZO	2,338	
TÍTULOS PARA NEGOCIAR	103	DE LARGO PLAZO	1,254	3,592
TÍTULOS DISPONIBLES PARA LA VENTA		COLATERALES VENDIDOS O DADOS EN GARANTÍA		
TÍTULOS CONSERVADOS A VENCIMIENTO	103	REPORTOS (SALDO ACREEDOR)		
DEUDORES POR REPORTO (SALDO DEUDOR)		DERIVADOS		
DERIVADOS		OTROS COLATERALES VENDIDOS		
CON FINES DE NEGOCIACIÓN		DERIVADOS		
CON FINES DE COBERTURA		CON FINES DE NEGOCIACIÓN		
AJUSTE DE VALUACIÓN POR COBERTURA DE ACTIVOS FINANCIEROS		CON FINES DE COBERTURA		
CARTERA DE ARRENDAMIENTO VIGENTE		AJUSTES DE VALUACIÓN POR COBERTURA DE PASIVOS FINANCIEROS		
CARTERA DE ARRENDAMIENTO COMERCIAL	2,189	OTRAS CUENTAS POR PAGAR		
ACTIVIDAD EMPRESARIAL O COMERCIAL	2,188	IMPUESTOS A LA UTILIDAD POR PAGAR	26	
ENTIDADES FINANCIERAS	1	PARTICIPACIÓN DE LOS TRABAJADORES EN LAS UTILIDADES POR PAGAR		
ENTIDADES GUBERNAMENTALES		APORTACIONES PARA FUTUROS AUMENTOS DE CAPITAL PENDIENTES DE		
CARTERA DE ARRENDAMIENTO DE CONSUMO	1,818	FORMALIZAR EN ASAMBLEA DE ACCIONISTAS		
TOTAL DE CARTERA DE CRÉDITO VIGENTE	4,007	ACREEDORES POR LIQUIDACIÓN DE OPERACIONES		
CARTERA DE ARRENDAMIENTO VENDIDA		ACREEDORES POR CUENTA DE MARGEN		
CRÉDITOS DE ARRENDAMIENTO COMERCIAL	632	ACREEDORES POR COLATERALES RECIBIDOS EN EFECTIVO		
ACTIVIDAD EMPRESARIAL O COMERCIAL	23	ACREEDORES DIVERSOS Y OTRAS CUENTAS POR PAGAR	332	358
ENTIDADES FINANCIERAS		OBLIGACIONES SUBORDINADAS EN CIRCULACIÓN		
ENTIDADES GUBERNAMENTALES	609	IMPUESTO Y PTU DIFERIDOS (NETO)		
CARTERA DE ARRENDAMIENTO DE CONSUMO	65	CRÉDITOS DIFERIDOS Y COBROS ANTICIPADOS		5
TOTAL CARTERA DE ARRENDAMIENTO VENDIDA	697	TOTAL PASIVO		3,955
TOTAL CARTERA DE ARRENDAMIENTO	4,704			
(-) MENOS		CAPITAL CONTABLE		
ESTIMACIÓN PREVENTIVA PARA RIESGOS CREDITICIOS	(250)	CAPITAL CONTRIBUIDO		
TOTAL DE CARTERA DE ARRENDAMIENTO (NETO)	4,454	CAPITAL SOCIAL	455	
OTRAS CUENTAS POR COBRAR (NETO)	162	APORTACIONES PARA FUTUROS AUMENTOS DE CAPITAL		
BIENES ADJUDICADOS (NETO)		FORMALIZADAS EN ASAMBLEA DE ACCIONISTAS		
INMUEBLES MOBILIARIO Y EQUIPO (NETO)	293	PRIMA EN VENTA DE ACCIONES		
INVERSIONES PERMANENTES EN ACCIONES		OBLIGACIONES SUBORDINADAS EN CIRCULACIÓN		455
ACTIVOS DE LARGA DURACIÓN DISPONIBLES PARA LA VENTA		CAPITAL GANADO		
IMPUESTOS Y PTU DIFERIDOS (NETO)	24	RESERVA DE CAPITAL	36	
OTROS ACTIVOS		RESULTADO DE EJERCICIOS ANTERIORES	540	
CARGOS DIFERIDOS, PAGOS ANTICIPADOS E INTANGIBLES	12	RESULTADO POR VALUACIÓN DE TÍTULOS DISPONIBLES PARA LA VENTA		
OTRAS ACTIVOS, A CORTO Y LARGO PLAZO	12	RESULTADO POR VALUACIÓN DE INSTRUMENTOS DE COBERTURA DE FLUJOS DE EFECTIVO		
TOTAL ACTIVO	5,062	RESULTADO POR TENENCIA DE ACTIVOS NO MONETARIOS		
		RESULTADO NETO	76	652
		TOTAL CAPITAL CONTABLE		1,107
		TOTAL DE PASIVO Y CAPITAL CONTABLE		5,062

CUENTAS DE ORDEN

ACTIVOS Y PASIVOS CONTINGENTES	471	
BIENES EN CUSTODIA O EN ADMINISTRACIÓN		
COLATERALES RECIBIDOS POR LA ENTIDAD		
COLATERALES RECIBIDOS Y VENDIDOS POR LA ENTIDAD		
INTERESES DEVENGADOS NO COBRADOS DERIVADOS		
DE CARTERA VENDIDA	141	
RENTAS DEVENGADAS NO COBRADAS DERIVADAS DE OPERACIONES		
DE ARRENDAMIENTO OPERATIVO	7	
OTRAS CUENTAS DE REGISTRO	7,640	8,259

El saldo histórico del capital social al 31 de Marzo de 2012 es de \$441.6 millones de pesos

LOS CONCEPTOS QUE APARECEN EN EL PRESENTE BALANCE SE MUESTRAN DE MANERA ENUNCIATIVA MÁS NO LIMITATIVA.

"EL PRESENTE BALANCE GENERAL SE FORMULÓ DE CONFORMIDAD CON LOS CRITERIOS DE CONTABILIDAD PARA LAS SOCIEDADES FINANCIERAS DE OBJETO MÚLTIPLE REGULADAS, EMITIDOS POR LA COMISIÓN NACIONAL BANCARIA Y DE VALORES, CON FUNDAMENTO EN LO DISPUESTO POR LOS ARTÍCULOS 52 Y 53 DE LA LEY GENERAL DE ORGANIZACIONES Y ACTIVIDADES AUXILIARES DEL CRÉDITO, DE OBSERVANCIA GENERAL Y OBLIGATORIA, APLICADO DE MANERA CONSISTENTE, ENCONTRÁNDOSE REFLEJADAS LAS OPERACIONES EFECTUADAS POR LA SOCIEDAD HASTA LA FECHA ARRIBA MENCIONADA, LAS CUALES SE REALIZARON Y VALUARON CON APEGO A SANAS PRÁCTICAS Y A LAS DISPOSICIONES APLICABLES

EL PRESENTE BALANCE GENERAL FUE APROBADO POR EL CONSEJO DE ADMINISTRACIÓN BAJO LAS RESPONSABILIDADES DE LOS DIRECTIVOS QUE LO SUSCRIBEN:"

LIC. JAVIER FONCERRADA IZQUIERDO,
DIRECTOR GENERAL

C. P. RAÚL REYNAL PEÑA
DIRECTOR DE ADMINISTRACIÓN Y FINANZAS

C.P. ALEJANDRO SANTILLAN ESTRADA
SUBDIRECTOR DE CONTROL INTERNO

C.P. FEDERICO LONIZA MONTAÑO
DIRECTOR DE AUDITORÍA

SOCIEDAD FINANCIERA INBURSA, S. A. DE C.V.

SOFOM, E. R. GRUPO FINANCIERA INBURSA
INSURGENTES SUR 3500, P.B. COL. PEÑA POBRE DEL TLALPAN, C.P. 14060 MÉXICO, D.F.

ESTADO DE RESULTADOS DEL 1 DE ENERO AL 31 DE MARZO DE DE 2012


(CIFRAS EN MILLONES DE PESOS)

INGRESOS POR INTERESES		215
INGRESOS POR ARRENDAMIENTO OPERATIVO		28
OTROS BENEFICIOS POR ARRENDAMIENTO		3
GASTOS POR INTERESES		54
DEPRECIACIONES DE BIENES EN ARRENDAMIENTO OPERATIVO		19
RESULTADO POR POSICIÓN MONETARIA NETO (MARGEN FINANCIERO)		-
MARGEN FINANCIERO		173
ESTIMACIÓN PREVENTIVA PARA RIESGOS CREDITICIOS		48
MARGEN FINANCIERO AJUSTADO POR RIESGOS CREDITICIOS		125
COMISIONES Y TARIFAS COBRADAS	57	
COMISIONES Y TARIFAS PAGADAS	22	
RESULTADO POR INTERMEDIACIÓN		
OTROS INGRESOS (EGRESOS) DE LA OPERACIÓN	11	
GASTOS DE ADMINISTRACIÓN Y PROMOCIÓN	58	(12)
RESULTADO DE LA OPERACIÓN		113
PARTICIPACIÓN EN EL RESULTADO DE SUBSIDIARIAS Y ASOCIADAS		-
RESULTADO ANTES DE IMPUESTOS A LA UTILIDAD		113
IMPUESTOS A LA UTILIDAD CAUSADOS	26	
IMPUESTOS A LA UTILIDAD DIFERIDOS (NETOS)	(11)	37
RESULTADO ANTES DE OPERACIONES DISCONTINUADAS		76
OPERACIONES DISCONTINUADAS		-
RESULTADO NETO		76


LOS CONCEPTOS QUE APARECEN EN EL PRESENTE ESTADO SE MUESTRAN DE MANERA ENUNCIATIVA MÁS NO LIMITATIVA.

"EL PRESENTE ESTADO DE RESULTADOS, SE FORMULÓ DE CONFORMIDAD CON LOS CRITERIOS DE CONTABILIDAD PARA SOCIEDADES FINANCIERAS DE OBJETO MÚLTIPLE REGULADAS, EMITIDOS POR LA COMISIÓN NACIONAL BANCARIA Y DE VALORES, CON FUNDAMENTO EN LO DISPUESTO POR LOS ARTÍCULOS 52 Y 53 DE LA LEY GENERAL DE ORGANIZACIONES Y ACTIVIDADES AUXILIARES DEL CRÉDITO, DE OBSERVANCIA GENERAL Y OBLIGATORIA, APLICADO DE MANERA CONSISTENTE, ENCONTRÁNDOSE REFLEJADOS TODOS LOS INGRESOS Y EGRESOS DERIVADOS DE LAS OPERACIONES EFECTUADAS POR LA SOCIEDAD DURANTE LOS PERIODOS ARRIBA MENCIONADOS, LAS CUALES SE REALIZARON Y VALUARON CON APEGO A SANAS PRÁCTICAS Y A LAS DISPOSICIONES APLICABLES.

EL PRESENTE ESTADO DE RESULTADOS FUE APROBADO POR EL CONSEJO DE ADMINISTRACIÓN BAJO LA RESPONSABILIDAD DE LOS DIRECTIVOS QUE LO SUSCRIBEN."


LIC. JAVIER FOCERRADA IZQUIERDO.
DIRECTOR GENERAL


C. P. RAÚL REYNA PEÑA
DIRECTOR DE ADMINISTRACIÓN Y FINANZAS


C. P. ALEJANDRO SANTILLAN ESTRADA
SUBDIRECTOR DE CONTROL INTERNO


C. P. FEDERICO LOAJZA MONTAÑO
DIRECTOR DE AUDITORIA

<http://www.inbursa.com/ReIn/Reportes.asp>

www.cnbv.gob.mx




SOCIEDAD FINANCIERA INBURSA, S.A. DE C.V.
 SOFOMI, E.R. GRUPO FINANCIERO INBURSA


INSURGENTES SUR 3500, P.B. COL. PEÑA POBRE DEL TLALPAN, C.P. 14060 MEXICO, D.F.


ESTADO DE VARIACIONES EN EL CAPITAL CONTABLE DEL 1° DE ENERO AL 31 DE MARZO DE 2012
 (Cifras en millones de pesos)


Concepto	Capital contribuido				Capital ganado			Total capital contable		
	Aportaciones para futuros aumentos de capital acordados en asamblea de accionistas	Prima en venta de acciones	Obligaciones subordinadas en circulación	Reservas de capital	Resultado de ejercicios anteriores	Resultado por valuación de instrumentos disponibles para la venta	Resultado por valuación de instrumentos de cobertura de flujos de efectivo		Efecto acumulado por conversión	Resultado por tenencia de activos no monetarios
Saldo al 31 de diciembre de 2011	455			36	271				269	1,031
MOVIMIENTOS INHERENTES A LAS DECISIONES DE LOS ACCIONISTAS										
Suscripción de acciones										
Capitalización de utilidades										
Constitución de reservas					269				(269)	
Traspaso del resultado neto a resultado de ejercicios anteriores										
Pago de dividendos					269				(269)	
Total										
MOVIMIENTOS INHERENTES AL RECONOCIMIENTO DE LA UTILIDAD INTEGRAL										
Utilidad integral										
- Resultado neto										
- Resultado por valuación de títulos disponibles para la venta										
- Resultado por valuación de instrumentos de cobertura de flujos de efectivo										
- Efecto acumulado por conversión										
- Resultado por tenencia de activos no monetarios										
Total										
Saldo al 31 de marzo de 2012	455			36	540				76	1,107

EL PRESENTE ESTADO DE VARIACIONES EN EL CAPITAL CONTABLE SE FORMULO DE CONFORMIDAD CON LOS CRITERIOS DE CONTABILIDAD PARA SOCIEDADES FINANCIERAS DE OBJETO MULTIPLE, EMITIDOS POR LA COMISION NACIONAL BANCARIA Y DE VALORES, CON FUNDAMENTO EN LO DISPUESTO POR LOS ARTICULOS 52 Y 53 DE LA LEY GENERAL DE ORGANIZACIONES Y ACTIVIDADES DEL CREDITO, DE OBSERVANCIA GENERAL Y OBLIGATORIA, APLICADOS DE MANERA CONSISTENTE; ENCONTRANDOSE REFLEJADOS TODOS LOS MOVIMIENTOS EN LAS CUENTAS DE CAPITAL CONTABLE DERIVADOS DE LAS OPERACIONES EFECTUADAS POR LA SOCIEDAD DURANTE EL PERIODO ARRIBA MENCIONADO, LAS CUALES SE REALIZARON Y VALUARON CON APEGO A SANAS PRACTICAS Y A LAS DISPOSICIONES APLICABLES.


 Lic. Javier Focerrada Izquierdo
 Director General


 C.P. Raúl Reynal Peña
 Director de Administración y Finanzas


 C.P. Alejandro Santillan Estrada
 Subdirector de Control Interno


 C.P. Federico Lozaiza Montaño
 Director de Auditoría

ESTADO DE FLUJOS DE EFECTIVO


DEL 1° DE ENERO AL 31 DE MARZO DE 2012


(Cifras en millones de pesos)


Resultado neto	76
Ajustes por partidas que no implican flujo de efectivo:	56
Pérdidas por deterioro o efecto por reversión del deterioro asociados a actividades de inversión	
Depreciaciones de Inmuebles, Mobiliario y Equipo	19
Amortizaciones de Activos Intangibles	
Provisiones	
Impuestos a la utilidad causados y diferidos	37
Participación en el resultado de subsidiarias no consolidadas y asociadas	
Operaciones discontinuadas	
Otros	
Actividades de operación	44
Cambio en cuentas de margen	
Cambio en inversiones en valores	
Cambio en deudores por reporto	
Cambio en derivados (activo)	
Cambio en cartera de crédito (neto)	(187)
Cambio en derechos de cobro adquiridos (neto)	
Cambio en beneficios por recibir en operaciones de bursatilización	
Cambio en bienes adjudicados (neto)	
Cambio en otros activos operativos (neto)	1
Cambio en pasivos bursátiles	
Cambio en préstamos bancarios y de otros organismos	57
Cambio en colaterales vendidos	
Cambio en derivados (pasivo)	
Cambio en obligaciones en operaciones de bursatilización	
Cambio en obligaciones subordinadas con características de pasivo	
Cambio en otros pasivos operativos	2
Cambio en instrumentos de cobertura (de partidas cubiertas relacionadas con actividades de operación)	
Cobro de Impuestos a la Utilidad (Devoluciones)	
Pago de Impuestos a la Utilidad	(24)
Otros	
Flujos netos de efectivo de actividades de operación	(107)
Actividades de inversión	2
Cobros por disposición de inmuebles, mobiliario y equipo	2
Pagos por adquisición de inmuebles, mobiliario y equipo	(24)
Cobros por disposición de subsidiarias y asociadas	
Pagos por adquisición de subsidiarias y asociadas	
Cobros por disposición de otras inversiones permanentes	
Pagos por adquisición de otras inversiones permanentes	
Cobros de dividendos en efectivo	
Pagos por adquisición de activos intangibles	
Cobros por disposición de activos de larga duración disponibles para la venta	
Cobros por disposición de otros activos de larga duración	
Pagos por adquisición de otros activos de larga duración	
Cobros asociados a instrumentos de cobertura (de partidas cubiertas relacionadas con actividades de inversión)	
Pagos asociados a instrumentos de cobertura (de partidas cubiertas relacionadas con actividades de inversión)	
Otros	
Flujos netos de efectivo de actividades de inversión	(22)
Actividades de financiamiento	-
Cobros por emisión de acciones	
Pagos por reembolsos de capital social	
Pagos de dividendos en efectivo	
Pagos asociados a la recompra de acciones propias	
Cobros por la emisión de obligaciones subordinadas con características de capital	
Pagos asociados a obligaciones subordinadas con características de capital	
Otros	
Flujos netos de efectivo de actividades de financiamiento	-
Incremento o disminución neta de efectivo	3
Efectos por Cambios en el Valor del Efectivo y Equivalentes de Efectivo	11
Efectivo y equivalentes de efectivo al inicio del periodo	11
Efectivo y equivalentes de efectivo al final del periodo	14


EL PRESENTE ESTADO DE FLUJOS DE EFECTIVO SE FORMULO DE CONFORMIDAD CON LOS CRITERIOS DE CONTABILIDAD PARA SOCIEDADES FINANCIERAS DE OBJETO MÚLTIPLE REGULADAS, EMITIDOS POR LA COMISION NACIONAL BANCARIA Y DE VALORES, CON FUNDAMENTO EN LO DISPUESTO POR LOS ARTICULOS 52 Y 53 DE LA LEY GENERAL DE ORGANIZACIONES Y ACTIVIDADES AUXILIARES DEL CREDITO, DE OBSERVANCIA GENERAL Y OBLIGATORIA, APLICADOS DE MANERA CONSISTENTE, ENCONTRANDOSE REFLEJADAS TODAS LAS ENTRADAS DE EFECTIVO Y SALIDAS DE EFECTIVO DERIVADAS DE LAS OPERACIONES EFECTUADAS POR LA SOCIEDAD DURANTE EL PERIODO ANTERIOR MENCIONADO, LAS CUALES SE REALIZARON Y VALUARON CON APEGO A LAS PRACTICAS Y A LAS DISPOSICIONES APLICABLES.

EL PRESENTE ESTADO DE FLUJOS DE EFECTIVO FUE APROBADO POR EL CONSEJO DE ADMINISTRACION, BAJO LA RESPONSABILIDAD DE LOS DIRECTIVOS QUE LOS SUSCRIBEN.


 Lic. Javier Foncerrada Izquierdo
 Director General


 C.P. Raúl Reynal Peña
 Director de Administración y Finanzas


 C.P. Alejandro Santillan Estrada
 Subdirector de Control Interno


 C.P. Federico Loza Montaño
 Director de Auditoría