

SOCIEDAD FINANCIERA INBURSA, S. A. DE C.V.

SOFOM, E. R. GRUPO FINANCIERO INBURSA
INSURGENTES SUR No. 3500, P.B. COL. PEÑA POBRE DEL TLALPAN, C.P. 14060 MEXICO, D.F.

BALANCE GENERAL AL 30 DE JUNIO DE 2012

(CIFRAS EN MILLONES DE PESOS)

<p>DISPONIBILIDADES 14</p> <p>CUENTAS DE MARGEN</p> <p>INVERSIONES EN VALORES</p> <table style="width: 100%; border-collapse: collapse;"> <tr> <td style="width: 80%;">TÍTULOS PARA NEGOCIAR</td> <td style="width: 10%; text-align: right;">125</td> <td style="width: 10%;"></td> </tr> <tr> <td>TÍTULOS DISPONIBLES PARA LA VENTA</td> <td></td> <td></td> </tr> <tr> <td>TÍTULOS CONSERVADOS A VENCIMIENTO</td> <td></td> <td style="text-align: right;">125</td> </tr> </table> <p>DEUDORES POR REPORTO (SALDO DEUDOR)</p> <p>DERIVADOS</p> <table style="width: 100%; border-collapse: collapse;"> <tr> <td style="width: 80%;">CON FINES DE NEGOCIACIÓN</td> <td style="width: 10%;"></td> <td style="width: 10%;"></td> </tr> <tr> <td>CON FINES DE COBERTURA</td> <td></td> <td></td> </tr> </table> <p>AJUSTE DE VALUACIÓN POR COBERTURA DE ACTIVOS FINANCIEROS</p> <p>CARTERA DE ARRENDAMIENTO VIGENTE</p> <table style="width: 100%; border-collapse: collapse;"> <tr> <td style="width: 80%;">CARTERA DE ARRENDAMIENTO COMERCIAL</td> <td style="width: 10%; text-align: right;">2,794</td> <td style="width: 10%;"></td> </tr> <tr> <td>ACTIVIDAD EMPRESARIAL O COMERCIAL</td> <td style="text-align: right;">2,793</td> <td></td> </tr> <tr> <td>ENTIDADES FINANCIERAS</td> <td style="text-align: right;">1</td> <td></td> </tr> <tr> <td>ENTIDADES GUBERNAMENTALES</td> <td></td> <td></td> </tr> <tr> <td>CARTERA DE ARRENDAMIENTO DE CONSUMO</td> <td style="text-align: right;">1,877</td> <td></td> </tr> </table> <p>TOTAL DE CARTERA DE CRÉDITO VIGENTE 4,671</p> <p>CARTERA DE ARRENDAMIENTO VENCIDA</p> <table style="width: 100%; border-collapse: collapse;"> <tr> <td style="width: 80%;">CRÉDITOS DE ARRENDAMIENTO COMERCIAL</td> <td style="width: 10%; text-align: right;">572</td> <td style="width: 10%;"></td> </tr> <tr> <td>ACTIVIDAD EMPRESARIAL O COMERCIAL</td> <td style="text-align: right;">54</td> <td></td> </tr> <tr> <td>ENTIDADES FINANCIERAS</td> <td></td> <td></td> </tr> <tr> <td>ENTIDADES GUBERNAMENTALES</td> <td style="text-align: right;">518</td> <td></td> </tr> <tr> <td>CARTERA DE ARRENDAMIENTO DE CONSUMO</td> <td style="text-align: right;">67</td> <td></td> </tr> </table> <p>TOTAL CARTERA DE ARRENDAMIENTO VENCIDA 639</p> <p>TOTAL CARTERA DE ARRENDAMIENTO 5,310</p> <p>(-)MENOS</p> <p>ESTIMACIÓN PREVENTIVA PARA RIESGOS CREDITICIOS (251)</p> <p>TOTAL DE CARTERA DE ARRENDAMIENTO (NETO) 5,059</p> <p>OTRAS CUENTAS POR COBRAR (NETO) 145</p> <p>BIENES ADJUDICADOS (NETO)</p> <p>INMUEBLES MOBILIARIO Y EQUIPO (NETO) 275</p> <p>INVERSIONES PERMANENTES EN ACCIONES</p> <p>ACTIVOS DE LARGA DURACIÓN DISPONIBLES PARA LA VENTA</p> <p>IMPUESTOS Y PTU DIFERIDOS (NETO) 35</p> <p>OTROS ACTIVOS</p> <table style="width: 100%; border-collapse: collapse;"> <tr> <td style="width: 80%;">CARGOS DIFERIDOS, PAGOS ANTICIPADOS E INTANGIBLES</td> <td style="width: 10%; text-align: right;">11</td> <td style="width: 10%;"></td> </tr> <tr> <td>OTRAS ACTIVOS, A CORTO Y LARGO PLAZO</td> <td></td> <td style="text-align: right;">11</td> </tr> </table> <p>TOTAL ACTIVO 5,664</p>	TÍTULOS PARA NEGOCIAR	125		TÍTULOS DISPONIBLES PARA LA VENTA			TÍTULOS CONSERVADOS A VENCIMIENTO		125	CON FINES DE NEGOCIACIÓN			CON FINES DE COBERTURA			CARTERA DE ARRENDAMIENTO COMERCIAL	2,794		ACTIVIDAD EMPRESARIAL O COMERCIAL	2,793		ENTIDADES FINANCIERAS	1		ENTIDADES GUBERNAMENTALES			CARTERA DE ARRENDAMIENTO DE CONSUMO	1,877		CRÉDITOS DE ARRENDAMIENTO COMERCIAL	572		ACTIVIDAD EMPRESARIAL O COMERCIAL	54		ENTIDADES FINANCIERAS			ENTIDADES GUBERNAMENTALES	518		CARTERA DE ARRENDAMIENTO DE CONSUMO	67		CARGOS DIFERIDOS, PAGOS ANTICIPADOS E INTANGIBLES	11		OTRAS ACTIVOS, A CORTO Y LARGO PLAZO		11	<p>PASIVOS BURSÁTILES</p> <p>PRÉSTAMOS BANCARIOS Y DE OTROS ORGANISMOS</p> <table style="width: 100%; border-collapse: collapse;"> <tr> <td style="width: 80%;">DE CORTO PLAZO</td> <td style="width: 10%; text-align: right;">3,053</td> <td style="width: 10%;"></td> </tr> <tr> <td>DE LARGO PLAZO</td> <td style="text-align: right;">1,227</td> <td style="text-align: right;">4,280</td> </tr> </table> <p>COLATERALES VENDIDOS O DADOS EN GARANTÍA</p> <table style="width: 100%; border-collapse: collapse;"> <tr> <td style="width: 80%;">REPORTOS (SALDO ACREEDOR)</td> <td style="width: 10%;"></td> <td style="width: 10%;"></td> </tr> <tr> <td>DERIVADOS</td> <td></td> <td></td> </tr> <tr> <td>OTROS COLATERALES VENDIDOS</td> <td></td> <td></td> </tr> </table> <p>DERIVADOS</p> <table style="width: 100%; border-collapse: collapse;"> <tr> <td style="width: 80%;">CON FINES DE NEGOCIACIÓN</td> <td style="width: 10%;"></td> <td style="width: 10%;"></td> </tr> <tr> <td>CON FINES DE COBERTURA</td> <td></td> <td></td> </tr> </table> <p>AJUSTES DE VALUACIÓN POR COBERTURA DE PASIVOS FINANCIEROS</p> <p>OTRAS CUENTAS POR PAGAR</p> <table style="width: 100%; border-collapse: collapse;"> <tr> <td style="width: 80%;">IMPUESTOS A LA UTILIDAD POR PAGAR</td> <td style="width: 10%; text-align: right;">65</td> <td style="width: 10%;"></td> </tr> <tr> <td>PARTICIPACIÓN DE LOS TRABAJADORES EN LAS UTILIDADES POR PAGAR</td> <td></td> <td></td> </tr> <tr> <td>APORTACIONES PARA FUTUROS AUMENTOS DE CAPITAL PENDIENTES DE FORMALIZAR EN ASAMBLEA DE ACCIONISTAS</td> <td></td> <td></td> </tr> <tr> <td>ACREEDORES POR LIQUIDACIÓN DE OPERACIONES</td> <td></td> <td></td> </tr> <tr> <td>ACREEDORES POR CUENTA DE MARGEN</td> <td></td> <td></td> </tr> <tr> <td>ACREEDORES POR COLATERALES RECIBIDOS EN EFECTIVO</td> <td></td> <td></td> </tr> <tr> <td>ACREEDORES DIVERSOS Y OTRAS CUENTAS POR PAGAR</td> <td style="text-align: right;">393</td> <td style="text-align: right;">458</td> </tr> </table> <p>OBLIGACIONES SUBORDINADAS EN CIRCULACIÓN</p> <p>IMPUESTO Y PTU DIFERIDOS (NETO)</p> <p>CRÉDITOS DIFERIDOS Y COBROS ANTICIPADOS 6</p> <p>TOTAL PASIVO 4,744</p> <p style="text-align: center;">CAPITAL CONTABLE</p> <p>CAPITAL CONTRIBUIDO</p> <table style="width: 100%; border-collapse: collapse;"> <tr> <td style="width: 80%;">CAPITAL SOCIAL</td> <td style="width: 10%; text-align: right;">455</td> <td style="width: 10%;"></td> </tr> <tr> <td>APORTACIONES PARA FUTUROS AUMENTOS DE CAPITAL FORMALIZADAS EN ASAMBLEA DE ACCIONISTAS</td> <td></td> <td></td> </tr> <tr> <td>PRIMA EN VENTA DE ACCIONES</td> <td></td> <td></td> </tr> <tr> <td>OBLIGACIONES SUBORDINADAS EN CIRCULACIÓN</td> <td></td> <td style="text-align: right;">455</td> </tr> </table> <p>CAPITAL GANADO</p> <table style="width: 100%; border-collapse: collapse;"> <tr> <td style="width: 80%;">RESERVA DE CAPITAL</td> <td style="width: 10%; text-align: right;">63</td> <td style="width: 10%;"></td> </tr> <tr> <td>RESULTADO DE EJERCICIOS ANTERIORES</td> <td style="text-align: right;">262</td> <td></td> </tr> <tr> <td>RESULTADO POR VALUACIÓN DE TÍTULOS DISPONIBLES PARA LA VENTA</td> <td></td> <td></td> </tr> <tr> <td>RESULTADO POR VALUACIÓN DE INSTRUMENTOS DE COBERTURA DE FLUJOS DE EFECTIVO</td> <td></td> <td></td> </tr> <tr> <td>RESULTADO POR TENENCIA DE ACTIVOS NO MONETARIOS</td> <td></td> <td></td> </tr> <tr> <td>RESULTADO NETO</td> <td style="text-align: right;">140</td> <td style="text-align: right;">465</td> </tr> </table> <p>TOTAL CAPITAL CONTABLE 920</p> <p>TOTAL DE PASIVO Y CAPITAL CONTABLE 5,664</p>	DE CORTO PLAZO	3,053		DE LARGO PLAZO	1,227	4,280	REPORTOS (SALDO ACREEDOR)			DERIVADOS			OTROS COLATERALES VENDIDOS			CON FINES DE NEGOCIACIÓN			CON FINES DE COBERTURA			IMPUESTOS A LA UTILIDAD POR PAGAR	65		PARTICIPACIÓN DE LOS TRABAJADORES EN LAS UTILIDADES POR PAGAR			APORTACIONES PARA FUTUROS AUMENTOS DE CAPITAL PENDIENTES DE FORMALIZAR EN ASAMBLEA DE ACCIONISTAS			ACREEDORES POR LIQUIDACIÓN DE OPERACIONES			ACREEDORES POR CUENTA DE MARGEN			ACREEDORES POR COLATERALES RECIBIDOS EN EFECTIVO			ACREEDORES DIVERSOS Y OTRAS CUENTAS POR PAGAR	393	458	CAPITAL SOCIAL	455		APORTACIONES PARA FUTUROS AUMENTOS DE CAPITAL FORMALIZADAS EN ASAMBLEA DE ACCIONISTAS			PRIMA EN VENTA DE ACCIONES			OBLIGACIONES SUBORDINADAS EN CIRCULACIÓN		455	RESERVA DE CAPITAL	63		RESULTADO DE EJERCICIOS ANTERIORES	262		RESULTADO POR VALUACIÓN DE TÍTULOS DISPONIBLES PARA LA VENTA			RESULTADO POR VALUACIÓN DE INSTRUMENTOS DE COBERTURA DE FLUJOS DE EFECTIVO			RESULTADO POR TENENCIA DE ACTIVOS NO MONETARIOS			RESULTADO NETO	140	465
TÍTULOS PARA NEGOCIAR	125																																																																																																																											
TÍTULOS DISPONIBLES PARA LA VENTA																																																																																																																												
TÍTULOS CONSERVADOS A VENCIMIENTO		125																																																																																																																										
CON FINES DE NEGOCIACIÓN																																																																																																																												
CON FINES DE COBERTURA																																																																																																																												
CARTERA DE ARRENDAMIENTO COMERCIAL	2,794																																																																																																																											
ACTIVIDAD EMPRESARIAL O COMERCIAL	2,793																																																																																																																											
ENTIDADES FINANCIERAS	1																																																																																																																											
ENTIDADES GUBERNAMENTALES																																																																																																																												
CARTERA DE ARRENDAMIENTO DE CONSUMO	1,877																																																																																																																											
CRÉDITOS DE ARRENDAMIENTO COMERCIAL	572																																																																																																																											
ACTIVIDAD EMPRESARIAL O COMERCIAL	54																																																																																																																											
ENTIDADES FINANCIERAS																																																																																																																												
ENTIDADES GUBERNAMENTALES	518																																																																																																																											
CARTERA DE ARRENDAMIENTO DE CONSUMO	67																																																																																																																											
CARGOS DIFERIDOS, PAGOS ANTICIPADOS E INTANGIBLES	11																																																																																																																											
OTRAS ACTIVOS, A CORTO Y LARGO PLAZO		11																																																																																																																										
DE CORTO PLAZO	3,053																																																																																																																											
DE LARGO PLAZO	1,227	4,280																																																																																																																										
REPORTOS (SALDO ACREEDOR)																																																																																																																												
DERIVADOS																																																																																																																												
OTROS COLATERALES VENDIDOS																																																																																																																												
CON FINES DE NEGOCIACIÓN																																																																																																																												
CON FINES DE COBERTURA																																																																																																																												
IMPUESTOS A LA UTILIDAD POR PAGAR	65																																																																																																																											
PARTICIPACIÓN DE LOS TRABAJADORES EN LAS UTILIDADES POR PAGAR																																																																																																																												
APORTACIONES PARA FUTUROS AUMENTOS DE CAPITAL PENDIENTES DE FORMALIZAR EN ASAMBLEA DE ACCIONISTAS																																																																																																																												
ACREEDORES POR LIQUIDACIÓN DE OPERACIONES																																																																																																																												
ACREEDORES POR CUENTA DE MARGEN																																																																																																																												
ACREEDORES POR COLATERALES RECIBIDOS EN EFECTIVO																																																																																																																												
ACREEDORES DIVERSOS Y OTRAS CUENTAS POR PAGAR	393	458																																																																																																																										
CAPITAL SOCIAL	455																																																																																																																											
APORTACIONES PARA FUTUROS AUMENTOS DE CAPITAL FORMALIZADAS EN ASAMBLEA DE ACCIONISTAS																																																																																																																												
PRIMA EN VENTA DE ACCIONES																																																																																																																												
OBLIGACIONES SUBORDINADAS EN CIRCULACIÓN		455																																																																																																																										
RESERVA DE CAPITAL	63																																																																																																																											
RESULTADO DE EJERCICIOS ANTERIORES	262																																																																																																																											
RESULTADO POR VALUACIÓN DE TÍTULOS DISPONIBLES PARA LA VENTA																																																																																																																												
RESULTADO POR VALUACIÓN DE INSTRUMENTOS DE COBERTURA DE FLUJOS DE EFECTIVO																																																																																																																												
RESULTADO POR TENENCIA DE ACTIVOS NO MONETARIOS																																																																																																																												
RESULTADO NETO	140	465																																																																																																																										

El saldo histórico del capital social al 30 de Junio de 2012 es de \$441.6 millones de pesos

LOS CONCEPTOS QUE APARECEN EN EL PRESENTE BALANCE SE MUESTRAN DE MANERA ENUNCIATIVA MÁS NO LIMITATIVA.

"EL PRESENTE BALANCE GENERAL, SE FORMULO DE CONFORMIDAD CON LOS CRITERIOS DE CONTABILIDAD PARA LAS SOCIEDADES FINANCIERAS DE OBJETO MÚLTIPLE REGULADAS, EMITIDOS POR LA COMISIÓN NACIONAL BANCARIA Y DE VALORES, CON FUNDAMENTO EN LO DISPUESTO POR LOS ARTICULOS 52 Y 53 DE LA LEY GENERAL DE ORGANIZACIONES Y ACTIVIDADES AUXILIARES DEL CRÉDITO, DE OBSERVANCIA GENERAL Y OBLIGATORIA, APLICADO DE MANERA CONSISTENTE, ENCONTRÁNDOSE REFLEJADAS LAS OPERACIONES EFECTUADAS POR LA SOCIEDAD HASTA LA FECHA ARRIBA MENCIONADA, LAS CUALES SE REALIZARON Y VALUARON CON APEGO A SANAS PRÁCTICAS Y A LAS DISPOSICIONES APLICABLES

EL PRESENTE BALANCE GENERAL FUE APROBADO POR EL CONSEJO DE ADMINISTRACIÓN BAJO LAS RESPONSABILIDAD DE LOS DIRECTIVOS QUE LO SUSCRIBEN".

JAVIER FONCERRADA IZQUIERDO
DIRECTOR GENERAL

RAÚL REYNAL PEÑA
DIRECTOR DE ADMINISTRACIÓN Y FINANZAS

ALEJANDRO SANTILLÁN ESTRADA
SUBDIRECTOR DE CONTROL INTERNO

FEDERICO LOAIZA MONTAÑO
DIRECTOR DE AUDITORIA

SOCIEDAD FINANCIERA INBURSA, S. A. DE C.V.

SOFOM, E. R. GRUPO FINANCIERA INBURSA
INSURGENTES SUR 3500, P.B. COL. PEÑA POBRE DEL TLALPAN, C.P. 14060 MÉXICO, D.F.

ESTADO DE RESULTADOS DEL 1 DE ENERO AL 30 DE JUNIO DE DE 2012

(CIFRAS EN MILLONES DE PESOS)

INGRESOS POR INTERESES		438
INGRESOS POR ARRENDAMIENTO OPERATIVO		56
OTROS BENEFICIOS POR ARRENDAMIENTO		7
GASTOS POR INTERESES		130
DEPRECIACIONES DE BIENES EN ARRENDAMIENTO OPERATIVO		37
RESULTADO POR POSICIÓN MONETARIA NETO (MARGEN FINANCIERO)		
MARGEN FINANCIERO		334
ESTIMACIÓN PREVENTIVA PARA RIESGOS CREDITICIOS		103
MARGEN FINANCIERO AJUSTADO POR RIESGOS CREDITICIOS		231
COMISIONES Y TARIFAS COBRADAS	115	
COMISIONES Y TARIFAS PAGADAS	54	
RESULTADO POR INTERMEDIACIÓN		
OTROS INGRESOS (EGRESOS) DE LA OPERACIÓN	29	
GASTOS DE ADMINISTRACIÓN Y PROMOCIÓN	115	(25)
RESULTADO DE LA OPERACIÓN		206
PARTICIPACIÓN EN EL RESULTADO DE SUBSIDIARIAS Y ASOCIADAS		-
RESULTADO ANTES DE IMPUESTOS A LA UTILIDAD		206
IMPUESTOS A LA UTILIDAD CAUSADOS	66	
IMPUESTOS A LA UTILIDAD DIFERIDOS (NETOS)		66
RESULTADO ANTES DE OPERACIONES DISCONTINUADAS		140
OPERACIONES DISCONTINUADAS		
RESULTADO NETO		140

LOS CONCEPTOS QUE APARECEN EN EL PRESENTE ESTADO SE MUESTRAN DE MANERA ENUNCIATIVA MÁS NO LIMITATIVA.

"EL PRESENTE ESTADO DE RESULTADOS, SE FORMULÓ DE CONFORMIDAD CON LOS CRITERIOS DE CONTABILIDAD PARA SOCIEDADES FINANCIERAS DE OBJETO MÚLTIPLE REGULADAS, EMITIDOS POR LA COMISIÓN NACIONAL BANCARIA Y DE VALORES, CON FUNDAMENTO EN LO DISPUESTO POR LOS ARTÍCULOS 52 Y 53 DE LA LEY GENERAL DE ORGANIZACIONES Y ACTIVIDADES AUXILIARES DEL CRÉDITO, DE OBSERVANCIA GENERAL Y OBLIGATORIA, APLICADO DE MANERA CONSISTENTE, ENCONTRÁNDOSE REFLEJADOS TODOS LOS INGRESOS Y EGRESOS DERIVADOS DE LAS OPERACIONES EFECTUADAS POR LA SOCIEDAD DURANTE LOS PERÍODOS ARRIBA MENCIONADOS, LAS CUALES SE REALIZARON Y VALUARON CON APEGO A SANAS PRÁCTICAS Y A LAS DISPOSICIONES APLICABLES.

EL PRESENTE ESTADO DE RESULTADOS FUE APROBADO POR EL CONSEJO DE ADMINISTRACIÓN BAJO LA RESPONSABILIDAD DE LOS DIRECTIVOS QUE LO SUSCRIBEN."

JAVIER FONCERRADA IZQUIERDO
DIRECTOR GENERAL

RAÚL REYNA PEÑA
DIRECTOR DE ADMINISTRACIÓN Y FINANZAS

ALEJANDRO SANTILLAN ESTRADA
SUBDIRECTOR DE CONTROL INTERNO

FEDERICO LOAIZA MONTAÑO
DIRECTOR DE AUDITORIA

<http://www.inbursa.com/ReIn/Reportes.asp>

www.cnbv.gob.mx



ESTADO DE FLUJOS DE EFECTIVO

DEL 1° DE ENERO AL 30 DE JUNIO DE 2012

(Cifras en millones de pesos)

Resultado neto	140
Ajustes por partidas que no implican flujo de efectivo:	103
Pérdidas por deterioro o efecto por reversión del deterioro asociados a actividades de inversión	
Depreciaciones de Inmuebles, Mobiliario y Equipo	37
Amortizaciones de Activos Intangibles	
Provisiones	
Impuestos a la utilidad causados y diferidos	66
Participación en el resultado de subsidiarias no consolidadas y asociadas	
Operaciones discontinuadas	
Otros	
Actividades de operación	
Cambio en cuentas de margen	
Cambio en inversiones en valores	22
Cambio en deudores por reporto	
Cambio en derivados (activo)	
Cambio en cartera de crédito (neto)	(792)
Cambio en derechos de cobro adquiridos (neto)	
Cambio en beneficios por recibir en operaciones de bursatilización	
Cambio en bienes adjudicados (neto)	
Cambio en otros activos operativos (neto)	18
Cambio en pasivos bursátiles	
Cambio en préstamos bancarios y de otros organismos	745
Cambio en colaterales vendidos	
Cambio en derivados (pasivo)	
Cambio en obligaciones en operaciones de bursatilización	
Cambio en obligaciones subordinadas con características de pasivo	
Cambio en otros pasivos operativos	63
Cambio en instrumentos de cobertura (de partidas cubiertas relacionadas con actividades de operación)	
Cobro de Impuestos a la Utilidad (Devoluciones)	
Pago de Impuestos a la Utilidad	(23)
Otros	
Flujos netos de efectivo de actividades de operación	33
Actividades de inversión	
Cobros por disposición de inmuebles, mobiliario y equipo	11
Pagos por adquisición de inmuebles, mobiliario y equipo	(34)
Cobros por disposición de subsidiarias y asociadas	
Pagos por adquisición de subsidiarias y asociadas	
Cobros por disposición de otras inversiones permanentes	
Pagos por adquisición de otras inversiones permanentes	
Cobros de dividendos en efectivo	
Pagos por adquisición de activos intangibles	
Cobros por disposición de activos de larga duración disponibles para la venta	
Cobros por disposición de otros activos de larga duración	
Pagos por adquisición de otros activos de larga duración	
Cobros asociados a instrumentos de cobertura (de partidas cubiertas relacionadas con actividades de inversión)	
Pagos asociados a instrumentos de cobertura (de partidas cubiertas relacionadas con actividades de inversión)	
Otros	
Flujos netos de efectivo de actividades de inversión	(23)
Actividades de financiamiento	
Cobros por emisión de acciones	
Pagos por reembolsos de capital social	
Pagos de dividendos en efectivo	(250)
Pagos asociados a la recompra de acciones propias	
Cobros por la emisión de obligaciones subordinadas con características de capital	
Pagos asociados a obligaciones subordinadas con características de capital	
Otros	
Flujos netos de efectivo de actividades de financiamiento	(250)
Incremento o disminución neta de efectivo	3
Efectos por Cambios en el Valor del Efectivo y Equivalentes de Efectivo	
Efectivo y equivalentes de efectivo al inicio del periodo	11
Efectivo y equivalentes de efectivo al final del periodo	14

EL PRESENTE ESTADO DE FLUJOS DE EFECTIVO SE FORMULO DE CONFORMIDAD CON LOS CRITERIOS DE CONTABILIDAD PARA SOCIEDADES FINANCIERAS DE OBJETO MÚLTIPLE REGULADAS, EMITIDOS POR LA COMISIÓN NACIONAL BANCARIA Y DE VALORES, CON FUNDAMENTO EN LO DISPUESTO POR LOS ARTICULOS 52 Y 53 DE LA LEY GENERAL DE ORGANIZACIONES Y ACTIVIDADES AUXILIARES DEL CRÉDITO, DE OBSERVANCIA GENERAL Y OBLIGATORIA, APLICADOS DE MANERA CONSISTENTE, ENCONTRÁNDOSE REFLEJADAS TODAS LAS ENTRADAS DE EFECTIVO Y SALIDAS DE EFECTIVO DERIVADAS DE LAS OPERACIONES EFECTUADAS POR LA SOCIEDAD DURANTE EL PERIODO ARRIBA MENCIONADO, LAS CUALES SE REALIZARON Y VALUARON CON APEGO A LAS PRACTICAS Y A LAS DISPOSICIONES APLICABLES.

EL PRESENTE ESTADO DE FLUJOS DE EFECTIVO FUE APROBADO POR EL CONSEJO DE ADMINISTRACION, BAJO LA RESPONSABILIDAD DE LOS DIRECTIVOS QUE LOS SUSCRIBEN.

Javier Foncecerra Izquierdo
Director General

Raúl Reynal Peña
Director de Administración y Finanzas

Alejandro Santillan Estrada
Subdirector de Control Interno

Federico Loaiza Montaño
Director de Auditoría



SOCIEDAD FINANCIERA INBURSA, S.A. DE C.V.
SOFOM, E.R. GRUPO FINANCIERO INBURSA


INSURGENTES SUR 3500, P.B. COL. PEÑA POBRE DEL Tlalpan, C.P. 14060 MÉXICO, D.F.


ESTADO DE VARIACIONES EN EL CAPITAL CONTABLE DEL 1° DE ENERO AL 30 DE JUNIO DE 2012
(Cifras en millones de pesos)


Concepto	Capital contribuido				Capital ganado			Total capital contable		
	Capital social	Aportaciones para futuros aumentos de capital acordados en asamblea de accionistas	Prima en venta de acciones	Obligaciones subordinadas en circulación	Reservas de capital	Resultado de ejercicios anteriores	Resultado por valoración de instrumentos de flujo de efectivo para la venta		Resultado por valoración de instrumentos de cobertura de flujos de efectivo	Resultado por tenencia de activos no monetarios
Saldo al 31 de diciembre de 2011	455				36	270			269	1,030
MOVIMIENTOS INHERENTES A LAS DECISIONES DE LOS ACCIONISTAS										
Suscripción de acciones										
Capitalización de utilidades										
Constitución de reservas					27	242			(27)	
Traspaso del resultado neto a resultado de ejercicios anteriores						-250			(242)	
Pago de dividendos									(250)	
Total					27	(8)			(269)	
MOVIMIENTOS INHERENTES AL RECONOCIMIENTO DE LA UTILIDAD INTEGRAL										
Utilidad integral										
- Resultado neto										140
- Resultado por valoración de títulos disponibles para la venta										
- Resultado por valoración de instrumentos de cobertura de flujos de efectivo										
- Efecto acumulado por conversión										
- Resultado por tenencia de activos no monetarios										
Total										140
Saldo al 30 de junio de 2012	455				63	262			140	920


EL PRESENTE ESTADO DE VARIACIONES EN EL CAPITAL CONTABLE SE FORMULO DE CONFORMIDAD CON LOS CRITERIOS DE CONTABILIDAD PARA SOCIEDADES FINANCIERAS DE OBJETO MULTIPLE, EMITIDOS POR LA COMISION NACIONAL BANCARIA Y DE VALORES, CON FUNDAMENTO EN LO DISPUESTO POR LOS ARTICULOS 52 Y 53 DE LA LEY GENERAL DE ORGANIZACIONES Y ACTIVIDADES DEL CREDITO, DE OBSERVANCIA GENERAL Y OBLIGATORIA, APLICADOS DE MANERA CONSISTENTE, ENCONTRANDOSE REFLECTADOS TODOS LOS MOVIMIENTOS EN LAS CUENTAS DE CAPITAL CONTABLE DERIVADOS DE LAS OPERACIONES EFECTUADAS POR LA SOCIEDAD DURANTE EL PERIODO ARRIBA MENCIONADO, LAS CUALES SE REALIZARON Y VALUARON CON APEGO A SANAS PRACTICAS Y A LAS DISPOSICIONES APLICABLES.

EL PRESENTE ESTADO DE VARIACIONES EN EL CAPITAL CONTABLE FUE APROBADO POR EL CONSEJO DE ADMINISTRACIÓN, BAJO LA RESPONSABILIDAD DE LOS DIRECTIVOS QUE LOS SUSCRIBEN.


Javier Focerrada Izquierdo
Director General


Raúl Reynal Peña
Director de Administración y Finanzas


Alejandro Santillán Estrada
Subdirector de Control Interno


Federico Loayza Montaño
Director de Auditoría