

SOCIEDAD FINANCIERA INBURSA, S. A. DE C.V.

SOFOM, E. R. GRUPO FINANCIERO INBURSA
PASEO DE LAS PALMAS 750, LOMAS DE CHAPULTEPEC III SECCION DELEGACION MIGUEL HIDALGO, C.P. 11000 MEXICO, D.F

BALANCE GENERAL AL 30 DE JUNIO DE 2013

(CIFRAS EN MILLONES DE PESOS)

DISPONIBILIDADES	169	PASIVOS BURSÁTILES	
CUENTAS DE MARGEN		PRÉSTAMOS BANCARIOS Y DE OTROS ORGANISMOS	
INVERSIONES EN VALORES		DE CORTO PLAZO	4,517
TÍTULOS PARA NEGOCIAR	100	DE LARGO PLAZO	772
TÍTULOS DISPONIBLES PARA LA VENTA			5,289
TÍTULOS CONSERVADOS A VENCIMIENTO	100	COLATERALES VENDIDOS O DADOS EN GARANTÍA	
DEUDORES POR REPORTE (SALDO DEUDOR)		REPORTOS (SALDO ACREEDOR)	
DERIVADOS		DERIVADOS	
CON FINES DE NEGOCIACIÓN		OTROS COLATERALES VENDIDOS	
CON FINES DE COBERTURA		DERIVADOS	
AJUSTE DE VALUACIÓN POR COBERTURA DE ACTIVOS FINANCIEROS		CON FINES DE NEGOCIACIÓN	
CARTERA DE ARRENDAMIENTO VIGENTE		CON FINES DE COBERTURA	
CARTERA DE ARRENDAMIENTO COMERCIAL	3,233	AJUSTES DE VALUACIÓN POR COBERTURA DE PASIVOS FINANCIEROS	
ACTIVIDAD EMPRESARIAL O COMERCIAL	3,226	OTRAS CUENTAS POR PAGAR	
ENTIDADES FINANCIERAS	7	IMPUESTOS A LA UTILIDAD POR PAGAR	96
ENTIDADES GUBERNAMENTALES		PARTICIPACIÓN DE LOS TRABAJADORES EN LAS UTILIDADES POR PAGAR	
CARTERA DE ARRENDAMIENTO DE CONSUMO	2,895	APORTACIONES PARA FUTUROS AUMENTOS DE CAPITAL PENDIENTES DE	
TOTAL DE CARTERA DE CRÉDITO VIGENTE	6,128	FORMALIZAR EN ASAMBLEA DE ACCIONISTAS	
CARTERA DE ARRENDAMIENTO VENCIDA		ACREEDORES POR LIQUIDACIÓN DE OPERACIONES	
CRÉDITOS DE ARRENDAMIENTO COMERCIAL	415	ACREEDORES POR CUENTA DE MARGEN	
ACTIVIDAD EMPRESARIAL O COMERCIAL	161	ACREEDORES POR COLATERALES RECIBIDOS EN EFECTIVO	
ENTIDADES FINANCIERAS		ACREEDORES DIVERSOS Y OTRAS CUENTAS POR PAGAR	424
ENTIDADES GUBERNAMENTALES	254		520
CARTERA DE ARRENDAMIENTO DE CONSUMO	89	OBLIGACIONES SUBORDINADAS EN CIRCULACIÓN	
TOTAL CARTERA DE ARRENDAMIENTO VENCIDA	504	IMPUESTO Y PTU DIFERIDOS (NETO)	
TOTAL CARTERA DE ARRENDAMIENTO	6,632	CRÉDITOS DIFERIDOS Y COBROS ANTICIPADOS	5
(-)MENOS		TOTAL PASIVO	5,814
ESTIMACIÓN PREVENTIVA PARA RIESGOS CREDITICIOS	(411)	CAPITAL CONTABLE	
TOTAL DE CARTERA DE ARRENDAMIENTO (NETO)	6,221	CAPITAL CONTRIBUIDO	
OTRAS CUENTAS POR COBRAR (NETO)	227	CAPITAL SOCIAL	455
BIENES ADJUDICADOS (NETO)		APORTACIONES PARA FUTUROS AUMENTOS DE CAPITAL	
INMUEBLES MOBILIARIO Y EQUIPO (NETO)	235	FORMALIZADAS EN ASAMBLEA DE ACCIONISTAS	
INVERSIONES PERMANENTES EN ACCIONES		PRIMA EN VENTA DE ACCIONES	
ACTIVOS DE LARGA DURACIÓN DISPONIBLES PARA LA VENTA		OBLIGACIONES SUBORDINADAS EN CIRCULACIÓN	455
IMPUESTOS Y PTU DIFERIDOS (NETO)	44	CAPITAL GANADO	
OTROS ACTIVOS		RESERVA DE CAPITAL	63
CARGOS DIFERIDOS, PAGOS ANTICIPADOS E INTANGIBLES	8	RESULTADO DE EJERCICIOS ANTERIORES	533
OTROS ACTIVOS, A CORTO Y LARGO PLAZO	8	RESULTADO POR VALUACIÓN DE TÍTULOS DISPONIBLES PARA LA VENTA	
TOTAL ACTIVO	7,004	RESULTADO POR VALUACIÓN DE INSTRUMENTOS DE COBERTURA DE FLUJOS DE EFECTIVO	
		RESULTADO POR TENENCIA DE ACTIVOS NO MONETARIOS	
		RESULTADO NETO	139
		TOTAL CAPITAL CONTABLE	1,190
		TOTAL DE PASIVO Y CAPITAL CONTABLE	7,004

CUENTAS DE ORDEN

ACTIVOS Y PASIVOS CONTINGENTES	334		
BIENES EN CUSTODIA O EN ADMINISTRACIÓN			
COLATERALES RECIBIDOS POR LA ENTIDAD			
COLATERALES RECIBIDOS Y VENDIDOS POR LA ENTIDAD			
INTERESES DEVENGADOS NO COBRADOS DERIVADOS DE CARTERA VENCIDA	108		
RENTAS DEVENGADAS NO COBRADAS DERIVADAS DE OPERACIONES DE ARRENDAMIENTO OPERATIVO			
OTRAS CUENTAS DE REGISTRO	4,946	5,388	

El saldo histórico del capital social al 30 de Junio de 2013 es de \$441.6 millones de pesos

"EL PRESENTE BALANCE GENERAL, SE FORMULÓ DE CONFORMIDAD CON LOS CRITERIOS DE CONTABILIDAD PARA LAS SOCIEDADES FINANCIERAS DE OBJETO MÚLTIPLE REGULADAS, EMITIDOS POR LA COMISIÓN NACIONAL BANCARIA Y DE VALORES, CON FUNDAMENTO EN LO DISPUESTO POR LOS ARTICULOS 62 Y 63 DE LA LEY GENERAL DE ORGANIZACIONES Y ACTIVIDADES AUXILIARES DEL CRÉDITO, DE OBSERVANCIA GENERAL Y OBLIGATORIA, APLICADO DE MANERA CONSISTENTE, ENCONTRÁNDOSE REFLEJADAS LAS OPERACIONES EFECTUADAS POR LA SOCIEDAD HASTA LA FECHA ARRIBA MENCIONADA, LAS CUALES SE REALIZARON Y VALUARON CON APEGO A SANAS PRÁCTICAS Y A LAS DISPOSICIONES APLICABLES

EL PRESENTE BALANCE GENERAL FUE APROBADO POR EL CONSEJO DE ADMINISTRACIÓN BAJO LAS RESPONSABILIDADES DE LOS DIRECTIVOS QUE LO SUSCRIBEN".

JAVIER FONCERRADA IZQUIERDO
DIRECTOR GENERAL

RAÚL REYNAL PEÑA
DIRECTOR DE ADMINISTRACIÓN Y FINANZAS

ALEJANDRO SANTILLAN ESTRADA
SUBDIRECTOR DE CONTROL INTERNO

FEDÉRICCO LOAIZA MONTAÑO
DIRECTOR DE AUDITORIA

SOCIEDAD FINANCIERA INBURSA, S. A. DE C.V.

SOFOM, E. R. GRUPO FINANCIERA INBURSA

PASEO DE LAS PALMAS 750, LOMAS DE CHAPULTEPEC III SECCION DELEGACION MIGUEL HIDALGO, C.P. 11000 MÉXICO, D.F

ESTADO DE RESULTADOS

DEL 1 DE ENERO AL 30 DE JUNIO DE 2013


(CIFRAS EN MILLONES DE PESOS)

INGRESOS POR INTERESES		601
INGRESOS POR ARRENDAMIENTO OPERATIVO		36
OTROS BENEFICIOS POR ARRENDAMIENTO		2
GASTOS POR INTERESES		152
DEPRECIACIONES DE BIENES EN ARRENDAMIENTO OPERATIVO		19
RESULTADO POR POSICIÓN MONETARIA NETO (MARGEN FINANCIERO)		<u>468</u>
MARGEN FINANCIERO		468
ESTIMACIÓN PREVENTIVA PARA RIESGOS CREDITICIOS		<u>225</u>
MARGEN FINANCIERO AJUSTADO POR RIESGOS CREDITICIOS		243
COMISIONES Y TARIFAS COBRADAS	127	
COMISIONES Y TARIFAS PAGADAS	73	
RESULTADO POR INTERMEDIACIÓN		
OTROS INGRESOS (EGRESOS) DE LA OPERACIÓN	9	
GASTOS DE ADMINISTRACIÓN Y PROMOCIÓN	<u>105</u>	<u>(42)</u>
RESULTADO DE LA OPERACIÓN		201
PARTICIPACIÓN EN EL RESULTADO DE SUBSIDIARIAS Y ASOCIADAS		<u>-</u>
RESULTADO ANTES DE IMPUESTOS A LA UTILIDAD		201
IMPUESTOS A LA UTILIDAD CAUSADOS	97	
IMPUESTOS A LA UTILIDAD DIFERIDOS (NETOS)	<u>35</u>	<u>62</u>
RESULTADO ANTES DE OPERACIONES DISCONTINUADAS		139
OPERACIONES DISCONTINUADAS		<u>-</u>
RESULTADO NETO		<u>139</u>


"EL PRESENTE ESTADO DE RESULTADOS, SE FORMULÓ DE CONFORMIDAD CON LOS CRITERIOS DE CONTABILIDAD PARA SOCIEDADES FINANCIERAS DE OBJETO MÚLTIPLE REGULADAS, EMITIDOS POR LA COMISIÓN NACIONAL BANCARIA Y DE VALORES, CON FUNDAMENTO EN LO DISPUESTO POR LOS ARTÍCULOS 52 Y 53 DE LA LEY GENERAL DE ORGANIZACIONES Y ACTIVIDADES AUXILIARES DEL CRÉDITO, DE OBSERVANCIA GENERAL Y OBLIGATORIA, APLICADO DE MANERA CONSISTENTE, ENCONTRÁNDOSE REFLEJADOS TODOS LOS INGRESOS Y EGRESOS DERIVADOS DE LAS OPERACIONES EFECTUADAS POR LA SOCIEDAD DURANTE LOS PERIODOS ARRIBA MENCIONADOS, LAS CUALES SE REALIZARON Y VALUARON CON APEGO A SANAS PRÁCTICAS Y A LAS DISPOSICIONES APLICABLES.

EL PRESENTE ESTADO DE RESULTADOS FUE APROBADO POR EL CONSEJO DE ADMINISTRACIÓN BAJO LA RESPONSABILIDAD DE LOS DIRECTIVOS QUE LO SUSCRIBEN."


JAVIER FONCERRADA IZQUIERDO
DIRECTOR GENERAL


RAÚL REYNA PEÑA
DIRECTOR DE ADMINISTRACIÓN Y FINANZAS


ALEJANDRO SANTILLAN ESTRADA
SUBDIRECTOR DE CONTROL INTERNO


FEDERICO LOIZA MONTAÑO
DIRECTOR DE AUDITORIA

<http://www.inbursa.com/ReIn/Reportes.asp>

www.cnbv.gob.mx



SOCIEDAD FINANCIERA INBURSA, S.A. DE C.V.
SOFOMI, E.R. GRUPO FINANCIERO INBURSA


PASEO DE LAS PALMAS 750 COL. LOMAS DE CHAPULTEPEC III SECCION DEL. MIGUEL HIDALGO C.P. 11000 MEXICO, D.F.
ESTADO DE VARIACIONES EN EL CAPITAL CONTABLE DEL 1° DE ENERO AL 30 DE JUNIO DE 2013


(Cifras en millones de pesos)


Concepto	Capital contribuido				Capital ganado				Total capital contable			
	Capital social	Aportaciones para futuros aumentos de capital acordados en asamblea de accionistas	Prima en venta de acciones	Obligaciones subordinadas en circulación	Reservas de capital	Resultado de ejercicios anteriores	Resultado por valuación de títulos disponibles para la venta	Resultado por valuación de instrumentos de cobertura de flujos de efectivo		Efecto acumulado por conversión	Resultado por tenencia de activos no monetarios	Resultado neto
Saldo al 31 de diciembre de 2012	455				63	263					270	1,051
MOVIMIENTOS INHERENTES A LAS DECISIONES DE LOS ACCIONISTAS												
Suscripción de acciones												
Capitalización de utilidades					0							
Constitución de reservas												
Traspaso del resultado neto a resultado de ejercicios anteriores						270					(270)	
Pago de dividendos												
Total												
MOVIMIENTOS INHERENTES AL RECONOCIMIENTO DE LA UTILIDAD INTEGRAL												
Utilidad integral												
- Resultado neto												
- Resultado por valuación de títulos disponibles para la venta												
- Resultado por valuación de instrumentos de cobertura de flujos de efectivo												
- Efecto acumulado por conversión												
- Resultado por tenencia de activos no monetarios												
Total												
Saldo al 30 de junio de 2013	455				63	533					139	1,190


EL PRESENTE ESTADO DE VARIACIONES EN EL CAPITAL CONTABLE SE FORMULO DE CONFORMIDAD CON LOS CRITERIOS DE CONTABILIDAD PARA SOCIEDADES FINANCIERAS DE OBJETO MULTIPLE, EMITIDOS POR LA COMISION NACIONAL BANCARIA Y DE VALORES, CON FUNDAMENTO EN LO DISPUESTO POR LOS ARTICULOS 52 Y 53 DE LA LEY GENERAL DE ORGANIZACIONES Y ACTIVIDADES DEL CREDITO, DE OBSERVANCIA GENERAL Y OBLIGATORIA, APLICADOS DE MANERA CONSISTENTE, ENCONTRÁNDOSE REFLEJADOS TODOS LOS MOVIMIENTOS EN LAS CUENTAS DE CAPITAL CONTABLE DERIVADOS DE LAS OPERACIONES EFECTUADAS POR LA SOCIEDAD DURANTE EL PERIODO ARRIBA MENCIONADO, LAS CUALES SE REALIZARON Y VALUARON CON APEGO A SANAS PRACTICAS Y A LAS DISPOSICIONES APLICABLES.

EL PRESENTE ESTADO DE VARIACIONES EN EL CAPITAL CONTABLE FUE APROBADO POR EL CONSEJO DE ADMINISTRACIÓN, BAJO LA RESPONSABILIDAD DE LOS DIRECTIVOS QUE LOS SUSCRIBEN.


Javier Foncecerra Izquierdo
Director General


Raúl Reynal Peña
Director de Administración y Finanzas


Alejandro Saraffian Estrada
Subdirector de Control Interno


Federico Loaliza Montaño
Director de Auditoría
www.cnbv.gob.mx

ESTADO DE FLUJOS DE EFECTIVO


DEL 1° DE ENERO AL 30 DE JUNIO DE 2013


(Cifras en millones de pesos)

Resultado neto	139
Ajustes por partidas que no implican flujo de efectivo:	106
Pérdidas por deterioro o efecto por reversión del deterioro asociados a actividades de inversión	
Depreciaciones de Inmuebles, Mobiliario y Equipo	19
Amortizaciones de Activos Intangibles	
Provisiones	25
Impuestos a la utilidad causados y diferidos	62
Participación en el resultado de subsidiarias no consolidadas y asociadas	
Operaciones discontinuadas	
Otros	
Actividades de operación	17
Cambio en cuentas de margen	
Cambio en inversiones en valores	
Cambio en deudores por reporto	
Cambio en derivados (activo)	
Cambio en cartera de crédito (neto)	(439)
Cambio en derechos de cobro adquiridos (neto)	
Cambio en beneficios por recibir en operaciones de bursatilización	
Cambio en bienes adjudicados (neto)	
Cambio en otros activos operativos (neto)	(94)
Cambio en pasivos bursátiles	
Cambio en préstamos bancarios y de otros organismos	354
Cambio en colaterales vendidos	
Cambio en derivados (pasivo)	
Cambio en obligaciones en operaciones de bursatilización	
Cambio en obligaciones subordinadas con características de pasivo	
Cambio en otros pasivos operativos	32
Cambio en instrumentos de cobertura (de partidas cubiertas relacionadas con actividades de operación)	
Cobro de Impuestos a la Utilidad (Devoluciones)	
Pago de Impuestos a la Utilidad	(76)
Otros	
Flujos netos de efectivo de actividades de operación	(206)
Actividades de inversión	7
Cobros por disposición de inmuebles, mobiliario y equipo	(17)
Pagos por adquisición de inmuebles, mobiliario y equipo	
Cobros por disposición de subsidiarias y asociadas	
Pagos por adquisición de subsidiarias y asociadas	
Cobros por disposición de otras inversiones permanentes	
Pagos por adquisición de otras inversiones permanentes	
Cobros de dividendos en efectivo	
Pagos por adquisición de activos intangibles	
Cobros por disposición de activos de larga duración disponibles para la venta	
Cobros por disposición de otros activos de larga duración	
Pagos por adquisición de otros activos de larga duración	
Cobros asociados a instrumentos de cobertura (de partidas cubiertas relacionadas con actividades de inversión)	
Pagos asociados a instrumentos de cobertura (de partidas cubiertas relacionadas con actividades de inversión)	
Otros	
Flujos netos de efectivo de actividades de inversión	(10)
Actividades de financiamiento	29
Cobros por emisión de acciones	
Pagos por reembolsos de capital social	
Pagos de dividendos en efectivo	
Pagos asociados a la recompra de acciones propias	
Cobros por la emisión de obligaciones subordinadas con características de capital	
Pagos asociados a obligaciones subordinadas con características de capital	
Otros	
Flujos netos de efectivo de actividades de financiamiento	29
Incremento o disminución neta de efectivo	140
Efectos por Cambios en el Valor del Efectivo y Equivalentes de Efectivo	169
Efectivo y equivalentes de efectivo al inicio del periodo	140
Efectivo y equivalentes de efectivo al final del periodo	169


EL PRESENTE ESTADO DE FLUJOS DE EFECTIVO SE FORMULO DE CONFORMIDAD CON LOS CRITERIOS DE CONTABILIDAD PARA SOCIEDADES FINANCIERAS DE OBJETO MÚLTIPLE REGULADAS, EMITIDOS POR LA COMISIÓN NACIONAL BANCARIA Y DE VALORES, CON FUNDAMENTO EN LO DISPUESTO POR LOS ARTICULOS 52 Y 53 DE LA LEY GENERAL DE ORGANIZACIONES Y ACTIVIDADES AUXILIARES DEL CRÉDITO, DE OBSERVANCIA GENERAL Y OBLIGATORIA, APLICADOS DE MANERA CONSISTENTE, ENCONTRÁNDOSE REFLEJADAS TODAS LAS ENTRADAS DE EFECTIVO Y SALIDAS DE EFECTIVO DERIVADAS DE LAS OPERACIONES EFECTUADAS POR LA SOCIEDAD DURANTE EL PERIODO ANTERIOR MENCIONADO, LAS CUALES SE REALIZARON Y VALUARON CON APEGO A SANAS PRÁCTICAS Y A LAS DISPOSICIONES APLICABLES.

EL PRESENTE ESTADO DE FLUJOS DE EFECTIVO FUE APROBADO POR EL CONSEJO DE ADMINISTRACIÓN, BAJO LA RESPONSABILIDAD DE LOS DIRECTIVOS QUE LOS SUSCRIBEN.


 Javier Foncerrada Izquierdo
 Director General


 Raúl Reynal Peña
 Director de Administración y Finanzas


 Alejandro Santillán Estrada
 Subdirector de Control Interno


 Federico Loiza Montaño
 Director de Auditoría