

SOCIEDAD FINANCIERA INBURSA, S. A. DE C.V.

SOFOM, E. R. GRUPO FINANCIERO INBURSA
 PASEO DE LAS PALMAS 750, LOMAS DE CHAPULTEPEC III SECCION DELEGACION MIGUEL HIDALGO, C.P. 11000 MEXICO, D.F.

BALANCE GENERAL AL 30 DE JUNIO DE 2014

(CIFRAS EN MILLONES DE PESOS)

| | | | | | | | | | | | | | | | | | | | | | | | | | | | | | | | | | | | | | | | | | | | | | | | | | | | | | | | | | | | | | | | | | | | | | | | | | | | | | | | | | | | | | | | | | | | | | | | | | | | | | | | |
|--|-----------------------|-----|-----------------------------------|--|-----------------------------------|--|--|-----|--------------------------|--|------------------------|--|--|--|------------------------------------|-------|-----------------------------------|-------|-----------------------|---|---------------------------|--|-------------------------------------|-------|--|-------|-------------------------------------|-----|-----------------------------------|-----|-----------------------|---|---------------------------|--|-------------------------------------|-----|--|-----|---|---|--------------------------------------|--|--|---|---|----------------|-------|----------------|-------|--|-------|---------------------------|--|-----------|--|----------------------------|--|--|--|--------------------------|--|------------------------|--|--|--|-----------------------------------|-----|---|--|---|--|---|--|---------------------------------|--|--|--|---|-----|--|-----|----------------|-----|---|--|----------------------------|--|--|-----|--|-----|--------------------|-----|------------------------------------|-----|--|--|--|--|---|--|--|-----|
| <p>DISPONIBILIDADES 249</p> <p>CUENTAS DE MARGEN</p> <p>INVERSIONES EN VALORES</p> <table style="width: 100%; border-collapse: collapse;"> <tr> <td style="width: 80%;">TÍTULOS PARA NEGOCIAR</td> <td style="text-align: right;">261</td> </tr> <tr> <td>TÍTULOS DISPONIBLES PARA LA VENTA</td> <td></td> </tr> <tr> <td>TÍTULOS CONSERVADOS A VENCIMIENTO</td> <td></td> </tr> <tr> <td style="border-top: 1px solid black;"></td> <td style="text-align: right; border-top: 1px solid black;">261</td> </tr> </table> <p>DEUDORES POR REPORTE (SALDO DEUDOR)</p> <p>DERIVADOS</p> <table style="width: 100%; border-collapse: collapse;"> <tr> <td style="width: 80%;">CON FINES DE NEGOCIACIÓN</td> <td></td> </tr> <tr> <td>CON FINES DE COBERTURA</td> <td></td> </tr> <tr> <td style="border-top: 1px solid black;"></td> <td style="border-top: 1px solid black;"></td> </tr> </table> <p>AJUSTE DE VALUACIÓN POR COBERTURA DE ACTIVOS FINANCIEROS</p> <p>CARTERA DE ARRENDAMIENTO VIGENTE</p> <table style="width: 100%; border-collapse: collapse;"> <tr> <td style="width: 80%;">CARTERA DE ARRENDAMIENTO COMERCIAL</td> <td style="text-align: right;">3,167</td> </tr> <tr> <td>ACTIVIDAD EMPRESARIAL O COMERCIAL</td> <td style="text-align: right;">3,161</td> </tr> <tr> <td>ENTIDADES FINANCIERAS</td> <td style="text-align: right;">6</td> </tr> <tr> <td>ENTIDADES GUBERNAMENTALES</td> <td></td> </tr> <tr> <td>CARTERA DE ARRENDAMIENTO DE CONSUMO</td> <td style="text-align: right;">6,149</td> </tr> <tr> <td style="border-top: 1px solid black;"></td> <td style="text-align: right; border-top: 1px solid black;">9,316</td> </tr> </table> <p>CARTERA DE ARRENDAMIENTO VENCIDA</p> <table style="width: 100%; border-collapse: collapse;"> <tr> <td style="width: 80%;">CRÉDITOS DE ARRENDAMIENTO COMERCIAL</td> <td style="text-align: right;">180</td> </tr> <tr> <td>ACTIVIDAD EMPRESARIAL O COMERCIAL</td> <td style="text-align: right;">179</td> </tr> <tr> <td>ENTIDADES FINANCIERAS</td> <td style="text-align: right;">1</td> </tr> <tr> <td>ENTIDADES GUBERNAMENTALES</td> <td></td> </tr> <tr> <td>CARTERA DE ARRENDAMIENTO DE CONSUMO</td> <td style="text-align: right;">182</td> </tr> <tr> <td style="border-top: 1px solid black;"></td> <td style="text-align: right; border-top: 1px solid black;">362</td> </tr> </table> <p>TOTAL CARTERA DE ARRENDAMIENTO 9,678</p> <p>(-) MENOS</p> <p>ESTIMACIÓN PREVENTIVA PARA RIESGOS CREDITICIOS (747)</p> <p>TOTAL DE CARTERA DE ARRENDAMIENTO (NETO) 8,931</p> <p>OTRAS CUENTAS POR COBRAR (NETO) 237</p> <p>BIENES ADJUDICADOS (NETO)</p> <p>INMUEBLES MOBILIARIO Y EQUIPO (NETO) 197</p> <p>INVERSIONES PERMANENTES EN ACCIONES</p> <p>ACTIVOS DE LARGA DURACIÓN DISPONIBLES PARA LA VENTA</p> <p>IMPUESTOS Y PTU DIFERIDOS (NETO) 176</p> <p>OTROS ACTIVOS</p> <table style="width: 100%; border-collapse: collapse;"> <tr> <td style="width: 80%;">CARGOS DIFERIDOS, PAGOS ANTICIPADOS E INTANGIBLES</td> <td style="text-align: right;">6</td> </tr> <tr> <td>OTROS ACTIVOS, A CORTO Y LARGO PLAZO</td> <td></td> </tr> <tr> <td style="border-top: 1px solid black;"></td> <td style="text-align: right; border-top: 1px solid black;">6</td> </tr> </table> <p>TOTAL ACTIVO 10,057</p> | TÍTULOS PARA NEGOCIAR | 261 | TÍTULOS DISPONIBLES PARA LA VENTA | | TÍTULOS CONSERVADOS A VENCIMIENTO | | | 261 | CON FINES DE NEGOCIACIÓN | | CON FINES DE COBERTURA | | | | CARTERA DE ARRENDAMIENTO COMERCIAL | 3,167 | ACTIVIDAD EMPRESARIAL O COMERCIAL | 3,161 | ENTIDADES FINANCIERAS | 6 | ENTIDADES GUBERNAMENTALES | | CARTERA DE ARRENDAMIENTO DE CONSUMO | 6,149 | | 9,316 | CRÉDITOS DE ARRENDAMIENTO COMERCIAL | 180 | ACTIVIDAD EMPRESARIAL O COMERCIAL | 179 | ENTIDADES FINANCIERAS | 1 | ENTIDADES GUBERNAMENTALES | | CARTERA DE ARRENDAMIENTO DE CONSUMO | 182 | | 362 | CARGOS DIFERIDOS, PAGOS ANTICIPADOS E INTANGIBLES | 6 | OTROS ACTIVOS, A CORTO Y LARGO PLAZO | | | 6 | <p>PASIVOS BURSÁTILES</p> <p>PRÉSTAMOS BANCARIOS Y DE OTROS ORGANISMOS</p> <table style="width: 100%; border-collapse: collapse;"> <tr> <td style="width: 80%;">DE CORTO PLAZO</td> <td style="text-align: right;">3,606</td> </tr> <tr> <td>DE LARGO PLAZO</td> <td style="text-align: right;">4,408</td> </tr> <tr> <td style="border-top: 1px solid black;"></td> <td style="text-align: right; border-top: 1px solid black;">8,014</td> </tr> </table> <p>COLATERALES VENDIDOS O DADOS EN GARANTÍA</p> <table style="width: 100%; border-collapse: collapse;"> <tr> <td style="width: 80%;">REPORTOS (SALDO ACREEDOR)</td> <td></td> </tr> <tr> <td>DERIVADOS</td> <td></td> </tr> <tr> <td>OTROS COLATERALES VENDIDOS</td> <td></td> </tr> <tr> <td style="border-top: 1px solid black;"></td> <td style="border-top: 1px solid black;"></td> </tr> </table> <p>DERIVADOS</p> <table style="width: 100%; border-collapse: collapse;"> <tr> <td style="width: 80%;">CON FINES DE NEGOCIACIÓN</td> <td></td> </tr> <tr> <td>CON FINES DE COBERTURA</td> <td></td> </tr> <tr> <td style="border-top: 1px solid black;"></td> <td style="border-top: 1px solid black;"></td> </tr> </table> <p>AJUSTES DE VALUACIÓN POR COBERTURA DE PASIVOS FINANCIEROS</p> <p>OTRAS CUENTAS POR PAGAR</p> <table style="width: 100%; border-collapse: collapse;"> <tr> <td style="width: 80%;">IMPUESTOS A LA UTILIDAD POR PAGAR</td> <td style="text-align: right;">108</td> </tr> <tr> <td>PARTICIPACIÓN DE LOS TRABAJADORES EN LAS UTILIDADES POR PAGAR</td> <td></td> </tr> <tr> <td>APORTACIONES PARA FUTUROS AUMENTOS DE CAPITAL PENDIENTES DE FORMALIZAR EN ASAMBLEA DE ACCIONISTAS</td> <td></td> </tr> <tr> <td>ACREEDORES POR LIQUIDACIÓN DE OPERACIONES</td> <td></td> </tr> <tr> <td>ACREEDORES POR CUENTA DE MARGEN</td> <td></td> </tr> <tr> <td>ACREEDORES POR COLATERALES RECIBIDOS EN EFECTIVO</td> <td></td> </tr> <tr> <td>ACREEDORES DIVERSOS Y OTRAS CUENTAS POR PAGAR</td> <td style="text-align: right;">441</td> </tr> <tr> <td style="border-top: 1px solid black;"></td> <td style="text-align: right; border-top: 1px solid black;">549</td> </tr> </table> <p>OBLIGACIONES SUBORDINADAS EN CIRCULACIÓN</p> <p>IMPUESTO Y PTU DIFERIDOS (NETO)</p> <p>CRÉDITOS DIFERIDOS Y COBROS ANTICIPADOS 3</p> <p>TOTAL PASIVO 8,566</p> <p style="text-align: center;">CAPITAL CONTABLE</p> <p>CAPITAL CONTRIBUIDO</p> <table style="width: 100%; border-collapse: collapse;"> <tr> <td style="width: 80%;">CAPITAL SOCIAL</td> <td style="text-align: right;">455</td> </tr> <tr> <td>APORTACIONES PARA FUTUROS AUMENTOS DE CAPITAL FORMALIZADAS EN ASAMBLEA DE ACCIONISTAS</td> <td></td> </tr> <tr> <td>PRIMA EN VENTA DE ACCIONES</td> <td></td> </tr> <tr> <td>OBLIGACIONES SUBORDINADAS EN CIRCULACIÓN</td> <td style="text-align: right;">455</td> </tr> <tr> <td style="border-top: 1px solid black;"></td> <td style="text-align: right; border-top: 1px solid black;">455</td> </tr> </table> <p>CAPITAL GANADO</p> <table style="width: 100%; border-collapse: collapse;"> <tr> <td style="width: 80%;">RESERVA DE CAPITAL</td> <td style="text-align: right;">114</td> </tr> <tr> <td>RESULTADO DE EJERCICIOS ANTERIORES</td> <td style="text-align: right;">719</td> </tr> <tr> <td>RESULTADO POR VALUACIÓN DE TÍTULOS DISPONIBLES PARA LA VENTA</td> <td></td> </tr> <tr> <td>RESULTADO POR VALUACIÓN DE INSTRUMENTOS DE COBERTURA DE FLUJOS DE EFECTIVO</td> <td></td> </tr> <tr> <td>RESULTADO POR TENENCIA DE ACTIVOS NO MONETARIOS</td> <td></td> </tr> <tr> <td style="border-top: 1px solid black;"></td> <td style="text-align: right; border-top: 1px solid black;">203</td> </tr> </table> <p>TOTAL CAPITAL CONTABLE 1,491</p> <p>TOTAL DE PASIVO Y CAPITAL CONTABLE 10,057</p> | DE CORTO PLAZO | 3,606 | DE LARGO PLAZO | 4,408 | | 8,014 | REPORTOS (SALDO ACREEDOR) | | DERIVADOS | | OTROS COLATERALES VENDIDOS | | | | CON FINES DE NEGOCIACIÓN | | CON FINES DE COBERTURA | | | | IMPUESTOS A LA UTILIDAD POR PAGAR | 108 | PARTICIPACIÓN DE LOS TRABAJADORES EN LAS UTILIDADES POR PAGAR | | APORTACIONES PARA FUTUROS AUMENTOS DE CAPITAL PENDIENTES DE FORMALIZAR EN ASAMBLEA DE ACCIONISTAS | | ACREEDORES POR LIQUIDACIÓN DE OPERACIONES | | ACREEDORES POR CUENTA DE MARGEN | | ACREEDORES POR COLATERALES RECIBIDOS EN EFECTIVO | | ACREEDORES DIVERSOS Y OTRAS CUENTAS POR PAGAR | 441 | | 549 | CAPITAL SOCIAL | 455 | APORTACIONES PARA FUTUROS AUMENTOS DE CAPITAL FORMALIZADAS EN ASAMBLEA DE ACCIONISTAS | | PRIMA EN VENTA DE ACCIONES | | OBLIGACIONES SUBORDINADAS EN CIRCULACIÓN | 455 | | 455 | RESERVA DE CAPITAL | 114 | RESULTADO DE EJERCICIOS ANTERIORES | 719 | RESULTADO POR VALUACIÓN DE TÍTULOS DISPONIBLES PARA LA VENTA | | RESULTADO POR VALUACIÓN DE INSTRUMENTOS DE COBERTURA DE FLUJOS DE EFECTIVO | | RESULTADO POR TENENCIA DE ACTIVOS NO MONETARIOS | | | 203 |
| TÍTULOS PARA NEGOCIAR | 261 | | | | | | | | | | | | | | | | | | | | | | | | | | | | | | | | | | | | | | | | | | | | | | | | | | | | | | | | | | | | | | | | | | | | | | | | | | | | | | | | | | | | | | | | | | | | | | | | | | | | | | |
| TÍTULOS DISPONIBLES PARA LA VENTA | | | | | | | | | | | | | | | | | | | | | | | | | | | | | | | | | | | | | | | | | | | | | | | | | | | | | | | | | | | | | | | | | | | | | | | | | | | | | | | | | | | | | | | | | | | | | | | | | | | | | | | |
| TÍTULOS CONSERVADOS A VENCIMIENTO | | | | | | | | | | | | | | | | | | | | | | | | | | | | | | | | | | | | | | | | | | | | | | | | | | | | | | | | | | | | | | | | | | | | | | | | | | | | | | | | | | | | | | | | | | | | | | | | | | | | | | | |
| | 261 | | | | | | | | | | | | | | | | | | | | | | | | | | | | | | | | | | | | | | | | | | | | | | | | | | | | | | | | | | | | | | | | | | | | | | | | | | | | | | | | | | | | | | | | | | | | | | | | | | | | | | |
| CON FINES DE NEGOCIACIÓN | | | | | | | | | | | | | | | | | | | | | | | | | | | | | | | | | | | | | | | | | | | | | | | | | | | | | | | | | | | | | | | | | | | | | | | | | | | | | | | | | | | | | | | | | | | | | | | | | | | | | | | |
| CON FINES DE COBERTURA | | | | | | | | | | | | | | | | | | | | | | | | | | | | | | | | | | | | | | | | | | | | | | | | | | | | | | | | | | | | | | | | | | | | | | | | | | | | | | | | | | | | | | | | | | | | | | | | | | | | | | | |
| | | | | | | | | | | | | | | | | | | | | | | | | | | | | | | | | | | | | | | | | | | | | | | | | | | | | | | | | | | | | | | | | | | | | | | | | | | | | | | | | | | | | | | | | | | | | | | | | | | | | | | | |
| CARTERA DE ARRENDAMIENTO COMERCIAL | 3,167 | | | | | | | | | | | | | | | | | | | | | | | | | | | | | | | | | | | | | | | | | | | | | | | | | | | | | | | | | | | | | | | | | | | | | | | | | | | | | | | | | | | | | | | | | | | | | | | | | | | | | | |
| ACTIVIDAD EMPRESARIAL O COMERCIAL | 3,161 | | | | | | | | | | | | | | | | | | | | | | | | | | | | | | | | | | | | | | | | | | | | | | | | | | | | | | | | | | | | | | | | | | | | | | | | | | | | | | | | | | | | | | | | | | | | | | | | | | | | | | |
| ENTIDADES FINANCIERAS | 6 | | | | | | | | | | | | | | | | | | | | | | | | | | | | | | | | | | | | | | | | | | | | | | | | | | | | | | | | | | | | | | | | | | | | | | | | | | | | | | | | | | | | | | | | | | | | | | | | | | | | | | |
| ENTIDADES GUBERNAMENTALES | | | | | | | | | | | | | | | | | | | | | | | | | | | | | | | | | | | | | | | | | | | | | | | | | | | | | | | | | | | | | | | | | | | | | | | | | | | | | | | | | | | | | | | | | | | | | | | | | | | | | | | |
| CARTERA DE ARRENDAMIENTO DE CONSUMO | 6,149 | | | | | | | | | | | | | | | | | | | | | | | | | | | | | | | | | | | | | | | | | | | | | | | | | | | | | | | | | | | | | | | | | | | | | | | | | | | | | | | | | | | | | | | | | | | | | | | | | | | | | | |
| | 9,316 | | | | | | | | | | | | | | | | | | | | | | | | | | | | | | | | | | | | | | | | | | | | | | | | | | | | | | | | | | | | | | | | | | | | | | | | | | | | | | | | | | | | | | | | | | | | | | | | | | | | | | |
| CRÉDITOS DE ARRENDAMIENTO COMERCIAL | 180 | | | | | | | | | | | | | | | | | | | | | | | | | | | | | | | | | | | | | | | | | | | | | | | | | | | | | | | | | | | | | | | | | | | | | | | | | | | | | | | | | | | | | | | | | | | | | | | | | | | | | | |
| ACTIVIDAD EMPRESARIAL O COMERCIAL | 179 | | | | | | | | | | | | | | | | | | | | | | | | | | | | | | | | | | | | | | | | | | | | | | | | | | | | | | | | | | | | | | | | | | | | | | | | | | | | | | | | | | | | | | | | | | | | | | | | | | | | | | |
| ENTIDADES FINANCIERAS | 1 | | | | | | | | | | | | | | | | | | | | | | | | | | | | | | | | | | | | | | | | | | | | | | | | | | | | | | | | | | | | | | | | | | | | | | | | | | | | | | | | | | | | | | | | | | | | | | | | | | | | | | |
| ENTIDADES GUBERNAMENTALES | | | | | | | | | | | | | | | | | | | | | | | | | | | | | | | | | | | | | | | | | | | | | | | | | | | | | | | | | | | | | | | | | | | | | | | | | | | | | | | | | | | | | | | | | | | | | | | | | | | | | | | |
| CARTERA DE ARRENDAMIENTO DE CONSUMO | 182 | | | | | | | | | | | | | | | | | | | | | | | | | | | | | | | | | | | | | | | | | | | | | | | | | | | | | | | | | | | | | | | | | | | | | | | | | | | | | | | | | | | | | | | | | | | | | | | | | | | | | | |
| | 362 | | | | | | | | | | | | | | | | | | | | | | | | | | | | | | | | | | | | | | | | | | | | | | | | | | | | | | | | | | | | | | | | | | | | | | | | | | | | | | | | | | | | | | | | | | | | | | | | | | | | | | |
| CARGOS DIFERIDOS, PAGOS ANTICIPADOS E INTANGIBLES | 6 | | | | | | | | | | | | | | | | | | | | | | | | | | | | | | | | | | | | | | | | | | | | | | | | | | | | | | | | | | | | | | | | | | | | | | | | | | | | | | | | | | | | | | | | | | | | | | | | | | | | | | |
| OTROS ACTIVOS, A CORTO Y LARGO PLAZO | | | | | | | | | | | | | | | | | | | | | | | | | | | | | | | | | | | | | | | | | | | | | | | | | | | | | | | | | | | | | | | | | | | | | | | | | | | | | | | | | | | | | | | | | | | | | | | | | | | | | | | |
| | 6 | | | | | | | | | | | | | | | | | | | | | | | | | | | | | | | | | | | | | | | | | | | | | | | | | | | | | | | | | | | | | | | | | | | | | | | | | | | | | | | | | | | | | | | | | | | | | | | | | | | | | | |
| DE CORTO PLAZO | 3,606 | | | | | | | | | | | | | | | | | | | | | | | | | | | | | | | | | | | | | | | | | | | | | | | | | | | | | | | | | | | | | | | | | | | | | | | | | | | | | | | | | | | | | | | | | | | | | | | | | | | | | | |
| DE LARGO PLAZO | 4,408 | | | | | | | | | | | | | | | | | | | | | | | | | | | | | | | | | | | | | | | | | | | | | | | | | | | | | | | | | | | | | | | | | | | | | | | | | | | | | | | | | | | | | | | | | | | | | | | | | | | | | | |
| | 8,014 | | | | | | | | | | | | | | | | | | | | | | | | | | | | | | | | | | | | | | | | | | | | | | | | | | | | | | | | | | | | | | | | | | | | | | | | | | | | | | | | | | | | | | | | | | | | | | | | | | | | | | |
| REPORTOS (SALDO ACREEDOR) | | | | | | | | | | | | | | | | | | | | | | | | | | | | | | | | | | | | | | | | | | | | | | | | | | | | | | | | | | | | | | | | | | | | | | | | | | | | | | | | | | | | | | | | | | | | | | | | | | | | | | | |
| DERIVADOS | | | | | | | | | | | | | | | | | | | | | | | | | | | | | | | | | | | | | | | | | | | | | | | | | | | | | | | | | | | | | | | | | | | | | | | | | | | | | | | | | | | | | | | | | | | | | | | | | | | | | | | |
| OTROS COLATERALES VENDIDOS | | | | | | | | | | | | | | | | | | | | | | | | | | | | | | | | | | | | | | | | | | | | | | | | | | | | | | | | | | | | | | | | | | | | | | | | | | | | | | | | | | | | | | | | | | | | | | | | | | | | | | | |
| | | | | | | | | | | | | | | | | | | | | | | | | | | | | | | | | | | | | | | | | | | | | | | | | | | | | | | | | | | | | | | | | | | | | | | | | | | | | | | | | | | | | | | | | | | | | | | | | | | | | | | | |
| CON FINES DE NEGOCIACIÓN | | | | | | | | | | | | | | | | | | | | | | | | | | | | | | | | | | | | | | | | | | | | | | | | | | | | | | | | | | | | | | | | | | | | | | | | | | | | | | | | | | | | | | | | | | | | | | | | | | | | | | | |
| CON FINES DE COBERTURA | | | | | | | | | | | | | | | | | | | | | | | | | | | | | | | | | | | | | | | | | | | | | | | | | | | | | | | | | | | | | | | | | | | | | | | | | | | | | | | | | | | | | | | | | | | | | | | | | | | | | | | |
| | | | | | | | | | | | | | | | | | | | | | | | | | | | | | | | | | | | | | | | | | | | | | | | | | | | | | | | | | | | | | | | | | | | | | | | | | | | | | | | | | | | | | | | | | | | | | | | | | | | | | | | |
| IMPUESTOS A LA UTILIDAD POR PAGAR | 108 | | | | | | | | | | | | | | | | | | | | | | | | | | | | | | | | | | | | | | | | | | | | | | | | | | | | | | | | | | | | | | | | | | | | | | | | | | | | | | | | | | | | | | | | | | | | | | | | | | | | | | |
| PARTICIPACIÓN DE LOS TRABAJADORES EN LAS UTILIDADES POR PAGAR | | | | | | | | | | | | | | | | | | | | | | | | | | | | | | | | | | | | | | | | | | | | | | | | | | | | | | | | | | | | | | | | | | | | | | | | | | | | | | | | | | | | | | | | | | | | | | | | | | | | | | | |
| APORTACIONES PARA FUTUROS AUMENTOS DE CAPITAL PENDIENTES DE FORMALIZAR EN ASAMBLEA DE ACCIONISTAS | | | | | | | | | | | | | | | | | | | | | | | | | | | | | | | | | | | | | | | | | | | | | | | | | | | | | | | | | | | | | | | | | | | | | | | | | | | | | | | | | | | | | | | | | | | | | | | | | | | | | | | |
| ACREEDORES POR LIQUIDACIÓN DE OPERACIONES | | | | | | | | | | | | | | | | | | | | | | | | | | | | | | | | | | | | | | | | | | | | | | | | | | | | | | | | | | | | | | | | | | | | | | | | | | | | | | | | | | | | | | | | | | | | | | | | | | | | | | | |
| ACREEDORES POR CUENTA DE MARGEN | | | | | | | | | | | | | | | | | | | | | | | | | | | | | | | | | | | | | | | | | | | | | | | | | | | | | | | | | | | | | | | | | | | | | | | | | | | | | | | | | | | | | | | | | | | | | | | | | | | | | | | |
| ACREEDORES POR COLATERALES RECIBIDOS EN EFECTIVO | | | | | | | | | | | | | | | | | | | | | | | | | | | | | | | | | | | | | | | | | | | | | | | | | | | | | | | | | | | | | | | | | | | | | | | | | | | | | | | | | | | | | | | | | | | | | | | | | | | | | | | |
| ACREEDORES DIVERSOS Y OTRAS CUENTAS POR PAGAR | 441 | | | | | | | | | | | | | | | | | | | | | | | | | | | | | | | | | | | | | | | | | | | | | | | | | | | | | | | | | | | | | | | | | | | | | | | | | | | | | | | | | | | | | | | | | | | | | | | | | | | | | | |
| | 549 | | | | | | | | | | | | | | | | | | | | | | | | | | | | | | | | | | | | | | | | | | | | | | | | | | | | | | | | | | | | | | | | | | | | | | | | | | | | | | | | | | | | | | | | | | | | | | | | | | | | | | |
| CAPITAL SOCIAL | 455 | | | | | | | | | | | | | | | | | | | | | | | | | | | | | | | | | | | | | | | | | | | | | | | | | | | | | | | | | | | | | | | | | | | | | | | | | | | | | | | | | | | | | | | | | | | | | | | | | | | | | | |
| APORTACIONES PARA FUTUROS AUMENTOS DE CAPITAL FORMALIZADAS EN ASAMBLEA DE ACCIONISTAS | | | | | | | | | | | | | | | | | | | | | | | | | | | | | | | | | | | | | | | | | | | | | | | | | | | | | | | | | | | | | | | | | | | | | | | | | | | | | | | | | | | | | | | | | | | | | | | | | | | | | | | |
| PRIMA EN VENTA DE ACCIONES | | | | | | | | | | | | | | | | | | | | | | | | | | | | | | | | | | | | | | | | | | | | | | | | | | | | | | | | | | | | | | | | | | | | | | | | | | | | | | | | | | | | | | | | | | | | | | | | | | | | | | | |
| OBLIGACIONES SUBORDINADAS EN CIRCULACIÓN | 455 | | | | | | | | | | | | | | | | | | | | | | | | | | | | | | | | | | | | | | | | | | | | | | | | | | | | | | | | | | | | | | | | | | | | | | | | | | | | | | | | | | | | | | | | | | | | | | | | | | | | | | |
| | 455 | | | | | | | | | | | | | | | | | | | | | | | | | | | | | | | | | | | | | | | | | | | | | | | | | | | | | | | | | | | | | | | | | | | | | | | | | | | | | | | | | | | | | | | | | | | | | | | | | | | | | | |
| RESERVA DE CAPITAL | 114 | | | | | | | | | | | | | | | | | | | | | | | | | | | | | | | | | | | | | | | | | | | | | | | | | | | | | | | | | | | | | | | | | | | | | | | | | | | | | | | | | | | | | | | | | | | | | | | | | | | | | | |
| RESULTADO DE EJERCICIOS ANTERIORES | 719 | | | | | | | | | | | | | | | | | | | | | | | | | | | | | | | | | | | | | | | | | | | | | | | | | | | | | | | | | | | | | | | | | | | | | | | | | | | | | | | | | | | | | | | | | | | | | | | | | | | | | | |
| RESULTADO POR VALUACIÓN DE TÍTULOS DISPONIBLES PARA LA VENTA | | | | | | | | | | | | | | | | | | | | | | | | | | | | | | | | | | | | | | | | | | | | | | | | | | | | | | | | | | | | | | | | | | | | | | | | | | | | | | | | | | | | | | | | | | | | | | | | | | | | | | | |
| RESULTADO POR VALUACIÓN DE INSTRUMENTOS DE COBERTURA DE FLUJOS DE EFECTIVO | | | | | | | | | | | | | | | | | | | | | | | | | | | | | | | | | | | | | | | | | | | | | | | | | | | | | | | | | | | | | | | | | | | | | | | | | | | | | | | | | | | | | | | | | | | | | | | | | | | | | | | |
| RESULTADO POR TENENCIA DE ACTIVOS NO MONETARIOS | | | | | | | | | | | | | | | | | | | | | | | | | | | | | | | | | | | | | | | | | | | | | | | | | | | | | | | | | | | | | | | | | | | | | | | | | | | | | | | | | | | | | | | | | | | | | | | | | | | | | | | |
| | 203 | | | | | | | | | | | | | | | | | | | | | | | | | | | | | | | | | | | | | | | | | | | | | | | | | | | | | | | | | | | | | | | | | | | | | | | | | | | | | | | | | | | | | | | | | | | | | | | | | | | | | | |


CUENTAS DE ORDEN

| | |
|---|-------|
| ACTIVOS Y PASIVOS CONTINGENTES | 252 |
| BIENES EN CUSTODIA O EN ADMINISTRACIÓN | |
| COLATERALES RECIBIDOS POR LA ENTIDAD | |
| COLATERALES RECIBIDOS Y VENDIDOS POR LA ENTIDAD | |
| INTERESES DEVENGADOS NO COBRADOS DERIVADOS DE CARTERA VENCIDA | 99 |
| RENTAS DEVENGADAS NO COBRADAS DERIVADAS DE OPERACIONES DE ARRENDAMIENTO OPERATIVO | |
| OTRAS CUENTAS DE REGISTRO | 7,059 |
| | 7,410 |

El saldo histórico del capital social al 30 de Junio de 2014 es de \$441.6 millones de pesos

"EL PRESENTE BALANCE GENERAL, SE FORMULO DE CONFORMIDAD CON LOS CRITERIOS DE CONTABILIDAD PARA LAS SOCIEDADES FINANCIERAS DE OBJETO MÚLTIPLE REGULADAS, EMITIDOS POR LA COMISIÓN NACIONAL BANCARIA Y DE VALORES, CON FUNDAMENTO EN LO DISPUESTO POR LOS ARTÍCULOS 52 Y 63 DE LA LEY GENERAL DE ORGANIZACIONES Y ACTIVIDADES AUXILIARES DEL CRÉDITO, DE OBSERVANCIA GENERAL Y OBLIGATORIA, APLICADO DE MANERA CONSISTENTE, ENCONTRÁNDOSE REFLEJADAS LAS OPERACIONES EFECTUADAS POR LA SOCIEDAD HASTA LA FECHA ARRIBA MENCIONADA, LAS CUALES SE REALIZARON Y VALUARON CON APEGO A SANAS PRÁCTICAS Y A LAS DISPOSICIONES APLICABLES

EL PRESENTE BALANCE GENERAL FUE APROBADO POR EL CONSEJO DE ADMINISTRACIÓN BAJO LAS RESPONSABILIDADES DE LOS DIRECTIVOS QUE LO SUSCRIBIERON:


JAVIER FONCERRADA IZQUIERDO
 DIRECTOR GENERAL


RAÚL REYNAL PEÑA
 DIRECTOR DE ADMINISTRACIÓN Y FINANZAS


ALEJANDRO SANTILLAN ESTRADA
 SUBDIRECTOR DE CONTROL INTERNO


FEDERICO LOALIZA MONTAÑO
 DIRECTOR DE AUDITORIA

SOCIEDAD FINANCIERA INBURSA, S. A. DE C.V.

SOFOM, E. R. GRUPO FINANCIERA INBURSA

PASEO DE LAS PALMAS 750, LOMAS DE CHAPULTEPEC III SECCION DELEGACION MIGUEL HIDALGO, C.P. 11000 MÉXICO, D.F.

ESTADO DE RESULTADOS


DEL 1 DE ENERO AL 30 DE JUNIO DE 2014

(CIFRAS EN MILLONES DE PESOS)

| | | |
|---|-----|------------|
| INGRESOS POR INTERESES | | 918 |
| INGRESOS POR ARRENDAMIENTO OPERATIVO | | 40 |
| OTROS BENEFICIOS POR ARRENDAMIENTO | | 2 |
| GASTOS POR INTERESES | | 202 |
| DEPRECIACIONES DE BIENES EN ARRENDAMIENTO OPERATIVO | | 21 |
| RESULTADO POR POSICIÓN MONETARIA NETO (MARGEN FINANCIERO) | | |
| MARGEN FINANCIERO | | 737 |
| | | |
| ESTIMACIÓN PREVENTIVA PARA RIESGOS CREDITICIOS | | 424 |
| MARGEN FINANCIERO AJUSTADO POR RIESGOS CREDITICIOS | | 313 |
| | | |
| COMISIONES Y TARIFAS COBRADAS | 137 | |
| COMISIONES Y TARIFAS PAGADAS | 121 | |
| RESULTADO POR INTERMEDIACIÓN | | |
| OTROS INGRESOS (EGRESOS) DE LA OPERACIÓN | 36 | |
| GASTOS DE ADMINISTRACIÓN Y PROMOCIÓN | 126 | (74) |
| RESULTADO DE LA OPERACIÓN | | 239 |
| | | |
| PARTICIPACIÓN EN EL RESULTADO DE SUBSIDIARIAS Y ASOCIADAS | | |
| RESULTADO ANTES DE IMPUESTOS A LA UTILIDAD | | 239 |
| | | |
| IMPUESTOS A LA UTILIDAD CAUSADOS | 108 | |
| IMPUESTOS A LA UTILIDAD DIFERIDOS (NETOS) | 72 | 36 |
| RESULTADO ANTES DE OPERACIONES DISCONTINUADAS | | 203 |
| | | |
| OPERACIONES DISCONTINUADAS | | |
| | | |
| RESULTADO NETO | | 203 |

"EL PRESENTE ESTADO DE RESULTADOS, SE FORMULÓ DE CONFORMIDAD CON LOS CRITERIOS DE CONTABILIDAD PARA SOCIEDADES FINANCIERAS DE OBJETO MÚLTIPLE REGULADAS, EMITIDOS POR LA COMISIÓN NACIONAL BANCARIA Y DE VALORES, CON FUNDAMENTO EN LO DISPUESTO POR LOS ARTÍCULOS 52 Y 53 DE LA LEY GENERAL DE ORGANIZACIONES Y ACTIVIDADES AUXILIARES DEL CRÉDITO, DE OBSERVANCIA GENERAL Y OBLIGATORIA, APLICADO DE MANERA CONSISTENTE, ENCONTRÁNDOSE REFLEJADOS TODOS LOS INGRESOS Y EGRESOS DERIVADOS DE LAS OPERACIONES EFECTUADAS POR LA SOCIEDAD DURANTE LOS PERIODOS ARRIBA MENCIONADOS, LAS CUALES SE REALIZARON Y VALUARON CON APEGO A SANAS PRÁCTICAS Y A LAS DISPOSICIONES APLICABLES.

EL PRESENTE ESTADO DE RESULTADOS FUE APROBADO POR EL CONSEJO DE ADMINISTRACIÓN BAJO LA RESPONSABILIDAD DE LOS DIRECTIVOS QUE LO SUSCRIBEN."


JAVIER FONCERRADA IZQUIERDO
DIRECTOR GENERAL


RAÚL REYNAL PEÑA
DIRECTOR DE ADMINISTRACIÓN Y FINANZAS


ALEJANDRO SANTILLAN ESTRADA
SUBDIRECTOR DE CONTROL INTERNO


FEDERICO LOIZA MONTAÑO
DIRECTOR DE AUDITORIA

<http://www.inbursa.com/ReIn/Reportes.asp>

www.cnbv.gob.mx



SOCIEDAD FINANCIERA INBURSA, S.A. DE C.V.
SOFOMI, E.R. GRUPO FINANCIERO INBURSA

PASEO DE LAS PALMAS 750 COL. LOMAS DE CHAPULTEPEC III SECCION DEL. MIGUEL HIDALGO C.P. 11000 MEXICO, D.F.
ESTADO DE VARIACIONES EN EL CAPITAL CONTABLE DEL 1° DE ENERO AL 30 DE JUNIO DE 2014

(Cifras en millones de pesos)

| Concepto | Capital contribuido | | | Capital ganado | | | Total capital contable | | | | |
|---|---------------------|---|----------------------------|--|---------------------|------------------------------------|------------------------|---|---|---|----------------|
| | Capital social | Aportaciones para futuros aumentos de capital acordados en asambleas de accionistas | Prima en venta de acciones | Obligaciones subordinadas en circulación | Reservas de capital | Resultado de ejercicios anteriores | | Resultado por valoración de títulos disponibles para la venta | Resultado por valoración de instrumentos de cobertura de flujos de efectivo | Resultado por tenencia de activos no monetarios | Resultado neto |
| Saldo al 31 de diciembre de 2013 | 455 | | | | 90 | 505 | | | | 238 | 1,288 |
| MOVIMIENTOS INHERENTES A LAS DECISIONES DE LOS ACCIONISTAS | | | | | | | | | | | |
| Suscripción de acciones | | | | | | | | | | | |
| Capitalización de utilidades | | | | | | | | | | | |
| Constitución de reservas | | | | | 24 | 214 | | | | (24) | - |
| Traspaso del resultado neto a resultado de ejercicios anteriores | | | | | | | | | | (214) | - |
| Pago de dividendos | | | | | | | | | | (238) | - |
| Total | | | | | 24 | 214 | | | | 203 | 203 |
| MOVIMIENTOS INHERENTES AL RECONOCIMIENTO DE LA UTILIDAD INTEGRAL | | | | | | | | | | | |
| Utilidad integral | | | | | | | | | | | |
| - Resultado neto | | | | | | | | | | | |
| - Resultado por valoración de títulos disponibles para la venta | | | | | | | | | | | |
| - Resultado por valoración de instrumentos de cobertura de flujos de efectivo | | | | | | | | | | | |
| - Efecto acumulado por conversión | | | | | | | | | | | |
| - Resultado por tenencia de activos no monetarios | | | | | | | | | | | |
| Total | | | | | | | | | | 203 | 203 |
| Saldo al 30 de junio de 2014 | 455 | | | | 114 | 719 | | | | 203 | 1,491 |

EL PRESENTE ESTADO DE VARIACIONES EN EL CAPITAL CONTABLE SE FORMULO DE CONFORMIDAD CON LOS CRITERIOS DE CONTABILIDAD PARA SOCIEDADES FINANCIERAS DE OBJETO MULTIPLE, EMITIDOS POR LA COMISION NACIONAL BANCARIA Y DE VALORES, CON FUNDAMENTO EN LO DISPUESTO POR LOS ARTICULOS 52 Y 53 DE LA LEY GENERAL DE ORGANIZACIONES Y ACTIVIDADES DEL CREDITO, DE OBSERVANCIA GENERAL Y OBLIGATORIA, APLICADOS DE MANERA CONSISTENTE ENCONTRANDOSE REFLEJADOS TODOS LOS MOVIMIENTOS EN LAS CUENTAS DE CAPITAL CONTABLE DERIVADOS DE LAS OPERACIONES EFECTUADAS POR LA SOCIEDAD DURANTE EL PERIODO ARRIBA MENCIONADO, LAS CUALES SE REALIZARON Y VALUARON CON APEGO A SANAS PRACTICAS Y A LAS DISPOSICIONES APLICABLES.

EL PRESENTE ESTADO DE VARIACIONES EN EL CAPITAL CONTABLE FUE APROBADO POR EL CONSEJO DE ADMINISTRACION, BAJO LA RESPONSABILIDAD DE LOS DIRECTIVOS QUE LOS SUSCRIBEN.

JAVIER FONCERRADA IZQUIERDO
DIRECTOR GENERAL

RAUL REYNAL PEÑA
DIRECTOR DE ADMINISTRACION Y FINANZAS

ALEJANDRO SANTILLAN ESTRADA
SUBDIRECTOR DE CONTROL INTERNO

FEDERICO LOIZA MONTAÑO
DIRECTOR DE AUDITORIA

www.inbursa.com.mx/ReIn/repoites.asp

www.cnbv.gob.mx


ESTADO DE FLUJOS DE EFECTIVO
DEL 1° DE ENERO AL 30 DE JUNIO DE 2014


(Cifras en millones de pesos)

| | |
|--|--------------------|
| Resultado neto | 203 |
| Ajustes por partidas que no implican flujo de efectivo: | 67 |
| Pérdidas por deterioro o efecto por reversión del deterioro asociados a actividades de inversión | |
| Depreciaciones de Inmuebles, Mobiliario y Equipo | 21 |
| Amortizaciones de Activos Intangibles | |
| Provisiones | 10 |
| Impuestos a la utilidad causados y diferidos | 36 |
| Participación en el resultado de subsidiarias no consolidadas y asociadas | |
| Operaciones discontinuadas | |
| Otros | |
| Actividades de operación | _____ |
| Cambio en cuentas de margen | |
| Cambio en inversiones en valores | (156) |
| Cambio en deudores por reporto | |
| Cambio en derivados (activo) | |
| Cambio en cartera de crédito (neto) | (1,429) |
| Cambio en derechos de cobro adquiridos (neto) | |
| Cambio en beneficios por recibir en operaciones de bursatilización | |
| Cambio en bienes adjudicados (neto) | |
| Cambio en otros activos operativos (neto) | (45) |
| Cambio en pasivos bursátiles | |
| Cambio en préstamos bancarios y de otros organismos | 1,424 |
| Cambio en colaterales vendidos | |
| Cambio en derivados (pasivo) | |
| Cambio en obligaciones en operaciones de bursatilización | |
| Cambio en obligaciones subordinadas con características de pasivo | |
| Cambio en otros pasivos operativos | (155) |
| Cambio en instrumentos de cobertura (de partidas cubiertas relacionadas con actividades de operación) | |
| Cobro de Impuestos a la Utilidad (Devoluciones) | |
| Pago de Impuestos a la Utilidad | 114 |
| Otros | |
| Flujos netos de efectivo de actividades de operación | _____ (247) |
| Actividades de inversión | _____ |
| Cobros por disposición de inmuebles, mobiliario y equipo | 3 |
| Pagos por adquisición de inmuebles, mobiliario y equipo | (17) |
| Cobros por disposición de subsidiarias y asociadas | |
| Pagos por adquisición de subsidiarias y asociadas | |
| Cobros por disposición de otras inversiones permanentes | |
| Pagos por adquisición de otras inversiones permanentes | |
| Cobros de dividendos en efectivo | |
| Pagos por adquisición de activos intangibles | |
| Cobros por disposición de activos de larga duración disponibles para la venta | |
| Cobros por disposición de otros activos de larga duración | |
| Pagos por adquisición de otros activos de larga duración | |
| Cobros asociados a instrumentos de cobertura (de partidas cubiertas relacionadas con actividades de inversión) | |
| Pagos asociados a instrumentos de cobertura (de partidas cubiertas relacionadas con actividades de inversión) | |
| Otros | |
| Flujos netos de efectivo de actividades de inversión | _____ (14) |
| Actividades de financiamiento | _____ |
| Cobros por emisión de acciones | |
| Pagos por reembolsos de capital social | |
| Pagos de dividendos en efectivo | |
| Pagos asociados a la recompra de acciones propias | |
| Cobros por la emisión de obligaciones subordinadas con características de capital | |
| Pagos asociados a obligaciones subordinadas con características de capital | |
| Otros | |
| Flujos netos de efectivo de actividades de financiamiento | _____ - |
| Incremento o disminución neta de efectivo | 9 |
| Efectos por Cambios en el Valor del Efectivo y Equivalentes de Efectivo | |
| Efectivo y equivalentes de efectivo al inicio del periodo | 240 |
| Efectivo y equivalentes de efectivo al final del periodo | 249 |

EL PRESENTE ESTADO DE FLUJOS DE EFECTIVO SE FORMULO DE CONFORMIDAD CON LOS CRITERIOS DE CONTABILIDAD PARA SOCIEDADES FINANCIERAS DE OBJETO MÚLTIPLE REGULADAS, EMITIDOS POR LA COMISION NACIONAL BANCARIA Y DE VALORES, CON FUNDAMENTO EN LO DISPUESTO POR LOS ARTICULOS 52 Y 53 DE LA LEY GENERAL DE ORGANIZACIONES Y ACTIVIDADES AUXILIARES DEL CRÉDITO, DE OBSERVANCIA GENERAL Y OBLIGATORIA, APLICADOS DE MANERA CONSISTENTE, ENCONTRÁNDOSE REFLEJADAS TODAS LAS ENTRADAS DE EFECTIVO Y SALIDAS DE EFECTIVO DERIVADAS DE LAS OPERACIONES EFECTUADAS POR LA SOCIEDAD DURANTE EL PERIODO ARRIBA MENCIONADO, LAS CUALES SE REALIZARON Y VALUARON CON APEGO A SANAS PRACTICAS Y A LAS DISPOSICIONES APLICABLES.

EL PRESENTE ESTADO DE FLUJOS DE EFECTIVO FUE APROBADO POR EL CONSEJO DE ADMINISTRACION, BAJO LA RESPONSABILIDAD DE LOS DIRECTIVOS QUE LOS SUSCRIBEN.


 JAVIER FONCERRADA ZQUIERDO
 DIRECTOR GENERAL


 RAÚL REYNAL PEÑA
 DIRECTOR DE ADMINISTRACION Y FINANZAS


 ALEJANDRO SANTILLAN ESTRADA
 SUBDIRECTOR DE CONTROL INTERNO


 FEDERICO LANZA MONTAÑO
 DIRECTOR DE AUDITORIA