

# SOCIEDAD FINANCIERA INBURSA, S. A. DE C.V.

SOFOM, E. R. GRUPO FINANCIERO INBURSA  
INSURGENTES SUR 3500, P.B. COL. PEÑA POBRE DEL Tlalpan, C.P. 14060 MEXICO, D.F.

## BALANCE GENERAL AL 30 DE SEPTIEMBRE DE 2011

(CIFRAS EN MILLONES DE PESOS)

<p><b>DISPONIBILIDADES</b> <span style="float: right;">1</span></p> <p><b>CUENTAS DE MARGEN</b></p> <p><b>INVERSIONES EN VALORES</b></p> <table style="width: 100%; border-collapse: collapse;"> <tr> <td style="width: 80%;">TITULOS PARA NEGOCIAR</td> <td style="width: 10%; text-align: right;">81</td> <td style="width: 10%;"></td> </tr> <tr> <td>TITULOS DISPONIBLES PARA LA VENTA</td> <td></td> <td></td> </tr> <tr> <td>TITULOS CONSERVADOS A VENCIMIENTO</td> <td></td> <td style="text-align: right;">81</td> </tr> </table> <p><b>DEUDORES POR REPORTO (SALDO DEUDOR)</b></p> <p><b>DERIVADOS</b> CON FINES DE NEGOCIACION CON FINES DE COBERTURA</p> <p><b>AJUSTE DE VALUACION POR COBERTURA DE ACTIVOS FINANCIEROS</b></p> <p><b>CARTERA DE CREDITO VICENTE</b></p> <table style="width: 100%; border-collapse: collapse;"> <tr> <td style="width: 80%;">CREDITOS COMERCIALES</td> <td style="width: 10%; text-align: right;">1,657</td> <td style="width: 10%;"></td> </tr> <tr> <td>ACTIVIDAD EMPRESARIAL O COMERCIAL</td> <td style="text-align: right;">1,656</td> <td></td> </tr> <tr> <td>ENTIDADES FINANCIERAS</td> <td style="text-align: right;">1</td> <td></td> </tr> <tr> <td>ENTIDADES GUBERNAMENTALES</td> <td></td> <td></td> </tr> <tr> <td>CREDITOS DE CONSUMO</td> <td style="text-align: right;">1,888</td> <td></td> </tr> <tr> <td>CREDITOS A LA VIVIENDA</td> <td></td> <td></td> </tr> <tr> <td><b>TOTAL DE CARTERA DE CREDITO VICENTE</b></td> <td style="text-align: right; border-top: 1px solid black;"><b>3,545</b></td> <td></td> </tr> </table> <p><b>CARTERA DE CREDITO VENCIDA</b></p> <table style="width: 100%; border-collapse: collapse;"> <tr> <td style="width: 80%;">CREDITOS VENCIDOS COMERCIALES</td> <td style="width: 10%; text-align: right;">592</td> <td style="width: 10%;"></td> </tr> <tr> <td>ACTIVIDAD EMPRESARIAL O COMERCIAL</td> <td style="text-align: right;">592</td> <td></td> </tr> <tr> <td>ENTIDADES FINANCIERAS</td> <td></td> <td></td> </tr> <tr> <td>ENTIDADES GUBERNAMENTALES</td> <td></td> <td></td> </tr> <tr> <td>CREDITOS VENCIDOS DE CONSUMO</td> <td style="text-align: right;">94</td> <td></td> </tr> <tr> <td>CREDITOS VENCIDOS A LA VIVIENDA</td> <td></td> <td></td> </tr> <tr> <td><b>TOTAL DE CARTERA DE CREDITO VENCIDA</b></td> <td style="text-align: right; border-top: 1px solid black;"><b>686</b></td> <td></td> </tr> </table> <p><b>CARTERA DE CREDITO (-)MENOS</b> <span style="float: right;">4,231</span></p> <p><b>ESTIMACION PREVENTIVA PARA RIESGOS CREDITICIOS</b> <span style="float: right;">(262)</span></p> <p><b>CARTERA DE CREDITO (NETO) DERECHOS DE COBRO ADQUIRIDOS (-)MENOS</b> <span style="float: right;">3,969</span></p> <p><b>ESTIMACION POR IRRECUPERABILIDAD O DIFICIL COBRO</b></p> <p><b>TOTAL DE CARTERA DE CREDITO (NETO)</b> <span style="float: right;">3,969</span></p> <p><b>BENEFICIOS POR RECIBIR EN OPERACIONES DE BURSATILIZACION</b></p> <p><b>OTRAS CUENTAS POR COBRAR (NETO)</b> <span style="float: right;">291</span></p> <p><b>BIENES ADJUDICADOS (NETO)</b></p> <p><b>INMUEBLES MOBILIARIO Y EQUIPO (NETO)</b> <span style="float: right;">353</span></p> <p><b>INVERSIONES PERMANENTES EN ACCIONES</b></p> <p><b>ACTIVOS DE LARGA DURACION DISPONIBLES PARA LA VENTA</b></p> <p><b>IMPUESTOS Y DIFERIDOS (NETO)</b> <span style="float: right;">9</span></p> <p><b>OTROS ACTIVOS</b> CARGOS DIFERIDOS, PAGOS ANTICIPADOS E INTANGIBLES <span style="float: right;">14</span></p> <p><b>OTRAS ACTIVOS, A CORTO Y LARGO PLAZO</b> <span style="float: right;">14</span></p> <p><b>TOTAL ACTIVO</b> <span style="float: right; border-top: 1px solid black; border-bottom: 3px double black;"><b>4,718</b></span></p> <p style="text-align: center;"><b>C U E N T A S   D E   O R D E N</b></p> <p>AVALES OTORGADOS</p> <table style="width: 100%; border-collapse: collapse;"> <tr> <td style="width: 80%;">ACTIVOS Y PASIVOS CONTINGENTES</td> <td style="width: 10%; text-align: right;">536</td> <td style="width: 10%;"></td> </tr> <tr> <td>COMPROMISOS CREDITICIOS</td> <td></td> <td></td> </tr> <tr> <td>BIENES EN FIDEICOMISO</td> <td></td> <td></td> </tr> <tr> <td>BIENES EN ADMINISTRACION</td> <td></td> <td></td> </tr> <tr> <td>COLATERALES RECIBIDOS POR LA ENTIDAD</td> <td></td> <td></td> </tr> <tr> <td>COLATERALES RECIBIDOS Y VENDIDOS POR LA ENTIDAD</td> <td></td> <td></td> </tr> <tr> <td>INTERESES DEVENGADOS NO COBRADOS DERIVADOS DE CARTERA VENCIDA</td> <td style="text-align: right;">109</td> <td></td> </tr> <tr> <td>RENTAS DEVENGADAS NO COBRADAS DERIVADAS DE OPERACIONES DE ARRENDAMIENTO OPERATIVO</td> <td style="text-align: right;">6</td> <td></td> </tr> <tr> <td><b>OTRAS CUENTAS DE REGISTRO</b></td> <td style="text-align: right; border-top: 1px solid black;"><b>7,057</b></td> <td style="text-align: right; vertical-align: bottom;"><b>7,708</b></td> </tr> </table>	TITULOS PARA NEGOCIAR	81		TITULOS DISPONIBLES PARA LA VENTA			TITULOS CONSERVADOS A VENCIMIENTO		81	CREDITOS COMERCIALES	1,657		ACTIVIDAD EMPRESARIAL O COMERCIAL	1,656		ENTIDADES FINANCIERAS	1		ENTIDADES GUBERNAMENTALES			CREDITOS DE CONSUMO	1,888		CREDITOS A LA VIVIENDA			<b>TOTAL DE CARTERA DE CREDITO VICENTE</b>	<b>3,545</b>		CREDITOS VENCIDOS COMERCIALES	592		ACTIVIDAD EMPRESARIAL O COMERCIAL	592		ENTIDADES FINANCIERAS			ENTIDADES GUBERNAMENTALES			CREDITOS VENCIDOS DE CONSUMO	94		CREDITOS VENCIDOS A LA VIVIENDA			<b>TOTAL DE CARTERA DE CREDITO VENCIDA</b>	<b>686</b>		ACTIVOS Y PASIVOS CONTINGENTES	536		COMPROMISOS CREDITICIOS			BIENES EN FIDEICOMISO			BIENES EN ADMINISTRACION			COLATERALES RECIBIDOS POR LA ENTIDAD			COLATERALES RECIBIDOS Y VENDIDOS POR LA ENTIDAD			INTERESES DEVENGADOS NO COBRADOS DERIVADOS DE CARTERA VENCIDA	109		RENTAS DEVENGADAS NO COBRADAS DERIVADAS DE OPERACIONES DE ARRENDAMIENTO OPERATIVO	6		<b>OTRAS CUENTAS DE REGISTRO</b>	<b>7,057</b>	<b>7,708</b>	<p><b>PASIVOS BURSATILES</b></p> <p><b>PRESTAMOS BANCARIOS Y DE OTROS ORGANISMOS</b> DE CORTO PLAZO <span style="float: right;">1,933</span> DE LARGO PLAZO <span style="float: right; border-top: 1px solid black;">1,427</span> <span style="float: right;">3,360</span></p> <p><b>COLATERALES VENDIDOS O DADOS EN GARANTIA</b></p> <p><b>DERIVADOS</b> CON FINES DE NEGOCIACION CON FINES DE COBERTURA</p> <p><b>AJUSTES DE VALUACION POR COBERTURA DE PASIVOS FINANCIEROS</b></p> <p><b>OBLIGACIONES EN OPERACIONES DE BURSATILIZACION</b></p> <p><b>OTRAS CUENTAS POR PAGAR</b> IMPUESTOS A LA UTILIDAD POR PAGAR <span style="float: right;">76</span> PARTICIPACION DE LOS TRABAJADORES EN LAS UTILIDADES POR PAGAR APORTACIONES PARA FUTUROS AUMENTOS DE CAPITAL PENDIENTES DE FORMALIZAR EN ASAMBLEA DE ACCIONISTAS ACREEDORES POR LIQUIDACION DE OPERACIONES ACREEDORES POR CUENTA DE MARGEN ACREEDORES DIVERSOS Y OTRAS CUENTAS POR PAGAR <span style="float: right; border-top: 1px solid black;">346</span> <span style="float: right;">422</span></p> <p><b>OBLIGACIONES SUBORDINADAS EN CIRCULACION</b></p> <p><b>IMPUESTO Y DIFERIDOS (NETO)</b></p> <p><b>CREDITOS DIFERIDOS Y COBROS ANTICIPADOS</b> <span style="float: right;">6</span></p> <p><b>TOTAL PASIVO</b> <span style="float: right; border-top: 1px solid black; border-bottom: 3px double black;"><b>3,788</b></span></p> <p style="text-align: center;"><b>C A P I T A L   C O N T A B L E</b></p> <p><b>CAPITAL CONTRIBUIDO</b> CAPITAL SOCIAL <span style="float: right;">455</span> APORTACIONES PARA FUTUROS AUMENTOS DE CAPITAL FORMALIZADAS EN ASAMBLEA DE ACCIONISTAS PRIMA EN VENTA DE ACCIONES OBLIGACIONES SUBORDINADAS EN CIRCULACION <span style="float: right; border-top: 1px solid black;">455</span></p> <p><b>CAPITAL GANADO</b> RESERVA DE CAPITAL <span style="float: right;">36</span> RESULTADO DE EJERCICIOS ANTERIORES <span style="float: right;">271</span> RESULTADO POR VALUACION DE TITULOS DISPONIBLES PARA LA VENTA RESULTADO POR VALUACION DE INSTRUMENTOS DE COBERTURA DE FLUJOS DE EFECTIVO EFECTO ACUMULADO POR CONVERSION RESULTADO POR TENENCIA DE ACTIVOS NO MONETARIOS POR VALUACION DE ACTIVO FLUJO POR VALUACION DE INVERSIONES PERMANENTES EN ACCIONES RESULTADO NETO <span style="float: right; border-top: 1px solid black;">168</span> <span style="float: right;">475</span></p> <p><b>TOTAL CAPITAL CONTABLE</b> <span style="float: right; border-top: 1px solid black; border-bottom: 3px double black;"><b>930</b></span></p> <p><b>TOTAL DE PASIVO Y CAPITAL CONTABLE</b> <span style="float: right; border-top: 1px solid black; border-bottom: 3px double black;"><b>4,718</b></span></p> <p style="font-size: small;">El saldo histórico del capital social al 30 de Septiembre de 2011 es de \$441.6 millones de pesos</p>
TITULOS PARA NEGOCIAR	81																																																																														
TITULOS DISPONIBLES PARA LA VENTA																																																																															
TITULOS CONSERVADOS A VENCIMIENTO		81																																																																													
CREDITOS COMERCIALES	1,657																																																																														
ACTIVIDAD EMPRESARIAL O COMERCIAL	1,656																																																																														
ENTIDADES FINANCIERAS	1																																																																														
ENTIDADES GUBERNAMENTALES																																																																															
CREDITOS DE CONSUMO	1,888																																																																														
CREDITOS A LA VIVIENDA																																																																															
<b>TOTAL DE CARTERA DE CREDITO VICENTE</b>	<b>3,545</b>																																																																														
CREDITOS VENCIDOS COMERCIALES	592																																																																														
ACTIVIDAD EMPRESARIAL O COMERCIAL	592																																																																														
ENTIDADES FINANCIERAS																																																																															
ENTIDADES GUBERNAMENTALES																																																																															
CREDITOS VENCIDOS DE CONSUMO	94																																																																														
CREDITOS VENCIDOS A LA VIVIENDA																																																																															
<b>TOTAL DE CARTERA DE CREDITO VENCIDA</b>	<b>686</b>																																																																														
ACTIVOS Y PASIVOS CONTINGENTES	536																																																																														
COMPROMISOS CREDITICIOS																																																																															
BIENES EN FIDEICOMISO																																																																															
BIENES EN ADMINISTRACION																																																																															
COLATERALES RECIBIDOS POR LA ENTIDAD																																																																															
COLATERALES RECIBIDOS Y VENDIDOS POR LA ENTIDAD																																																																															
INTERESES DEVENGADOS NO COBRADOS DERIVADOS DE CARTERA VENCIDA	109																																																																														
RENTAS DEVENGADAS NO COBRADAS DERIVADAS DE OPERACIONES DE ARRENDAMIENTO OPERATIVO	6																																																																														
<b>OTRAS CUENTAS DE REGISTRO</b>	<b>7,057</b>	<b>7,708</b>																																																																													

LOS CONCEPTOS QUE APARECEN EN EL PRESENTE BALANCE SE MUESTRAN DE MANERA ENUNCIATIVA MÁS NO LIMITATIVA.

EL PRESENTE BALANCE GENERAL SE FORMULO DE CONFORMIDAD CON LOS CRITERIOS DE CONTABILIDAD PARA LAS SOCIEDADES FINANCIERAS DE OBJETO MÚLTIPLE REGULADAS, EMITIDOS POR LA COMISIÓN NACIONAL BANCARIA Y DE VALORES, CON FUNDAMENTO EN LO DISPUESTO POR LOS ARTÍCULOS 62 Y 63 DE LA LEY GENERAL DE ORGANIZACIONES Y ACTIVIDADES AUXILIARES DEL CRÉDITO, DE OBSERVANCIA GENERAL Y OBLIGATORIA, APLICADOS DE MANERA CONSISTENTE, ENCONTRÁNDOSE REFLEJADAS LAS OPERACIONES EFECTUADAS POR LA SOCIEDAD HASTA LA FECHA ARRIBA MENCIONADA, LAS CUALES SE REALIZARON Y VALUARON CON APEGO A SANAS PRÁCTICAS Y A LAS DISPOSICIONES APLICABLES.

EL PRESENTE BALANCE GENERAL FUE APROBADO POR EL CONSEJO DE ADMINISTRACIÓN BAJO LAS RESPONSABILIDAD DE LOS DIRECTIVOS QUE LO SUSCRIBIERON:

\_\_\_\_\_  
LIC. JAVIER FONSECARRA IZQUIERDO,  
DIRECTOR GENERAL

\_\_\_\_\_  
C. P. RAÚL REYNAL PEÑA  
DIRECTOR DE ADMINISTRACIÓN Y FINANZAS

\_\_\_\_\_  
C.P. ALEJANDRO SANTILLAN ESTRADA  
SUBDIRECTOR DE CONTROL INTERNO

\_\_\_\_\_  
C.P. FEDERICO LOAIZA MONTAÑO  
DIRECTOR DE AUDITORIA

# SOCIEDAD FINANCIERA INBURSA, S. A. DE C.V.

SOFOM, E. R. GRUPO FINANCIERA INBURSA  
INSURGENTES SUR 3500, P.B. COL. PEÑA POBRE DEL TLALPAN, C.P. 14060 MEXICO, D.F.

## ESTADO DE RESULTADOS

**DEL 1 DE ENERO AL 30 DE SEPTIEMBRE DE 2011**

(CIFRAS EN MILLONES DE PESOS )


INGRESOS POR INTERESES		544
INGRESOS POR ARRENDAMIENTO OPERATIVO		123
OTROS BENEFICIOS POR ARRENDAMIENTO		8
GASTOS POR INTERESES		163
DEPRECIACIONES DE BIENES EN ARRENDAMIENTO OPERATIVO		78
RESULTADO POR POSICION MONETARIA NETO (MARGEN FINANCIERO)		
<b>MARGEN FINANCIERO</b>		<b>434</b>
ESTIMACION PREVENTIVA PARA RIESGOS CREDITICIOS		198
<b>MARGEN FINANCIERO AJUSTADO POR RIESGOS CREDITICIOS</b>		<b>236</b>
COMISIONES Y TARIFAS COBRADAS	190	
COMISIONES Y TARIFAS PAGADAS	73	
RESULTADO POR INTERMEDIACION		
OTROS INGRESOS (EGRESOS) DE LA OPERACION		117
<b>TOTAL DE INGRESOS (EGRESOS) DE LA OPERACION</b>		<b>353</b>
GASTOS DE ADMINISTRACION		223
<b>RESULTADO DE LA OPERACION</b>		<b>130</b>
OTROS PRODUCTOS		115
OTROS GASTOS		9
<b>RESULTADO ANTES DE IMPUESTOS A LA UTILIDAD</b>		<b>236</b>
IMPUESTOS A LA UTILIDAD CAUSADOS	74	
IMPUESTOS A LA UTILIDAD DIFERIDOS (NETOS)	6	
<b>RESULTADO ANTES DE PARTICIPACION EN SUBSIDIARIAS Y ASOCIADAS</b>		<b>168</b>
PARTICIPACION EN EL RESULTADO DE SUBSIDIARIAS Y ASOCIADAS		
<b>RESULTADO ANTES DE OPERACIONES DISCONTINUADAS</b>		<b>168</b>
OPERACIONES DISCONTINUADAS		
<b>RESULTADO NETO</b>		<b>168</b>

LOS CONCEPTOS QUE APARECEN EN EL PRESENTE ESTADO SE MUESTRAN DE MANERA ENUNCIATIVA MÁS NO LIMITATIVA.


"EL PRESENTE ESTADO DE RESULTADOS, SE FORMULO DE CONFORMIDAD CON LOS CRITERIOS DE CONTABILIDAD PARA SOCIEDADES FINANCIERAS DE OBJETO MÚLTIPLE REGULADAS, EMITIDOS POR LA COMISION NACIONAL BANCARIA Y DE VALORES, CON FUNDAMENTO EN LO DISPUESTO POR LOS ARTICULOS 52 Y 53 DE LA LEY GENERAL DE ORGANIZACIONES Y ACTIVIDADES AUXILIARES DEL CREDITO, DE OBSERVANCIA GENERAL Y OBLIGATORIA, APLICADOS DE MANERA CONSISTENTE, ENCONTRÁNDOSE REFLEJADOS TODOS LOS INGRESOS Y EGRESOS DERIVADOS DE LAS OPERACIONES EFECTUADAS POR LA SOCIEDAD DURANTE LOS PERIODOS ARRIBA MENCIONADOS, LAS CUALES SE REALIZARON Y VALUARON CON APEGO A SANAS PRACTICAS Y A LAS DISPOSICIONES APLICABLES."

EL PRESENTE ESTADO DE RESULTADOS FUE APROBADO POR EL CONSEJO DE ADMINISTRACION BAJO LA RESPONSABILIDAD DE LOS DIRECTIVOS QUE LO SUSCRIBEN."

  
LIC. JAVIER FONCERRADA IZQUIERDO.  
DIRECTOR GENERAL

  
C. P. RAÚL REYNA PEÑA  
DIRECTOR DE ADMINISTRACION Y FINANZAS

  
C.P. ALEJANDRO SANTILLAN ESTRADA  
SUBDIRECTOR DE CONTROL INTERNO

  
C.P. FEDERICO LOAIZA MONTAÑO  
DIRECTOR DE AUDITORIA

<http://www.inbursa.com/ReIn/Reportes.asp>

[www.cnfv.gob.mx](http://www.cnfv.gob.mx)

**SOCIEDAD FINANCIERA INBURSA, S.A. DE C.V.**

 SOFOM, E.R. GRUPO FINANCIERO INBURSA  
 INSURGENTES SUR # 3500 PLANTA BAJA COL. PEÑA POBRE DEL. TLALPAN C.P. 14060 MEXICO, D.F.

**ESTADO DE FLUJOS DE EFECTIVO  
 DEL 1° DE ENERO AL 30 DE SEPTIEMBRE DE 2011  
 (Cifras en millones de pesos)**


<b>Resultado neto</b>	<b>168</b>
Utilidad o pérdida por valorización asociada a actividades de inversión y financiamiento	(11)
Estimación para riesgos crediticios	198
Estimación por irrecuperabilidad o difícil cobro	
Pérdidas por deterioro o efecto por reversión del deterioro asociados a actividades de inversión y financiamiento	
Depreciaciones y amortizaciones	78
Provisiones	
Impuestos a la utilidad causados y diferidos	68
Participación en el resultado de subsidiarias no consolidadas y asociadas	
Operaciones discontinuadas	
Otros	
<b>Ajustes por partidas que no implican flujo de efectivo:</b>	<b>333</b>
<b>Actividades de operación</b>	
Cambio en cuentas de margen	
Cambio en inversiones en valores	(48)
Cambio en deudores por reporto	
Cambio en derivados (activo)	
Cambio en cartera de crédito	(1,043)
Cambio en derechos de cobro adquiridos	
Cambio en beneficios por recibir en operaciones de bursatilización	
Cambio en bienes adjudicados	
Cambio en otros activos operativos	(196)
Cambio en pasivos bursátiles	
Cambio en préstamos interbancarios y de otros organismos	500
Cambio en colaterales vendidos	
Cambio en derivados (pasivo)	
Cambio en obligaciones en operaciones de bursatilización	
Cambio en obligaciones subordinadas con características de pasivo	
Cambio en otros pasivos operativos	(6)
Cambio en instrumentos de cobertura (de partidas cubiertas relacionadas con actividades de operación)	
Otros	
<b>Flujos netos de efectivo de actividades de operación</b>	<b>(793)</b>
<b>Actividades de inversión</b>	
Cobros por disposición de inmuebles, mobiliario y equipo	56
Pagos por adquisición de inmuebles, mobiliario y equipo	(31)
Cobros por disposición de subsidiarias y asociadas	
Pagos por adquisición de subsidiarias y asociadas	0
Cobros por disposición de otras inversiones permanentes	
Pagos por adquisición de otras inversiones permanentes	
Cobros de dividendos en efectivo	
Pagos por adquisición de activos intangibles	
Cobros por disposición de activos de larga duración disponibles para la venta	
Cobros por disposición de otros activos de larga duración	
Pagos por adquisición de otros activos de larga duración	
Cobros asociados a instrumentos de cobertura (de partidas cubiertas relacionadas con actividades de inversión)	
Pagos asociados a instrumentos de cobertura (de partidas cubiertas relacionadas con actividades de inversión)	
Otros	
<b>Flujos netos de efectivo de actividades de inversión</b>	<b>25</b>
<b>Actividades de financiamiento</b>	
Cobros por emisión de acciones	0
Pagos por reembolsos de capital social	
Pagos de dividendos en efectivo	
Pagos asociados a la recompra de acciones propias	
Cobros por la emisión de obligaciones subordinadas con características de capital	
Pagos asociados a obligaciones subordinadas con características de capital	
Otros	
<b>Flujos netos de efectivo de actividades de financiamiento</b>	<b>0</b>
<b>Incremento o disminución neta de efectivo</b>	<b>(267)</b>
<b>Ajustes al flujo de efectivo por variaciones en el tipo de cambio y en los niveles de inflación</b>	
<b>Efectivo y equivalentes de efectivo al inicio del periodo</b>	<b>268</b>
<b>Efectivo y equivalentes de efectivo al final del periodo</b>	<b>1</b>

EL PRESENTE ESTADO DE FLUJOS DE EFECTIVO SE FORMULO DE CONFORMIDAD CON LOS CRITERIOS DE CONFIABILIDAD PARA SOCIEDADES FINANCIERAS DE OBJETO MÚLTIPLE REGULADAS, EMITIDOS POR LA COMISION NACIONAL BANCARIA Y DE VALORES, CON FUNDAMENTO EN LO DISPUESTO POR LOS ARTICULOS 54 Y 53 DE LA LEY GENERAL DE ORGANIZACIONES Y ACTIVIDADES AUXILIARES DEL CREDITO, DE OBSERVANCIA GENERAL Y OBLIGATORIA, APLICADOS DE MANERA CONSISTENTE, ENCONTRANDOSE REFLEJADAS TODAS LAS ENTRADAS DE EFECTIVO Y SALIDAS DE EFECTIVO DERIVADAS DE LAS OPERACIONES EFECTUADAS POR LA SOCIEDAD DURANTE EL PERIODO ARRIBA MENCIONADO, LAS CUALES SE REALIZARON Y VALUARON CON APEGO A SANAS PRACTICAS Y A LAS DISPOSICIONES APPLICABLES. EL PRESENTE ESTADO DE FLUJOS DE EFECTIVO FUE APROBADO POR EL CONSEJO DE ADMINISTRACION, BAJO LA RESPONSABILIDAD DE LOS DIRECTIVOS QUE LOS SUSCRIBEN.


  
 LIC. JAVIER FONCERRADA IZQUIERDO  
 DIRECTOR GENERAL


  
 C.P. RAUL REYNAL PEÑA  
 DIRECTOR DE ADMINISTRACIÓN Y FINANZAS


  
 C.P. ALEJANDRO SANTILLAN ESTRADA  
 SUBDIRECTOR DE CONTROL INTERNO


  
 C.P. FEDERICO LOAIZA MONTAÑO  
 DIRECTOR DE AUDITORIA




**SOCIEDAD FINANCIERA INBURSA, S.A. DE C.V.**

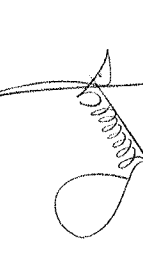
SOFOM, E.R., GRUPO FINANCIERO INBURSA  
 INSURGENTES SUR # 3500 PLANTA BAJA COL. PEÑA POBRE DEL TILAPAN, C.P. 14060 MEXICO, D.F.  
**ESTADO DE VARIACIÓN EN EL CAPITAL CONTABLE DEL 1° DE ENERO AL 30 DE SEPTIEMBRE DE 2011**  
 (Cifras en millones de pesos)


Concepto	Capital contribuido						Capital ganado					Total capital contable
	Capital social	Aportaciones para futuros aumentos de capital formalizadas por su órgano de gobierno	Prima en venta de acciones	Obligaciones subordinadas en circulación	Reservas de capital	Resultado de ejercicios anteriores	Resultado por valuación de títulos disponibles para la venta	Resultado por instrumentos de cobertura de flujos de efectivo	Efecto Acumulado por conversión	Resultado por tenencia de activos no monetarios	Resultado neto	
Saldo al 31 de diciembre de 2010	455				11	45					251	762
<b>MOVIMIENTOS INHERENTES A LAS DECISIONES DE LOS PROPIETARIOS</b>												
Suscripción de acciones												
Capitalización de utilidades					25	226					(25)	
Constitución de reservas											(226)	
Traspaso del resultado neto a resultado de ejercicios anteriores												
Pago de dividendos												
Otros					25	226					(251)	
Total por movimientos inherentes a las decisiones de los accionistas												
<b>MOVIMIENTOS INHERENTES AL RECONOCIMIENTO DE LA UTILIDAD INTEGRAL</b>												
Resultado neto											168	
Resultado por valuación de títulos disponibles para la venta												
Efecto acumulado por conversión												
Resultado por tenencia de activos no monetarios												
Otros												
Total de movimientos inherentes al reconocimiento de la utilidad integral					36	271					168	168
<b>Saldo al 30 de septiembre de 2011</b>	<b>455</b>										<b>168</b>	<b>930</b>

EL PRESENTE ESTADO DE VARIACIONES EN EL CAPITAL CONTABLE SE FORMULO DE CONFORMIDAD CON LOS CRITERIOS DE CONTABILIDAD PARA SOCIEDADES FINANCIERAS DE OBJETO MULTIPLE, EMITIDOS POR LA COMISION NACIONAL BANCARIA Y DE VALORES, CON FUNDAMENTO EN LO DISPUESTO POR LOS ARTICULOS 82 Y 83 DE LA LEY GENERAL DE ORGANIZACIONES Y ACTIVIDADES DEL CREDITO, DE OBSERVANCIA GENERAL Y OBLIGATORIA, APLICADOS DE MANERA CONSISTENTE, ENCONTRANDOSE REFLEJADOS TODOS LOS MOVIMIENTOS EN LAS CUENTAS DE CAPITAL CONTABLE DERIVADOS DE LAS OPERACIONES EFECTUADAS POR LA SOCIEDAD DURANTE EL PERIODO ARRIBA MENCIONADO. LAS CUALES SE REALIZARON Y VALUARON CON APEGO A SANAS PRACTICAS Y A LAS DISPOSICIONES APPLICABLES.

EL PRESENTE ESTADO DE VARIACIONES EN EL CAPITAL CONTABLE FUE APROBADO POR EL CONSEJO DE ADMINISTRACION, BAJO LA RESPONSABILIDAD DE LOS DIRECTIVOS QUE LOS SUSCRIBIEN.

  
 LIC. JAVIER FOCERRADA IZQUIERDO,  
 DIRECTOR GENERAL

  
 C.P. ALEJANDRO SANTILLAN ESTRADA  
 SUBDIRECTOR DE CONTROL INTERNO

  
 C.P. FEDERICO LOIZA MONTANO  
 DIRECTOR DE AUDITORIA