

# SOCIEDAD FINANCIERA INBURSA, S. A. DE C.V.

SOFOM, E. R. GRUPO FINANCIERO INBURSA  
INSURGENTES SUR 3500, P.B. COL. PEÑA POBRE DEL TLALPÁN, C.P. 14060 MÉXICO, D.F.

## BALANCE GENERAL AL 31 DE DICIEMBRE DE 2011

(CIFRAS EN MILLONES DE PESOS)

<b>DISPONIBILIDADES</b>	<b>11</b>	<b>PASIVOS BURSÁTILES</b>		
<b>CUENTAS DE MARGEN</b>		<b>PRÉSTAMOS BANCARIOS Y DE OTROS ORGANISMOS</b>		
<b>INVERSIONES EN VALORES</b>		DE CORTO PLAZO	2,155	
TÍTULOS PARA NEGOCIAR	147	DE LARGO PLAZO	1,379	<b>3,534</b>
TÍTULOS DISPONIBLES PARA LA VENTA		<b>COLATERALES VENDIDOS O DADOS EN GARANTÍA</b>		
TÍTULOS CONSERVADOS A VENCIMIENTO	<b>147</b>	<b>DERIVADOS</b>		
<b>DEUDORES POR REPORTE (SALDO DEUDOR)</b>		CON FINES DE NEGOCIACIÓN		
<b>DERIVADOS</b>		CON FINES DE COBERTURA		
CON FINES DE NEGOCIACIÓN		<b>AJUSTES DE VALUACIÓN POR COBERTURA DE PASIVOS FINANCIEROS</b>		
CON FINES DE COBERTURA		<b>OBLIGACIONES EN OPERACIONES DE BURSATILIZACIÓN</b>		
<b>AJUSTE DE VALUACIÓN POR COBERTURA DE ACTIVOS FINANCIEROS</b>		<b>OTRAS CUENTAS POR PAGAR</b>		
<b>CARTERA DE CRÉDITO VIGENTE</b>		IMPUESTOS A LA UTILIDAD POR PAGAR		
CRÉDITOS COMERCIALES	2,052	PARTICIPACIÓN DE LOS TRABAJADORES EN LAS UTILIDADES POR PAGAR		
ACTIVIDAD EMPRESARIAL O COMERCIAL	1,980	APORTACIONES PARA FUTUROS AUMENTOS DE CAPITAL PENDIENTES DE		
ENTIDADES FINANCIERAS		FORMALIZAR EN ASAMBLEA DE ACCIONISTAS		
ENTIDADES GUBERNAMENTALES	72	ACREEDORES POR LIQUIDACIÓN DE OPERACIONES		
CRÉDITOS DE CONSUMO	1,828	ACREEDORES POR CUENTA DE MARGEN		
CRÉDITOS A LA VIVIENDA		ACREEDORES POR COLATERALES RECIBIDOS EN EFECTIVO		
<b>TOTAL DE CARTERA DE CRÉDITO VIGENTE</b>	<b>3,880</b>	ACREEDORES DIVERSOS Y OTRAS CUENTAS POR PAGAR	352	<b>352</b>
<b>CARTERA DE CRÉDITO VENCIDA</b>		<b>OBLIGACIONES SUBORDINADAS EN CIRCULACIÓN</b>		
CRÉDITOS VENCIDOS COMERCIALES	565	<b>IMPUESTO Y PTU DIFERIDOS (NETO)</b>		
ACTIVIDAD EMPRESARIAL O COMERCIAL	8	<b>CRÉDITOS DIFERIDOS Y COBROS ANTICIPADOS</b>		<b>6</b>
ENTIDADES FINANCIERAS		<b>TOTAL PASIVO</b>		<b>3,892</b>
ENTIDADES GUBERNAMENTALES	557	<b>CAPITAL CONTABLE</b>		
CRÉDITOS VENCIDOS DE CONSUMO	84	<b>CAPITAL CONTRIBUIDO</b>		
CRÉDITOS VENCIDOS A LA VIVIENDA		CAPITAL SOCIAL	455	
<b>TOTAL DE CARTERA DE CRÉDITO VENCIDA</b>	<b>649</b>	APORTACIONES PARA FUTUROS AUMENTOS DE CAPITAL		
<b>CARTERA DE CRÉDITO (-)MENOS</b>	<b>4,529</b>	FORMALIZADAS EN ASAMBLEA DE ACCIONISTAS		
<b>ESTIMACIÓN PREVENTIVA PARA RIESGOS CREDITICIOS</b>	<b>(262)</b>	PRIMA EN VENTA DE ACCIONES		
<b>CARTERA DE CRÉDITO (NETO) DERECHOS DE COBRO ADQUIRIDOS (-)MENOS</b>	<b>4,267</b>	OBLIGACIONES SUBORDINADAS EN CIRCULACIÓN		<b>455</b>
<b>ESTIMACIÓN POR IRRECUPERABILIDAD O DIFÍCIL COBRO</b>		<b>CAPITAL GANADO</b>		
<b>TOTAL DE CARTERA DE CRÉDITO (NETO)</b>	<b>4,267</b>	RESERVA DE CAPITAL	36	
<b>BENEFICIOS POR RECIBIR EN OPERACIONES DE BURSATILIZACIÓN</b>		RESULTADO DE EJERCICIOS ANTERIORES	271	
<b>OTRAS CUENTAS POR COBRAR (NETO)</b>	<b>161</b>	RESULTADO POR VALUACIÓN DE TÍTULOS DISPONIBLES PARA LA VENTA		
<b>BIENES ADJUDICADOS (NETO)</b>		RESULTADO POR VALUACIÓN DE INSTRUMENTOS DE COBERTURA DE FLUJOS DE EFECTIVO		
<b>INMUEBLES MOBILIARIO Y EQUIPO (NETO)</b>	<b>289</b>	EFECTO ACUMULADO POR CONVERSIÓN		
<b>INVERSIONES PERMANENTES EN ACCIONES</b>		RESULTADO POR TENENCIA DE ACTIVOS NO MONETARIOS		
<b>ACTIVOS DE LARGA DURACIÓN DISPONIBLES PARA LA VENTA</b>		POR VALUACIÓN DE ACTIVO FIJO		
<b>IMPUESTOS Y PTU DIFERIDOS (NETO)</b>	<b>35</b>	POR VALUACIÓN DE INVERSIONES PERMANENTES EN ACCIONES		
<b>OTROS ACTIVOS</b>		<b>RESULTADO NETO</b>	269	<b>576</b>
CARGOS DIFERIDOS, PAGOS ANTICIPADOS E INTANGIBLES	13	<b>TOTAL CAPITAL CONTABLE</b>		<b>1,031</b>
OTRAS ACTIVOS, A CORTO Y LARGO PLAZO	<b>13</b>	<b>TOTAL DE PASIVO Y CAPITAL CONTABLE</b>		<b>4,923</b>
<b>TOTAL ACTIVO</b>	<b>4,923</b>			

### CUENTAS DE ORDEN

AVALES OTORGADOS		
ACTIVOS Y PASIVOS CONTINGENTES	471	
COMPROMISOS CREDITICIOS		
BIENES EN FIDEICOMISO		
BIENES EN ADMINISTRACIÓN		
COLATERALES RECIBIDOS POR LA ENTIDAD		
COLATERALES RECIBIDOS Y VENDIDOS POR LA ENTIDAD		
INTERESES DEVENGADOS NO COBRADOS DERIVADOS		
DE CARTERA DE CRÉDITOS VENCIDA	155	
RENTAS DEVENGADAS NO COBRADAS DERIVADAS DE OPERACIONES		
DE ARRENDAMIENTO OPERATIVO	7	
OTRAS CUENTAS DE REGISTRO	7,333	7,966

El saldo histórico del capital social al 31 de diciembre de 2011 es de \$441.6 millones de pesos

LOS CONCEPTOS QUE APARECEN EN EL PRESENTE BALANCE SE MUESTRAN DE MANERA ENUNCIATIVA MÁS NO LIMITATIVA.

"EL PRESENTE BALANCE GENERAL, SE FORMULÓ DE CONFORMIDAD CON LOS CRITERIOS DE CONTABILIDAD PARA LAS SOCIEDADES FINANCIERAS DE OBJETO MÚLTIPLE REGULADAS, EMITIDOS POR LA COMISIÓN NACIONAL BANCARIA Y DE VALORES, CON FUNDAMENTO EN LO DISPUESTO POR LOS ARTÍCULOS 52 Y 53 DE LA LEY GENERAL DE ORGANIZACIONES Y ACTIVIDADES AUXILIARES DEL CRÉDITO, DE OBSERVANCIA GENERAL Y OBLIGATORIA, APLICADO DE MANERA CONSISTENTE, ENCONTRÁNDOSE REFLEJADAS LAS OPERACIONES EFECTUADAS POR LA SOCIEDAD HASTA LA FECHA ARRIBA MENCIONADA, LAS CUALES SE REALIZARON Y VALUARON CON APEGO A SANAS PRÁCTICAS Y A LAS DISPOSICIONES APLICABLES.

EL PRESENTE BALANCE GENERAL FUE APROBADO POR EL CONSEJO DE ADMINISTRACIÓN BAJO LAS RESPONSABILIDADES DE LOS DIRECTIVOS QUE LO SUSCRIBEN".

LIC. JAVIER ENCERRADA IZQUIERDO,  
DIRECTOR GENERAL

C. P. RAÚL REYNAL PEÑA  
DIRECTOR DE ADMINISTRACIÓN Y FINAÍ

C. P. ALEJANDRO SANTILLAN ESTRADA  
SUBDIRECTOR DE CONTROL INTERNO

C. P. FEDERICO LOAIZA MONTAÑO  
DIRECTOR DE AUDITORIA

# SOCIEDAD FINANCIERA INBURSA, S. A. DE C.V.

SOFOM, E. R. GRUPO FINANCIERA INBURSA  
INSURGENTES SUR 3500, P.B. COL. PEÑA POBRE DEL TLALPAN, C.P. 14060 MEXICO, D.F.

## ESTADO DE RESULTADOS

DEL 1 DE ENERO AL 31 DE DICIEMBRE DE 2011


(CIFRAS EN MILLONES DE PESOS )


INGRESOS POR INTERESES		747
INGRESOS POR ARRENDAMIENTO OPERATIVO		158
OTROS BENEFICIOS POR ARRENDAMIENTO		10
GASTOS POR INTERESES		226
DEPRECIACIONES DE BIENES EN ARRENDAMIENTO OPERATIVO		99
RESULTADO POR POSICIÓN MONETARIA NETO (MARGEN FINANCIERO)		
<b>MARGEN FINANCIERO</b>		<b>590</b>
ESTIMACIÓN PREVENTIVA PARA RIESGOS CREDITICIOS		256
<b>MARGEN FINANCIERO AJUSTADO POR RIESGOS CREDITICIOS</b>		<b>334</b>
COMISIONES Y TARIFAS COBRADAS	249	
COMISIONES Y TARIFAS PAGADAS	95	
RESULTADO POR INTERMEDIACIÓN		154
OTROS INGRESOS (EGRESOS) DE LA OPERACIÓN		
<b>TOTAL DE INGRESOS (EGRESOS) DE LA OPERACIÓN</b>		<b>488</b>
GASTOS DE ADMINISTRACIÓN		227
<b>RESULTADO DE LA OPERACIÓN</b>		<b>261</b>
OTROS PRODUCTOS		95
OTROS GASTOS		13
<b>RESULTADO ANTES DE IMPUESTOS A LA UTILIDAD</b>		<b>343</b>
IMPUESTOS A LA UTILIDAD CAUSADOS	107	
IMPUESTOS A LA UTILIDAD DIFERIDOS (NETOS)	33	
<b>RESULTADO ANTES DE PARTICIPACIÓN EN SUBSIDIARIAS Y ASOCIADAS</b>		<b>269</b>
PARTICIPACIÓN EN EL RESULTADO DE SUBSIDIARIAS Y ASOCIADAS		
<b>RESULTADO ANTES DE OPERACIONES DISCONTINUADAS</b>		<b>269</b>
OPERACIONES DISCONTINUADAS		
<b>RESULTADO NETO</b>		<b>269</b>

LOS CONCEPTOS QUE APARECEN EN EL PRESENTE ESTADO SE MUESTRAN DE MANERA ENUNCIATIVA MÁS NO LIMITATIVA.

"EL PRESENTE ESTADO DE RESULTADOS, SE FORMULÓ DE CONFORMIDAD CON LOS CRITERIOS DE CONTABILIDAD PARA SOCIEDADES FINANCIERAS DE OBJETO MÚLTIPLE REGULADAS, EMITIDOS POR LA COMISIÓN NACIONAL BANCARIA Y DE VALORES, CON FUNDAMENTO EN LO DISPUESTO POR LOS ARTÍCULOS 52 Y 53 DE LA LEY GENERAL DE ORGANIZACIONES Y ACTIVIDADES AUXILIARES DEL CRÉDITO, DE OBSERVANCIA GENERAL Y OBLIGATORIA, APLICADO DE MANERA CONSISTENTE, ENCONTRÁNDOSE REFLEJADOS TODOS LOS INGRESOS Y EGRESOS DERIVADOS DE LAS OPERACIONES EFECTUADAS POR LA SOCIEDAD DURANTE LOS PERIODOS ARRIBA MENCIONADOS, LAS CUALES SE REALIZARON Y VALUARON CON APEGO A SANAS PRÁCTICAS Y A LAS DISPOSICIONES APLICABLES.

EL PRESENTE ESTADO DE RESULTADOS FUE APROBADO POR EL CONSEJO DE ADMINISTRACIÓN BAJO LA RESPONSABILIDAD DE LOS DIRECTIVOS QUE LO SUSCRIBEN."

  
LIC. JAVIER FONCERRADA IZQUIERDO.  
DIRECTOR GENERAL

  
C. P. RAÚL REYNA PEÑA  
DIRECTOR DE ADMINISTRACIÓN Y FINANZAS

  
C. P. ALEJANDRO SANTILLAN ESTRADA  
SUBDIRECTOR DE CONTROL INTERNO

  
C. P. FEDERICO LOIZA MON  
DIRECTOR DE AUDITO

<http://www.inbursa.com/ReIn/Reportes.asp>

[www.cnbv.gob.mx](http://www.cnbv.gob.mx)



**SOCIEDAD FINANCIERA INBURSA, S.A. DE C.V.**

SOFOM, E.R., GRUPO FINANCIERO INBURSA  
 INSURGENTES SUR # 3500 PLANTA BAJA COL. PEÑA POBRE DEL Tlalpan C.P. 14060 MEXICO, D.F.  
**ESTADO DE VARIACIÓN EN EL CAPITAL CONTABLE DEL 1º DE ENERO AL 31 DE DICIEMBRE DE 2011**  
 (Cifras en millones de pesos)

Concepto	Capital contribuido					Capital ganado					Total capital contable	
	Capital social	Aportaciones para futuros aumentos de capital formalizadas por su órgano de gobierno	Prima en venta de acciones	Obligaciones subordinadas en circulación	Reservas de capital	Resultado de ejercicios anteriores	Resultado por valoración de títulos disponibles para la venta	Resultado por valoración de instrumentos de cobertura de flujos de efectivo	Efecto Acumulado por conversión	Resultado por tenencia de activos no monetarios		Resultado neto
<b>Saldo al 31 de diciembre de 2010</b>	455				11	45					251	762
<b>MOVIMIENTOS INHERENTES A LAS DECISIONES DE LOS PROPIETARIOS</b>												
Suscripción de acciones											(25)	-
Capitalización de utilidades					25	226					(226)	-
Constitución de reservas												-
Traspaso del resultado neto a resultado de ejercicios anteriores											(251)	-
Pago de dividendos												-
Otros												-
<b>Total por movimientos inherentes a las decisiones de los accionistas</b>												269
<b>MOVIMIENTOS INHERENTES AL RECONOCIMIENTO DE LA UTILIDAD INTEGRAL</b>												
Resultado neto											269	269
Resultado por valoración de títulos disponibles para la venta												
Efecto acumulado por conversión												
Resultado por tenencia de activos no monetarios												
Otros												
<b>Total de movimientos inherentes al reconocimiento de la utilidad integral</b>												269
<b>Saldo al 31 de diciembre de 2011</b>	455				36	271					269	1,031

EL PRESENTE ESTADO DE VARIACIONES EN EL CAPITAL CONTABLE SE FORMULO DE CONFORMIDAD CON LOS CRITERIOS DE CONTABILIDAD PARA SOCIEDADES FINANCIERAS DE OBJETO MULTIPLE EMITIDOS POR LA COMISION NACIONAL BANCARIA Y DE VALORES, CON FUNDAMENTO EN LO DISPUESTO POR LOS ARTICULOS 52 Y 53 DE LA LEY GENERAL DE ORGANIZACIONES Y ACTIVIDADES DEL CREDITO, DE OBSERVANCIA GENERAL Y OBLIGATORIA, APLICADOS DE MANERA CONSISTENTE, ENCONTRANDOSE REFLEJADOS TODOS LOS MOVIMIENTOS EN LAS CUENTAS DE CAPITAL CONTABLE DERIVADOS DE LAS OPERACIONES EFECTUADAS POR LA SOCIEDAD DURANTE EL PERIODO ARRIBA MENCIONADO, LAS CUALES SE REALIZARON Y VALUARON CON APEGO A SANAS PRACTICAS Y A LAS DISPOSICIONES APPLICABLES.

EL PRESENTE ESTADO DE VARIACIONES EN EL CAPITAL CONTABLE PUE APROBADO POR EL CONSEJO DE ADMINISTRACION, BAJO LA RESPONSABILIDAD DE LOS DIRECTIVOS QUE LOS SUSCRIBEN.

LIC. JAVIER FONCERRA IZQUIERDO,  
 DIRECTOR GENERAL


C.P. RAUL REYNAL PENA  
 DIRECTOR DE ADMINISTRACIÓN Y FINANZAS

C.P. ALEJANDRO SANTILLAN ESTRADA  
 SUBDIRECTOR DE CONTROL INTERNO

C.P. FEDERICO LOIZA MONTANO  
 DIRECTOR DE AUDITORIA


<b>Resultado neto</b>	<b>269</b>
Utilidad o pérdida por valorización asociada a actividades de inversión y financiamiento	(23)
Estimación para riesgos crediticios	198
Estimación por irrecuperabilidad o difícil cobro	
Pérdidas por deterioro o efecto por reversión del deterioro asociados a actividades de inversión y financiamiento	
Depreciaciones y amortizaciones	99
Provisiones	
Impuestos a la utilidad causados y diferidos	74
Participación en el resultado de subsidiarias no consolidadas y asociadas	
Operaciones discontinuadas	
Otros	
<b>Ajustes por partidas que no implican flujo de efectivo:</b>	<b>348</b>
<b>Actividades de operación</b>	
Cambio en cuentas de margen	
Cambio en inversiones en valores	(114)
Cambio en deudores por reporto	
Cambio en derivados (activo)	
Cambio en cartera de crédito	(1,342)
Cambio en derechos de cobro adquiridos	
Cambio en beneficios por recibir en operaciones de bursatilización	
Cambio en bienes adjudicados	
Cambio en otros activos operativos	(65)
Cambio en pasivos bursátiles	
Cambio en préstamos interbancarios y de otros organismos	675
Cambio en colaterales vendidos	
Cambio en derivados (pasivo)	
Cambio en obligaciones en operaciones de bursatilización	
Cambio en obligaciones subordinadas con características de pasivo	
Cambio en otros pasivos operativos	(108)
Cambio en instrumentos de cobertura (de partidas cubiertas relacionadas con actividades de operación)	
Otros	
<b>Flujos netos de efectivo de actividades de operación</b>	<b>(954)</b>
<b>Actividades de inversión</b>	
Cobros por disposición de inmuebles, mobiliario y equipo	146
Pagos por adquisición de inmuebles, mobiliario y equipo	(66)
Cobros por disposición de subsidiarias y asociadas	
Pagos por adquisición de subsidiarias y asociadas	(0)
Cobros por disposición de otras inversiones permanentes	
Pagos por adquisición de otras inversiones permanentes	
Cobros de dividendos en efectivo	
Pagos por adquisición de activos intangibles	
Cobros por disposición de activos de larga duración disponibles para la venta	
Cobros por disposición de otros activos de larga duración	
Pagos por adquisición de otros activos de larga duración	
Cobros asociados a instrumentos de cobertura (de partidas cubiertas relacionadas con actividades de inversión)	
Pagos asociados a instrumentos de cobertura (de partidas cubiertas relacionadas con actividades de inversión)	
Otros	
<b>Flujos netos de efectivo de actividades de inversión</b>	<b>80</b>
<b>Actividades de financiamiento</b>	
Cobros por emisión de acciones	0
Pagos por reembolsos de capital social	
Pagos de dividendos en efectivo	
Pagos asociados a la recompra de acciones propias	
Cobros por la emisión de obligaciones subordinadas con características de capital	
Pagos asociados a obligaciones subordinadas con características de capital	
Otros	
<b>Flujos netos de efectivo de actividades de financiamiento</b>	<b>0</b>
<b>Incremento o disminución neta de efectivo</b>	<b>(257)</b>
<b>Ajustes al flujo de efectivo por variaciones en el tipo de cambio y en los niveles de inflación</b>	
<b>Efectivo y equivalentes de efectivo al inicio del periodo</b>	<b>268</b>
<b>Efectivo y equivalentes de efectivo al final del periodo</b>	<b>11</b>

EL PRESENTE ESTADO DE FLUJOS DE EFECTIVO SE FORMULO DE CONFORMIDAD CON LOS CRITERIOS DE CONTABILIDAD PARA SOCIEDADES FINANCIERAS DE OBJETO MÚLTIPLE REGULADAS, EMITIDOS POR LA COMISION NACIONAL BANCARIA Y DE VALORES, CON FUNDAMENTO EN LO DISPUESTO POR LOS ARTICULOS 52 Y 53 DE LA LEY GENERAL DE ORGANIZACIONES Y ACTIVIDADES AUXILIARES DEL CREDITO, DE OBSERVANCIA GENERAL Y OBLIGATORIA, APLICADOS DE MANERA CONSISTENTE, ENCONTRANDOSE REFLEJADAS TODAS LAS ENTRADAS DE EFECTIVO Y SALIDAS DE EFECTIVO DERIVADAS DE LAS OPERACIONES EFECTUADAS POR LA SOCIEDAD DURANTE EL PERIODO ARRIBA MENCIONADO, LAS CUALES SE REALIZARON Y VALUARON CON APEGO A SANAS PRACTICAS Y A LAS DISPOSICIONES APPLICABLES. EL PRESENTE ESTADO DE FLUJOS DE EFECTIVO FUE APROBADO POR EL CONSEJO DE ADMINISTRACION, BAJO LA RESPONSABILIDAD DE LOS DIRECTIVOS QUE LOS SUSCRIBEN.

  
 LIC. JAVIER FONCERRADA IZQUIERDO  
 DIRECTOR GENERAL

  
 C.P. RAUL REYNAL PEÑA  
 DIRECTOR DE ADMINISTRACIÓN Y FINANZAS

  
 C.P. ALEJANDRO SANTILLAN ESTRADA  
 SUBDIRECTOR DE CONTROL INTERNO

  
 C.P. FEDERICO LOIZA MONTAÑO  
 DIRECTOR DE AUDITORIA